

Березовское муниципальное автономное дошкольное образовательное учреждение  
«Детский сад № 48 «Росток»

Принято:

Педагогическим советом

БМАДОУ «Детский сад № 48 «Росток»

Протокол от «30» августа 2024

№ 1

Утверждено:

Заведующий

БМАДОУ «Детский сад № 48 «Росток»

Г.В. Ковалева

Приказ от «30» августа 2024 г.

№ 1



Программа разработана  
с учетом мнения Совета родителей  
Протокол от 30.08.2024г. № 1

**Основная общеобразовательная программа-  
образовательная программа дошкольного образования  
БМАДОУ «Детский сад № 48 «Росток»**



г. Березовский, 2024 г.

Березовское муниципальное автономное дошкольное образовательное учреждение  
«Детский сад № 48 «Росток»

Принято:  
Педагогическим советом  
БМАДОУ «Детский сад № 48 «Росток»  
Протокол от «30» августа 2024 г.  
№ 1

Утверждено:  
Заведующий  
БМАДОУ «Детский сад № 48 «Росток»  
\_\_\_\_\_ Г.В. Ковалева  
Приказ от «30» августа 2024 г.  
№ \_\_\_\_\_

Программа разработана  
с учетом мнения Совета родителей  
Протокол от 30.08.2024г. № 1

**Основная общеобразовательная программа-  
образовательная программа дошкольного образования  
БМАДОУ «Детский сад № 48 «Росток»**



г. Березовский, 2024 г.

I. Общие положения.....	5
II. Целевой раздел образовательной программы .....	7
2.1. Пояснительная записка.....	7
2.1.1. Цели и задачи реализации образовательной программы .....	7
2.1.2. Принципы и подходы к формированию образовательной программы .....	8
2.1.3. Значимые для разработки и реализации образовательной программы характеристики, в том числе характеристики особенностей развития детей раннего и дошкольного возраста.....	9
3. Планируемые результаты освоения образовательной программы.....	17
4. Педагогическая диагностика достижения планируемых результатов .....	27
5. Часть формируемой участниками образовательных отношений.....	29
II Содержательный раздел образовательной программы .....	40
3.1. Описание образовательной деятельности в соответствии с направлениями развития ребенка, представленными в пяти образовательных областях.....	40
3.2. Социально-коммуникативное развитие.....	40
3.3. Познавательное развитие.....	56
3.4. Речевое развитие.....	66
3.5. Художественно-эстетическое развитие.....	78
3.6. Физическое развитие .....	112
4. Содержание образовательной области в части формируемой участниками образовательных отношений .....	131
5. Описание вариативных форм, способов, методов и средств реализации образовательной программы.....	135
6. Особенности образовательной деятельности разных видов и культурных практик.....	139
7. Способы и направления поддержки детской инициативы. ....	143
8. Особенности взаимодействия педагогического коллектива с семьями воспитанников. ....	146
9. Описание образовательной деятельности по профессиональной коррекции нарушений развития детей.....	150
10. Содержание КРР в образовательной организации.....	152
11. Рабочая программа воспитания.....	155
III. Организационный раздел образовательной программы .....	184
12. Психолого-педагогические условия реализации программы.....	184
13. Особенности организации развивающей предметно-пространственной среды.....	185
14. Материально-техническое обеспечение образовательной программы, обеспеченность методическими материалами и средствами обучения и воспитания .....	192
15. Перечень литературных, музыкальных, художественных, анимационных произведений для реализации образовательной программы .....	208

16. Кадровые условия реализации Федеральной программы .....	224
17. Режим и распорядок дня в дошкольных группах.....	226
18. Примерный перечень основных праздников, памятных дат в календарном плане воспитательной работы в образовательной организации .....	230
Перечень мероприятий БМАДОУ «Детский сад № 48 «Росток» в рамках реализации календарного плана воспитательной работы на 2024/2025 учебный год .....	234
IV. Дополнительный раздел .....	242
19. Краткая презентация образовательной программы дошкольного образования .....	242
20. Возрастные и иные категории детей, на которых ориентирована образовательная программа, в том числе категории детей с ограниченными возможностями здоровья .....	243
21 Ссылка на Федеральную образовательную программу .....	250
22. Характеристика взаимодействия педагогического коллектива с семьями детей.....	251
22. Характеристика взаимодействия педагогического коллектива с семьями детей.....	251
Взаимодействие педагогического коллектива с семьями воспитанников дополняет, поддерживает и тактично направляет воспитательные действия родителей (законных представителей) детей дошкольного возрастов. ....	252
23. Учебный план образовательной программы (Приложение 1) .....	252
24. Календарный учебный график образовательной программы (Приложение 2).....	256
25. Рабочие программы педагогических работников (Приложение 3).....	258

## **I. Общие положения**

1. Основная общеобразовательная программа-образовательная программа дошкольного образования БМАДОУ «Детский сад № 48 «Росток» (далее – образовательная программа) разработана педагогическими работниками БМАДОУ «Детский сад № 48 «Росток», в соответствии с:

- Федеральной образовательной программой дошкольного образования (далее - Федеральная программа), утвержденной приказом Минпросвещения России от 25.11.2022 N 1028;

- с Федеральным государственным образовательным стандартом дошкольного образования, утвержденный приказом Министерства образования и науки Российской Федерации от 17 октября 2013 г. N 1155, с изменением, внесенным приказом Министерства просвещения Российской Федерации от 21 января 2019 г. N 31;

2. Образовательная программа реализует несколько основополагающих функций дошкольного образования:

1) обучение и воспитание ребенка дошкольного возраста как гражданина Российской Федерации, формирование основ его гражданской и культурной идентичности на соответствующем его возрасту содержании доступными средствами;

2) создание единого ядра содержания дошкольного образования (далее - ДО), ориентированного на приобщение детей к традиционным духовно-нравственным и социокультурным ценностям российского народа, воспитание подрастающего поколения как знающего и уважающего историю и культуру своей семьи, большой и малой Родины;

3) создание единого федерального образовательного пространства воспитания и обучения детей от рождения до поступления в общеобразовательную организацию, обеспечивающего ребенку и его родителям (законным представителям) равные, качественные условия ДО, вне зависимости от места проживания.

3. Образовательная программа определяет единые базовые объем и содержание дошкольного образования, осваиваемые воспитанниками БМАДОУ «Детский сад № 48 «Росток» (далее - ДОО) и планируемые результаты освоения образовательной программы.

4. Образовательная программа включает обязательную часть, которая соответствует Федеральной образовательной программе и оформляется в виде ссылки на нее. Образовательная программа определяет объем обязательной части, который в соответствии со ФГОС ДО составляет не менее 60% от общего объема программы. Часть, формируемая участниками образовательных отношений, составляет не более 40% и ориентирована на специфику национальных, социокультурных и иных условий, в том числе региональных, сложившиеся традиции ДОО. Содержание и планируемые результаты образовательной программы ДОО не ниже соответствующих содержания и планируемых результатов Федеральной программы.

5. Образовательная программа включает в себя учебно-методическую документацию:

- рабочая программа воспитания (далее - Программа воспитания)

- примерный режим и распорядок дня дошкольных групп

- календарный план воспитательной работы (далее - План)

- и иные компоненты.

6. В образовательной программе содержатся целевой, содержательный, организационный и дополнительный разделы.

7. В **целевом разделе** образовательной программы представлены: цели, задачи, принципы ее формирования; планируемые результаты освоения образовательной программы в раннем, дошкольном возрастах, а также на этапе завершения освоения образовательной программы; подходы к педагогической диагностике достижения планируемых результатов в обязательной части и части формируемой участниками образовательных отношений.

8. **Содержательный раздел** в обязательной части и части формируемой участниками образовательных отношений образовательной программы включает задачи и содержание образовательной деятельности по каждой из образовательных областей для всех возрастных групп воспитанников (социально-коммуникативное, познавательное, речевое, художественно-эстетическое, физическое развитие). В нем представлены описания вариативных форм, способов, методов и средств реализации образовательной программы; особенностей образовательной деятельности разных видов и культурных практик и способов поддержки детской инициативы; взаимодействия педагогического коллектива с семьями обучающихся; направления и задачи коррекционно-развивающей работы (далее - КРР) с детьми дошкольного возраста с особыми образовательными потребностями (далее - ООП) различных целевых групп, в том числе детей с ограниченными возможностями здоровья (далее - ОВЗ) и детей-инвалидов.

В содержательный раздел образовательной программы входит рабочая программа воспитания, которая раскрывает задачи и направления воспитательной работы, предусматривает приобщение детей к российским традиционным духовным ценностям, включая культурные ценности своей этнической группы, правилам и нормам поведения в российском обществе.

9. **Организационный раздел** образовательной программы включает описание психолого-педагогических и кадровых условий реализации образовательной программы; организации развивающей предметно-пространственной среды (далее - РППС) в ДОО; материально-техническое обеспечение образовательной программы, обеспеченность методическими материалами и средствами обучения и воспитания.

Раздел включает примерные перечни художественной литературы, музыкальных произведений, произведений изобразительного искусства для использования в образовательной работе в разных возрастных группах, а также примерный перечень рекомендованных для семейного просмотра анимационных произведений.

В разделе представлены примерный режим и распорядок дня в дошкольных группах, календарный план воспитательной работы.

10. Образовательная организация самостоятельно выбирает способы реализации образовательной деятельности в зависимости от конкретных условий, предпочтений педагогического коллектива ДОО и других участников образовательных отношений, а также с учетом индивидуальных особенностей воспитанников, специфики их потребностей и интересов, возрастных возможностей.

11. Реализация образовательной программы, направлена на обучение и воспитание, предполагает их интеграцию в едином образовательном процессе, предусматривает взаимодействие с разными субъектами образовательных отношений, осуществляется с учетом принципов дошкольного образования.

12. Выполняя требования к реализации образовательной программы и создание единой образовательной среды создается основа для преемственности уровней дошкольного и начального общего образования.

## **II. Целевой раздел образовательной программы**

Целевой раздел включает в себя пояснительную записку, планируемые результаты освоения образовательной программы и описание подходов к педагогической диагностике достижений планируемых результатов.

### **2.1. Пояснительная записка**

#### **2.1.1. Цели и задачи реализации образовательной программы**

**Цель образовательной программы** является разностороннее развитие ребенка в период дошкольного детства с учетом возрастных и индивидуальных особенностей на основе духовно-нравственных ценностей российского народа, исторических и национально-культурных традиций.

К традиционным российским духовно-нравственным ценностям относятся, прежде всего, жизнь, достоинство, права и свободы человека, патриотизм, гражданственность, служение Отечеству и ответственность за его судьбу, высокие нравственные идеалы, крепкая семья, созидательный труд, приоритет духовного над материальным, гуманизм, милосердие, справедливость, коллективизм, взаимопомощь и взаимоуважение, историческая память и преемственность поколений, единство народов России.

#### **2.1.2. Цель образовательной программы достигается через решение следующих задач:**

- обеспечение единых для Российской Федерации содержания ДО и планируемых результатов освоения образовательной программы ДО;
- приобщение детей (в соответствии с возрастными особенностями) к базовым ценностям российского народа - жизнь, достоинство, права и свободы человека, патриотизм, гражданственность, высокие нравственные идеалы, крепкая семья, созидательный труд, приоритет духовного над материальным, гуманизм, милосердие, справедливость, коллективизм, взаимопомощь и взаимоуважение, историческая память и преемственность поколений, единство народов России; создание условий для формирования ценностного отношения к окружающему миру, становления опыта действий и поступков на основе осмысления ценностей;
- построение (структурирование) содержания образовательной деятельности на основе учета возрастных и индивидуальных особенностей развития;
- создание условий для равного доступа к образованию для всех детей дошкольного возраста с учетом разнообразия образовательных потребностей и индивидуальных возможностей;
- охрана и укрепление физического и психического здоровья детей, в том числе их эмоционального благополучия;
- обеспечение развития физических, личностных, нравственных качеств и основ патриотизма, интеллектуальных и художественно-творческих способностей ребенка, его инициативности, самостоятельности и ответственности;

- обеспечение психолого-педагогической поддержки семьи и повышение компетентности родителей (законных представителей) в вопросах воспитания, обучения и развития, охраны и укрепления здоровья детей, обеспечения их безопасности;
- достижение детьми на этапе завершения ДО уровня развития, необходимого и достаточного для успешного освоения ими образовательных программ начального общего образования.

### **2.1.2. Принципы и подходы к формированию образовательной программы**

- полноценное проживание ребенком всех этапов детства (раннего и дошкольного возрастов), обогащение (амплификация) детского развития;
- построение образовательной деятельности на основе индивидуальных особенностей каждого ребенка, при котором сам ребенок становится активным в выборе содержания своего образования, становится субъектом образования;
- содействие и сотрудничество детей и родителей (законных представителей), совершеннолетних членов семьи, принимающих участие в воспитании детей младенческого, раннего и дошкольного возрастов, а также педагогических работников;
- признание ребенка полноценным участником (субъектом) образовательных отношений;
- поддержка инициативы детей в различных видах деятельности;
- сотрудничество ДОО с семьей;
- приобщение детей к социокультурным нормам, традициям семьи, общества и государства;
- формирование познавательных интересов и познавательных действий ребенка в различных видах деятельности;
- возрастная адекватность дошкольного образования (соответствие условий, требований, методов возрасту и особенностям развития);
- учет этнокультурной ситуации развития детей.
- принцип поэтапности погружения в программу. Если приступать к освоению этапа, минуя предыдущие, то работа может не принести ожидаемого результата.
- принцип динамичности. Каждое задание необходимо творчески пережить и прочувствовать, только тогда сохранится логическая цепочка — от самого простого до заключительного, максимально сложного задания.
- принцип сравнений подразумевает разнообразие вариантов решения детьми заданной темы, развитие интереса к поисковой работе с материалом с привлечением к данной теме тех или иных ассоциаций, помогает развитию самой способности к ассоциативному, а значит, и к творческому мышлению.
- принцип выбора в творческом взаимодействии взрослого и ребенка при решении данной темы без каких-либо определенных и обязательных ограничений.

#### **Программа основывается на следующих научно обоснованных подходах:**

- культурно-исторический подход определяет развитие ребенка как процесс формирования человека или личности, совершающийся путем возникновения на каждой ступени новых качеств, специфических для человека, подготовленных всем



предшествующим ходом развития, но не содержащихся в готовом виде на более ранних ступенях.

- личностный подход исходит из положения, что в основе развития лежит, прежде всего, эволюция поведения и интересов ребенка, изменение структуры направленности поведения. Поступательное развитие ребенка главным образом происходит за счет его личностного развития. В дошкольном возрасте социальные мотивы поведения развиты еще слабо, а потому в этот возрастной период деятельность мотивируется в основном непосредственными мотивами. Исходя из этого, предлагаемая ребенку деятельность должна быть для него осмысленной, только в этом случае она будет оказывать на него развивающее воздействие.
- системно-деятельностный подход рассматривает деятельность наравне с обучением как движущую силу психического развития ребенка. В каждом возрасте существует своя ведущая деятельность, внутри которой возникают новые виды деятельности, развиваются (перестраиваются) психические процессы и возникают личностные новообразования.
- аксиологический подход, определяющий совокупность приоритетных ценностей в образовании, воспитании и саморазвитии человека; гуманистический подход, предполагающий признание личностного начала в ребенке, ориентацию на его субъективные потребности и интересы, признание его прав и свобод, самоценности детства как основы психического развития;
- деятельностный подход, позволяющий определить доминанту взаимоотношений ребенка с окружающим миром, актуализировать реализацию потребностей в осознании себя субъектом деятельности; культурологический подход, принимающий во внимание все условия места и времени, в которых родился и живет ребенок, специфику его ближайшего окружения и исторического прошлого страны, города, основные ценностные ориентации представителей его народа, этноса;
- полисубъектный подход, предполагающий необходимость учета влияния всех факторов социального развития (семья, сверстники, детский сад, этнокультурные условия, климат и пр.); синергетический подход, позволяющий рассматривать каждый субъект педагогического процесса (детей, родителей, педагогов) как саморазвивающиеся подсистемы, осуществляющие переход от развития к саморазвитию.

### **2.1.3. Значимые для разработки и реализации образовательной программы характеристики, в том числе характеристики особенностей развития детей раннего и дошкольного возраста.**

#### **Возрастные особенности развития детей 2–3 лет**

На третьем году жизни дети становятся самостоятельнее. Продолжает развиваться предметная деятельность, ситуативно-деловое общение ребенка и взрослого; совершенствуются восприятие, речь, начальные формы произвольного поведения, игры, наглядно-действенное мышление.

Развитие предметной деятельности связано с усвоением культурных способов действия с различными предметами. Развиваются действия соотносящие и орудийные.

Умение выполнять орудийные действия развивает произвольность, преобразуя натуральные формы активности в культурные на основе предлагаемой взрослыми модели,

которая выступает в качестве не только объекта подражания, но и образца, регулирующего собственную активность ребенка.

В ходе совместной со взрослыми предметной деятельности продолжает развиваться понимание речи. Слово отделяется от ситуации и приобретает самостоятельное значение. Дети продолжают осваивать названия окружающих предметов, учатся выполнять простые словесные просьбы взрослых в пределах видимой наглядной ситуации.

Количество понимаемых слов значительно возрастает. Совершенствуется регуляция поведения в результате обращения взрослых к ребенку, который начинает понимать не только инструкцию, но и рассказ взрослых.

Интенсивно развивается активная речь детей. К 3 годам они осваивают основные грамматические структуры, пытаются строить простые предложения, в разговоре со взрослым используют практически все части речи. Активный словарь достигает примерно 1000–1500 слов.

К концу третьего года жизни речь становится средством общения ребенка со сверстниками. В этом возрасте у детей формируются новые виды деятельности: игра, рисование, конструирование.

Игра носит процессуальный характер, главное в ней — действия. Они совершаются с игровыми предметами, приближенными к реальности. В середине третьего года жизни появляются действия с предметами-заместителями.

Появление собственно изобразительной деятельности обусловлено тем, что ребенок уже способен сформулировать намерение изобразить какой-либо предмет. Типичным является изображение человека в виде «головонога» — окружности и отходящих от нее линий.

К третьему году жизни совершенствуются зрительные и слуховые ориентировки, что позволяет детям безошибочно выполнять ряд заданий: осуществлять выбор из 2–3 предметов по форме, величине и цвету; различать мелодии; петь.

Совершенствуется слуховое восприятие, прежде всего фонематический слух. К 3 годам дети воспринимают все звуки родного языка, но произносят их с большими искажениями.

Основной формой мышления становится наглядно-действенная. Ее особенность заключается в том, что возникающие в жизни ребенка проблемные ситуации разрешаются путем реального действия с предметами.

### **Возрастные особенности развития детей 3–4 лет**

В возрасте 3–4 лет ребенок постепенно выходит за пределы семейного круга. Его общение становится внеситуативным.

Взрослый становится для ребенка не только членом семьи, но и носителем определенной общественной функции. Желание ребенка выполнять такую же функцию приводит к противоречию с его реальными возможностями. Это противоречие разрешается через развитие игры, которая становится ведущим видом деятельности в дошкольном возрасте.

Главной особенностью игры является ее условность: выполнение одних действий с одними предметами предполагает их отнесенность к другим действиям с другими

предметами. Основным содержанием игры младших дошкольников являются действия с игрушками и предметами-заместителями.

Продолжительность игры небольшая. Младшие дошкольники ограничиваются игрой с одной-двумя ролями и простыми, неразвернутыми сюжетами.

Игры с правилами в этом возрасте только начинают формироваться.

Изобразительная деятельность ребенка зависит от его представлений о предмете. В этом возрасте они только начинают формироваться. Графические образы бедны. У одних детей в изображениях отсутствуют детали, у других рисунки могут быть более детализированы. Дети уже могут использовать цвет.

Большое значение для развития мелкой моторики имеет лепка. Младшие дошкольники способны под руководством взрослого вылепить простые предметы.

Известно, что аппликация оказывает положительное влияние на развитие восприятия. В этом возрасте детям доступны простейшие виды аппликации. образовательная деятельность с детьми 3–4 лет

Конструктивная деятельность в младшем дошкольном возрасте ограничена возведением несложных построек по образцу и по замыслу.

В младшем дошкольном возрасте развивается перцептивная деятельность. Дети от использования предэталонов — индивидуальных единиц восприятия, переходят к сенсорным эталонам — культурно-выработанным средствам восприятия. К концу младшего дошкольного возраста дети могут воспринимать до 5 и более форм предметов и до 7 и более цветов, способны дифференцировать предметы по величине, ориентироваться в пространстве группы детского сада, а при определенной организации образовательного процесса—и в помещении всего дошкольного учреждения.

Развиваются память и внимание. По просьбе взрослого дети могут запомнить 3–4 слова и 5–6 названий предметов. К концу младшего дошкольного возраста они способны запомнить значительные отрывки из любимых произведений.

Продолжает развиваться наглядно-действенное мышление. При этом преобразования ситуаций в ряде случаев осуществляются на основе целенаправленных проб с учетом желаемого результата. Дошкольники способны установить некоторые скрытые связи и отношения между предметами.

В младшем дошкольном возрасте начинает развиваться воображение, которое особенно наглядно проявляется в игре, когда одни объекты выступают в качестве заместителей других.

Взаимоотношения детей обусловлены нормами и правилами. В результате целенаправленного воздействия они могут усвоить относительно большое количество норм, которые выступают основанием для оценки собственных действий и действий других детей. Взаимоотношения детей ярко проявляются в игровой деятельности.

Они скорее играют рядом, чем активно вступают во взаимодействие. Однако уже в этом возрасте могут наблюдаться устойчивые избирательные взаимоотношения. Конфликты между детьми возникают преимущественно по поводу игрушек. Положение ребенка в группе сверстников во многом определяется мнением воспитателя.

В младшем дошкольном возрасте можно наблюдать соподчинение мотивов поведения в относительно простых ситуациях. Сознательное управление поведением только начинает складываться; во многом поведение ребенка еще ситуативно. Вместе с тем можно наблюдать и случаи ограничения собственных побуждений самим ребенком, сопровождаемые словесными указаниями. Начинает развиваться самооценка, при этом

дети в значительной мере ориентируются на оценку воспитателя. Продолжает развиваться также их половая идентификация, что проявляется в характере выбираемых игрушек и сюжетов.

Для детей этого возраста характерна неосознанность мотивов, импульсивность и зависимость чувств и желаний от ситуации. Дети легко заражаются эмоциональным состоянием сверстников. Однако в этот период начинает складываться и произвольность поведения. Она обусловлена развитием орудийных действий и речи. У детей появляются чувства гордости и стыда, начинают формироваться элементы самосознания, связанные с идентификацией с именем и полом. Завершается ранний возраст кризисом трех лет.

Ребенок осознает себя как отдельного человека, отличного от взрослого. У него формируется образ Я.

Кризис часто сопровождается рядом отрицательных проявлений: негативизмом, упрямством, нарушением общения со взрослым и др. Кризис может продолжаться от нескольких месяцев до двух лет. Но его может и не быть.

### **Возрастные особенности развития детей 4–5 лет**

В игровой деятельности детей среднего дошкольного возраста появляются ролевые взаимодействия. Они указывают на то, что дошкольники начинают отделять себя от принятой роли.

В процессе игры роли могут меняться. Игровые действия начинают выполняться не ради них самих, а ради смысла игры.

Происходит разделение игровых и реальных взаимодействий детей.

Развивается изобразительная деятельность. Рисунок становится предметным и детализированным. Графическое изображение человека характеризуется наличием туловища, глаз, рта, носа, волос, иногда одежды и ее деталей. Совершенствуется техническая сторона изобразительной деятельности. Дети могут рисовать основные геометрические фигуры, вырезать ножницами, наклеивать изображения на бумагу и т.д.

Усложняется конструирование. Постройки могут включать 5–6 деталей. Формируются навыки конструирования по собственному замыслу, а также планирование последовательности действий.

Двигательная сфера ребенка характеризуется позитивными изменениями мелкой и крупной моторики. Развиваются ловкость, координация движений. Дети в этом возрасте лучше, чем младшие дошкольники, удерживают равновесие, перешагивают через небольшие преграды. Усложняются игры с мячом.

К концу среднего дошкольного возраста восприятие детей становится более развитым. Они оказываются способными назвать форму, на которую похож тот или иной предмет. Могут вычленять в сложных объектах простые формы и из простых форм воссоздавать сложные объекты. Дети способны упорядочить группы предметов по сенсорному признаку — величине, цвету; выделить такие параметры, как высота, длина и ширина.

Совершенствуется ориентация в пространстве.

Возрастает объем памяти. Дети запоминают до 7–8 названий предметов. Начинает складываться произвольное запоминание: дети способны принять задачу на запоминание, помнят поручения взрослых, могут выучить небольшое стихотворение и т.д.

Начинает развиваться образное мышление. Дети способны использовать простые схематизированные изображения для решения несложных задач. Дошкольники могут строить по схеме, решать лабиринтные задачи. Развивается предвосхищение. На основе пространственного расположения объектов дети могут сказать, что произойдет в результате их взаимодействия. Однако при этом им трудно встать на позицию другого наблюдателя и во внутреннем плане совершить мысленное преобразование образа.

Для детей этого возраста особенно характерны известные феномены Ж. Пиаже: сохранение количества, объема и величины. Например, если им предъявить три черных кружка и семь белых кружков из бумаги и спросить: «Каких кружков больше — черных или белых?», большинство ответят, что белых больше. Но если спросить: «Каких больше — белых или бумажных?», ответ будет таким же — больше белых.

Продолжает развиваться воображение. Формируются такие его особенности, как оригинальность и произвольность. Дети могут самостоятельно придумать небольшую сказку на заданную тему.

Увеличивается устойчивость внимания. Ребенку оказывается доступной сосредоточенная деятельность в течение 15–20 минут. Он способен удерживать в памяти при выполнении каких-либо действий несложное условие.

В среднем дошкольном возрасте улучшается произношение звуков и дикция. Речь становится предметом активности детей. Они удачно имитируют голоса животных, интонационно выделяют речь тех или иных персонажей. Интерес вызывают ритмическая структура речи, рифмы.

Развивается грамматическая сторона речи. Дошкольники занимаются словотворчеством на основе грамматических правил. Речь детей при взаимодействии друг с другом носит ситуативный характер, а при общении с взрослым становится внеситуативной.

Изменяется содержание общения ребенка и взрослого. Оно выходит за пределы конкретной ситуации, в которой оказывается ребенок. Ведущим становится познавательный мотив. Информация, которую ребенок получает в процессе общения, может быть сложной и трудной для понимания, но она вызывает у него интерес.

У детей формируется потребность в уважении со стороны взрослого, для них оказывается чрезвычайно важной его похвала. Это приводит к их повышенной обидчивости на замечания. Повышенная обидчивость представляет собой возрастной феномен.

Взаимоотношения со сверстниками характеризуются избирательностью, которая выражается в предпочтении одних детей другим. Появляются постоянные партнеры по играм. В группах начинают выделяться лидеры. Появляются конкурентность, соревновательность. Последняя важна для сравнения себя с другим, что ведет к развитию образа Я ребенка, его детализации.

Основные достижения возраста связаны с развитием игровой деятельности; появлением ролевых и реальных взаимодействий; с развитием изобразительной деятельности; конструированием по замыслу, планированием; совершенствованием восприятия, развитием образного мышления и воображения, эгоцентричностью познавательной позиции; развитием памяти, внимания, речи, познавательной мотивации; формированием потребности в уважении со стороны взрослого, появлением обидчивости, конкурентности, соревновательности со сверстниками; дальнейшим развитием образа Я ребенка, его детализацией.

## Возрастные особенности развития детей 5–6 лет

Дети шестого года жизни уже могут распределять роли до начала игры и строить свое поведение, придерживаясь роли. Игровое взаимодействие сопровождается речью, соответствующей и по содержанию, и интонационно взятой роли. Речь, сопровождающая реальные отношения детей, отличается от ролевой речи.

Дети начинают осваивать социальные отношения и понимать подчиненность позиций в различных видах деятельности взрослых, одни роли становятся для них более привлекательными, чем другие. При распределении ролей могут возникать конфликты, связанные с субординацией ролевого поведения. Наблюдается организация игрового пространства, в котором выделяются смысловой «центр» и «периферия». (В игре «Больница» таким центром оказывается кабинет врача, в игре «Парикмахерская» — зал стрижки, а зал ожидания выступает в качестве периферии игрового пространства.) Действия детей в играх становятся разнообразными.

Развивается изобразительная деятельность детей. Это возраст наиболее активного рисования. В течение года дети способны создать до двух

тысяч рисунков. Рисунки могут быть самыми разными по содержанию: это и жизненные впечатления детей, и воображаемые ситуации, и иллюстрации к фильмам и книгам. Обычно рисунки представляют собой схематичные изображения различных объектов, но могут отличаться оригинальностью композиционного решения, передавать статичные и динамичные отношения. Рисунки приобретают сюжетный характер; достаточно часто встречаются многократно повторяющиеся сюжеты с небольшими или, напротив, существенными изменениями. Изображение образовательная деятельность с детьми 5–6 лет человека становится более детализированным и пропорциональным.

По рисунку можно судить о половой принадлежности и эмоциональном состоянии изображенного человека.

Конструирование характеризуется умением анализировать условия, в которых протекает эта деятельность. Дети используют и называют различные детали деревянного конструктора. Могут заменить детали постройки в зависимости от имеющегося материала. Овладевают обобщенным способом обследования образца. Дети способны выделять основные части предполагаемой постройки. Конструктивная деятельность может осуществляться на основе схемы, по замыслу и по условиям. Появляется конструирование в ходе совместной деятельности.

Дети могут конструировать из бумаги, складывая ее в несколько раз (два, четыре, шесть сгибаний); из природного материала. Они осваивают два способа конструирования: 1) от природного материала к художественному образу (ребенок «достраивает» природный материал до целостного образа, дополняя его различными деталями); 2) от художественного образа к природному материалу (ребенок подбирает необходимый материал, для того чтобы воплотить образ).

Продолжает совершенствоваться восприятие цвета, формы и величины, строения предметов; систематизируются представления детей.

Они называют не только основные цвета и их оттенки, но и промежуточные цветовые оттенки; форму прямоугольников, овалов, треугольников.

Воспринимают величину объектов, легко выстраивают в ряд — по возрастанию или убыванию — до 10 различных предметов.

Однако дети могут испытывать трудности при анализе пространственного положения объектов, если сталкиваются с несоответствием формы и их пространственного расположения. Это свидетельствует о том, что в различных ситуациях восприятие представляет для дошкольников известные сложности, особенно если они должны одновременно учитывать несколько различных и при этом противоположных признаков.

В старшем дошкольном возрасте продолжает развиваться образное мышление. Дети способны не только решить задачу в наглядном плане, но и совершить преобразования объекта, указать, в какой последовательности объекты вступят во взаимодействие и т.д. Однако подобные решения окажутся правильными только в том случае, если дети будут применять адекватные мыслительные средства. Среди них можно выделить схематизированные представления, которые возникают в процессе наглядного моделирования; комплексные представления, отражающие представления детей о системе признаков, которыми могут обладать объекты, а также представления, отражающие стадии преобразования различных объектов и явлений (представления о цикличности изменений): представления о смене времен года, дня и ночи, об увеличении и уменьшении объектов в результате различных воздействий, представления о развитии и т.д. Кроме того, продолжают совершенствоваться обобщения, что является основой словесно-логического мышления.

В дошкольном возрасте у детей еще отсутствуют представления о классах объектов. Дети группируют объекты по признакам, которые могут изменяться, однако начинают формироваться операции логического сложения (объединения) и умножения (пересечения) классов. Так, например, старшие дошкольники при группировке объектов могут учитывать два признака: цвет и форму (материал) и т.д.

Как показали исследования отечественных психологов, дети старшего дошкольного возраста способны рассуждать и давать адекватные причинные объяснения, если анализируемые отношения не выходят за пределы их наглядного опыта.

Развитие воображения в этом возрасте позволяет детям сочинять достаточно оригинальные и последовательно разворачивающиеся истории.

Воображение будет активно развиваться лишь при условии проведения специальной работы по его активизации.

Продолжают развиваться устойчивость, распределение, переключаемость внимания. Наблюдается переход от непровольного к произвольному вниманию.

Продолжает совершенствоваться речь, в том числе ее звуковая сторона.

Дети могут правильно воспроизводить шипящие, свистящие и сонорные звуки. Развиваются фонематический слух, интонационная выразительность речи при чтении стихов в сюжетно-ролевой игре и в повседневной жизни.

Совершенствуется грамматический строй речи. Дети используют практически все части речи, активно занимаются словотворчеством. Богаче становится лексика: активно используются синонимы и антонимы.

Развивается связная речь. Дети могут пересказывать, рассказывать по картинке, передавая не только главное, но и детали.

Достижения этого возраста характеризуются распределением ролей в игровой деятельности; структурированием игрового пространства; дальнейшим развитием изобразительной деятельности, отличающейся высокой продуктивностью; применением в

конструировании обобщенного способа обследования образца; усвоением обобщенных способов изображения предметов одинаковой формы.

Восприятие в этом возрасте характеризуется анализом сложных форм и объектов; развитие мышления сопровождается освоением мыслительных средств (схематизированные представления, комплексные представления, представления о цикличности изменений); развиваются умение обобщать, причинное мышление, воображение, произвольное внимание, речь, образ Я.

### **Возрастные особенности развития детей 6–7 лет**

В сюжетно-ролевых играх дети подготовительной к школе группы начинают осваивать сложные взаимодействия людей, отражающие характерные значимые жизненные ситуации, например, свадьбу, рождение ребенка, болезнь и т.д.

Игровые действия детей становятся более сложными, обретают особый смысл, который не всегда открывается взрослому. Игровое пространство усложняется. В нем может быть несколько центров, каждый из которых поддерживает свою сюжетную линию. При этом дети способны отслеживать поведение партнеров по всему игровому пространству и менять свое поведение в зависимости от места в нем. Так, ребенок уже обращается к продавцу не просто как покупатель, а как покупатель-мама или покупатель-шофер и т.п. Исполнение роли акцентируется не только самой ролью, но и тем, в какой части игрового пространства эта роль воспроизводится. Например, исполняя роль водителя автобуса, ребенок командует пассажирами и подчиняется инспектору ГИБДД. Если логика игры требует появления новой роли, то ребенок может по ходу игры взять на себя новую роль, сохранив при этом роль, взятую ранее. Дети могут комментировать исполнение роли тем или иным участником игры.

Образы из окружающей жизни и литературных произведений, передаваемые детьми в изобразительной деятельности, становятся сложнее.

Рисунки приобретают более детализированный характер, обогащается их цветовая гамма. Более явными становятся различия между рисунками мальчиков и девочек. Мальчики охотно изображают технику, космос, военные действия и т.п. Девочки обычно рисуют женские образы: принцесс, балерин, моделей и т.п. Часто встречаются и бытовые сюжеты: мама и дочка, комната и т.п.

Изображение человека становится еще более детализированным и пропорциональным. Появляются пальцы на руках, глаза, рот, нос, брови, подбородок. Одежда может быть украшена различными деталями.

При правильном педагогическом подходе у дошкольников формируются художественно-творческие способности в изобразительной деятельности.

К подготовительной к школе группе дети в значительной степени осваивают конструирование из строительного материала. Они свободно владеют обобщенными способами анализа как изображений, так и построек; не только анализируют основные конструктивные особенности различных деталей, но и определяют их форму на основе сходства со знакомыми им объемными предметами. Свободные постройки становятся симметричными и пропорциональными, их строительство осуществляется на основе зрительной ориентировки.

Дети быстро и правильно подбирают необходимый материал. Они достаточно точно представляют себе последовательность, в которой будет осуществляться постройка, и материал, который понадобится для ее выполнения; способны выполнять



различные по степени сложности постройки как по собственному замыслу, так и по условиям.

В этом возрасте дети уже могут освоить сложные формы сложения из листа бумаги и придумывать собственные, но этому их нужно специально обучать. Данный вид деятельности не просто доступен детям — он важен для углубления их пространственных представлений.

Усложняется конструирование из природного материала. Дошкольникам уже доступны целостные композиции по предварительному замыслу, которые могут передавать сложные отношения, включать фигуры людей и животных.

У детей продолжает развиваться восприятие, однако они не всегда могут одновременно учитывать несколько различных признаков.

Развивается образное мышление, однако воспроизведение метрических отношений затруднено. Это легко проверить, предложив детям воспроизвести на листе бумаги образец, на котором нарисованы девять точек, расположенных не на одной прямой. Как правило, дети не воспроизводят метрические отношения между точками: при наложении рисунков друг на друга точки детского рисунка не совпадают с точками образца.

Продолжают развиваться навыки обобщения и рассуждения, но они в значительной степени ограничиваются наглядными признаками ситуации.

Продолжает развиваться воображение, однако часто приходится констатировать снижение развития воображения в этом возрасте в сравнении со старшей группой. Это можно объяснить многочисленными влияниями, которым подвергаются дети, в том числе и средств массовой информации, приводящими к стереотипности детских образов.

Продолжает развиваться внимание дошкольников, оно становится произвольным. В некоторых видах деятельности время произвольного сосредоточения достигает 30 минут.

У дошкольников продолжает развиваться речь: ее звуковая сторона, грамматический строй, лексика. Развивается связная речь. В высказываниях детей отражаются как расширяющийся словарь, так и характер обобщений, формирующихся в этом возрасте. Дети начинают активно употреблять обобщающие существительные, синонимы, антонимы, прилагательные и т.д.

В результате правильно организованной образовательной работы у детей развиваются диалогическая и некоторые виды монологической речи.

В подготовительной к школе группе завершается дошкольный возраст.

Его основные достижения связаны с освоением мира вещей как предметов человеческой культуры; освоением форм позитивного общения с людьми; развитием половой идентификации, формированием позиции школьника.

К концу дошкольного возраста ребенок обладает высоким уровнем познавательного и личностного развития, что позволяет ему в дальнейшем успешно учиться в школе.

### **3. Планируемые результаты освоения образовательной программы**

В соответствии с ФГОС ДО специфика дошкольного возраста и системные особенности дошкольного образования делают неправомерными требования от ребенка дошкольного возраста конкретных образовательных достижений. Поэтому планируемые результаты освоения образовательной программы представляют собой возрастные

характеристики возможных достижений ребенка дошкольного возраста на разных возрастных этапах и к завершению дошкольного образования.

### **3.1. Планируемые результаты освоения образовательной программы в обязательной части**

#### **3.1.1. Планируемые результаты в раннем возрасте (к трем годам):**

- у ребенка развита крупная моторика, он активно использует освоенные ранее движения, начинает осваивать бег, прыжки, повторяет за взрослым простые имитационные упражнения, понимает указания взрослого, выполняет движения по зрительному и звуковому ориентирам; с желанием играет в подвижные игры;
- ребенок демонстрирует элементарные культурно-гигиенические навыки, владеет простейшими навыками самообслуживания (одевание, раздевание, самостоятельно ест и тому подобное);
- ребенок стремится к общению со взрослыми, реагирует на их настроение;
- ребенок проявляет интерес к сверстникам; наблюдает за их действиями и подражает им; играет рядом;
- ребенок понимает и выполняет простые поручения взрослого;
- ребенок стремится проявлять самостоятельность в бытовом и игровом поведении;
- ребенок способен направлять свои действия на достижение простой, самостоятельно поставленной цели; знает, с помощью каких средств и в какой последовательности продвигаться к цели;
- ребенок владеет активной речью, использует в общении разные части речи, простые предложения из 4-х слов и более, включенные в общение; может обращаться с вопросами и просьбами;
- ребенок проявляет интерес к стихам, сказкам, повторяет отдельные слова и фразы за взрослым;
- ребенок рассматривает картинки, показывает и называет предметы, изображенные на них;
- ребенок различает и называет основные цвета, формы предметов, ориентируется в основных пространственных и временных отношениях;
- ребенок осуществляет поисковые и обследовательские действия;
- ребенок знает основные особенности внешнего облика человека, его деятельности; свое имя, имена близких; демонстрирует первоначальные представления о населенном пункте, в котором живет (город, село и так далее);
- ребенок имеет представления об объектах живой и неживой природы ближайшего окружения и их особенностях, проявляет положительное отношение и интерес к взаимодействию с природой, наблюдает за явлениями природы, старается не причинять вред живым объектам;
- ребенок с удовольствием слушает музыку, подпевает, выполняет простые танцевальные движения;
- ребенок эмоционально откликается на красоту природы и произведения искусства;
- ребенок осваивает основы изобразительной деятельности (лепка, рисование) и конструирования: может выполнять уже довольно сложные постройки (гараж, дорогу к

нему, забор) и играть с ними; рисует дорожки, дождик, шарики; лепит палочки, колечки, лепешки;

- ребенок активно действует с окружающими его предметами, знает названия, свойства и назначение многих предметов, находящихся в его повседневном обиходе;
- ребенок в играх отображает действия окружающих ("готовит обед", "ухаживает за больным" и другое), воспроизводит не только их последовательность и взаимосвязь, но и социальные отношения (ласково обращается с куклой, делает ей замечания), заранее определяет цель ("Я буду лечить куклу").

### **3.1.2. Планируемые результаты в дошкольном возрасте**

#### **К четырем годам:**

- ребенок демонстрирует положительное отношение к разнообразным физическим упражнениям, проявляет избирательный интерес к отдельным двигательным действиям (бросание и ловля мяча, ходьба, бег, прыжки) и подвижным играм;
- ребенок проявляет элементы самостоятельности в двигательной деятельности, с интересом включается в подвижные игры, стремится к выполнению правил и основных ролей в игре, выполняет простейшие правила построения и перестроения, выполняет ритмические упражнения под музыку;
- ребенок демонстрирует координацию движений при выполнении упражнений, сохраняет равновесие при ходьбе, беге, прыжках, способен реагировать на сигналы, переключаться с одного движения на другое, выполнять движения в общем для всех темпе;
- ребенок владеет культурно-гигиеническими навыками: умывание, одевание и тому подобное, соблюдает требования гигиены, имеет первичные представления о факторах, положительно влияющих на здоровье;
- ребенок проявляет доверие к миру, положительно оценивает себя, говорит о себе в первом лице;
- ребенок откликается эмоционально на ярко выраженное состояние близких и сверстников по показу и побуждению взрослых; дружелюбно настроен в отношении других детей;
- ребенок владеет элементарными нормами и правилами поведения, связанными с определенными разрешениями и запретами ("можно", "нельзя"), демонстрирует стремление к положительным поступкам;
- ребенок демонстрирует интерес к сверстникам в повседневном общении и бытовой деятельности, владеет элементарными средствами общения в процессе взаимодействия со сверстниками;
- ребенок проявляет интерес к правилам безопасного поведения; осваивает безопасные способы обращения со знакомыми предметами ближайшего окружения;
- ребенок охотно включается в совместную деятельность со взрослым, подражает его действиям, отвечает на вопросы взрослого и комментирует его действия в процессе совместной деятельности;
- ребенок произносит правильно в словах все гласные и согласные звуки, кроме шипящих и сонорных, согласовывает слова в предложении в роде, числе и падеже, повторяет за педагогическим работником (далее - педагог) рассказы из 3 - 4 предложений,

пересказывает знакомые литературные произведения, использует речевые формы вежливого общения;

- ребенок понимает содержание литературных произведений и участвует в их драматизации, рассматривает иллюстрации в книгах, запоминает небольшие потешки, стихотворения, эмоционально откликается на них;
- ребенок демонстрирует умения вступать в речевое общение со знакомыми взрослыми: понимает обращенную к нему речь, отвечает на вопросы, используя простые распространенные предложения; проявляет речевую активность в общении со сверстником;
- ребенок совместно со взрослым пересказывает знакомые сказки, короткие стихи;
- ребенок демонстрирует познавательную активность в деятельности, проявляет эмоции удивления в процессе познания, отражает в общении и совместной деятельности со взрослыми и сверстниками полученные представления о предметах и объектах ближайшего окружения, задает вопросы констатирующего и проблемного характера;
- ребенок проявляет потребность в познавательном общении со взрослыми; демонстрирует стремление к наблюдению, сравнению, обследованию свойств и качеств предметов, к простейшему экспериментированию с предметами и материалами: проявляет элементарные представления о величине, форме и количестве предметов и умения сравнивать предметы по этим характеристикам;
- ребенок проявляет интерес к миру, к себе и окружающим людям;
- ребенок знает об объектах ближайшего окружения: о родном населенном пункте, его названии, достопримечательностях и традициях;
- ребенок имеет представление о разнообразных объектах живой и неживой природы ближайшего окружения, выделяет их отличительные особенности и свойства, различает времена года и характерные для них явления природы, имеет представление о сезонных изменениях в жизни животных, растений и человека, интересуется природой, положительно относится ко всем живым существам, знает о правилах поведения в природе, заботится о животных и растениях, не причиняет им вред;
- ребенок способен создавать простые образы в рисовании и аппликации, строить простую композицию с использованием нескольких цветов, создавать несложные формы из глины и теста, видоизменять их и украшать; использовать простые строительные детали для создания постройки с последующим ее анализом;
- ребенок с интересом вслушивается в музыку, запоминает и узнает знакомые произведения, проявляет эмоциональную отзывчивость, различает музыкальные ритмы, передает их в движении;
- ребенок активно взаимодействует со сверстниками в игре, принимает на себя роль и действует от имени героя, строит ролевые высказывания, использует предметы-заместители, разворачивает несложный игровой сюжет из нескольких эпизодов;
- ребенок в дидактических играх действует в рамках правил, в театрализованных играх разыгрывает отрывки из знакомых сказок, рассказов, передает интонацию и мимические движения.

**К пяти годам:**

- ребенок проявляет интерес к разнообразным физическим упражнениям, действиям с физкультурными пособиями, настойчивость для достижения результата, испытывает потребность в двигательной активности;
- ребенок демонстрирует координацию, быстроту, силу, выносливость, гибкость, ловкость, развитие крупной и мелкой моторики, активно и с интересом выполняет основные движения, общеразвивающие упражнения и элементы спортивных упражнений, с желанием играет в подвижные игры, ориентируется в пространстве, переносит освоенные движения в самостоятельную деятельность;
- ребенок стремится узнать о правилах здорового образа жизни, готов элементарно охарактеризовать свое самочувствие, привлечь внимание взрослого в случае недомогания;
- ребенок стремится к самостоятельному осуществлению процессов личной гигиены, их правильной организации;
- ребенок выполняет самостоятельно правила общения со взрослым, внимателен к его словам и мнению, стремится к познавательному, интеллектуальному общению со взрослыми: задает много вопросов поискового характера, стремится к одобряемым формам поведения, замечает ярко выраженное эмоциональное состояние окружающих людей, по примеру педагога проявляет сочувствие;
- ребенок без напоминания взрослого здоровается и прощается, говорит "спасибо" и "пожалуйста";
- ребенок демонстрирует стремление к общению со сверстниками, по предложению педагога может договориться с детьми, стремится к самовыражению в деятельности, к признанию и уважению сверстников;
- ребенок познает правила безопасного поведения и стремится их выполнять в повседневной жизни;
- ребенок самостоятелен в самообслуживании;
- ребенок проявляет познавательный интерес к труду взрослых, профессиям, технике; отражает эти представления в играх;
- ребенок стремится к выполнению трудовых обязанностей, охотно включается в совместный труд со взрослыми или сверстниками;
- ребенок инициативен в разговоре, использует разные типы реплик и простые формы объяснительной речи, речевые контакты становятся более длительными и активными;
- ребенок большинство звуков произносит правильно, пользуется средствами эмоциональной и речевой выразительности;
- ребенок самостоятельно пересказывает знакомые сказки, с небольшой помощью взрослого составляет описательные рассказы и загадки;
- ребенок проявляет словотворчество, интерес к языку, с интересом слушает литературные тексты, воспроизводит текст;
- ребенок способен рассказать о предмете, его назначении и особенностях, о том, как он был создан;
- ребенок проявляет стремление к общению со сверстниками в процессе познавательной деятельности, осуществляет обмен информацией; охотно сотрудничает со взрослыми не только в совместной деятельности, но и в свободной самостоятельной; отличается высокой активностью и любознательностью;

- ребенок активно познает и называет свойства и качества предметов, особенности объектов природы, обследовательские действия; объединяет предметы и объекты в видовые категории с указанием характерных признаков;
- ребенок задает много вопросов поискового характера, включается в деятельность экспериментирования, использует исследовательские действия, предпринимает попытки сделать логические выводы;
- ребенок с удовольствием рассказывает о себе, своих желаниях, достижениях, семье, семейном быте, традициях; активно участвует в мероприятиях и праздниках, готовящихся в группе, в ДОО, имеет представления о малой родине, названии населенного пункта, улицы, некоторых памятных местах;
- ребенок имеет представление о разнообразных представителях живой природы родного края, их особенностях, свойствах объектов неживой природы, сезонных изменениях в жизни природы, явлениях природы, интересуется природой, экспериментирует, положительно относится ко всем живым существам, знает правила поведения в природе, стремится самостоятельно ухаживать за растениями и животными, беречь их;
- ребенок владеет количественным и порядковым счетом в пределах пяти, умением непосредственно сравнивать предметы по форме и величине, различает части суток, знает их последовательность, понимает временную последовательность "вчера, сегодня, завтра", ориентируется от себя в движении; использует математические представления для познания окружающей действительности;
- ребенок проявляет интерес к различным видам искусства, эмоционально откликается на отраженные в произведениях искусства действия, поступки, события;
- ребенок проявляет себя в разных видах музыкальной, изобразительной, театрализованной деятельности, используя выразительные и изобразительные средства;
- ребенок использует накопленный художественно-творческий опыт в самостоятельной деятельности, с желанием участвует в культурно-досуговой деятельности (праздниках, развлечениях и других видах культурно-досуговой деятельности);
- ребенок создает изображения и постройки в соответствии с темой, используя разнообразные материалы, владеет техническими и изобразительными умениями;
- ребенок называет роль до начала игры, обозначает новую роль по ходу игры, активно использует предметы-заместители, предлагает игровой замысел и проявляет инициативу в развитии сюжета, активно включается в ролевой диалог, проявляет творчество в создании игровой обстановки;
- ребенок принимает игровую задачу в играх с правилами, проявляет интерес к результату, выигрышу; ведет негромкий диалог с игрушками, комментирует их "действия" в режиссерских играх.

#### **К шести годам:**

- ребенок демонстрирует ярко выраженную потребность в двигательной активности, проявляет интерес к новым и знакомым физическим упражнениям, пешим прогулкам, показывает избирательность и инициативу при выполнении упражнений, имеет представления о некоторых видах спорта, туризме, как форме активного отдыха;

- ребенок проявляет осознанность во время занятий физической культурой, демонстрирует выносливость, быстроту, силу, гибкость, ловкость, координацию, выполняет упражнения в заданном ритме и темпе, способен проявить творчество при составлении несложных комбинаций из знакомых упражнений;
- ребенок проявляет доступный возрасту самоконтроль, способен привлечь внимание других детей и организовать знакомую подвижную игру;
- ребенок проявляет духовно-нравственные качества и основы патриотизма в процессе ознакомления с видами спорта и достижениями российских спортсменов;
- ребенок владеет основными способами укрепления здоровья (закаливание, утренняя гимнастика, соблюдение личной гигиены, безопасное поведение и другие); мотивирован на сбережение и укрепление собственного здоровья и здоровья окружающих;
- ребенок настроен положительно по отношению к окружающим, охотно вступает в общение со взрослыми и сверстниками, проявляет сдержанность по отношению к незнакомым людям, при общении со взрослыми и сверстниками ориентируется на общепринятые нормы и правила культуры поведения, проявляет в поведении уважение и привязанность к родителям (законным представителям), демонстрирует уважение к педагогам, интересуется жизнью семьи и ДОО;
- ребенок способен различать разные эмоциональные состояния взрослых и сверстников, учитывает их в своем поведении, откликается на просьбу помочь, в оценке поступков опирается на нравственные представления;
- ребенок проявляет активность в стремлении к познанию разных видов труда и профессий, бережно относится к предметному миру как результату труда взрослых, стремится участвовать в труде взрослых, самостоятелен, инициативен в самообслуживании, участвует со сверстниками в разных видах повседневного и ручного труда;
- ребенок владеет представлениями о безопасном поведении, соблюдает правила безопасного поведения в разных видах деятельности, демонстрирует умения правильно и безопасно пользоваться под присмотром взрослого бытовыми предметами и приборами, безопасного общения с незнакомыми животными, владеет основными правилами безопасного поведения на улице;
- ребенок регулирует свою активность в деятельности, умеет соблюдать очередность и учитывать права других людей, проявляет инициативу в общении и деятельности, задает вопросы различной направленности, слушает и понимает взрослого, действует по правилу или образцу в разных видах деятельности, способен к произвольным действиям;
- ребенок проявляет инициативу и самостоятельность в процессе придумывания загадок, сказок, рассказов, владеет первичными приемами аргументации и доказательства, демонстрирует богатый словарный запас, безошибочно пользуется обобщающими словами и понятиями, самостоятельно пересказывает рассказы и сказки, проявляет избирательное отношение к произведениям определенной тематики и жанра;
- ребенок испытывает познавательный интерес к событиям, находящимся за рамками личного опыта, фантазирует, предлагает пути решения проблем, имеет представления о социальном, предметном и природном мире; ребенок устанавливает закономерности причинно-следственного характера, приводит логические высказывания; проявляет любознательность;

- ребенок использует математические знания, способы и средства для познания окружающего мира; способен к произвольным умственным действиям; логическим операциям анализа, сравнения, обобщения, систематизации, классификации и другим, оперируя предметами разными по величине, форме, количеству; владеет счетом, ориентировкой в пространстве и времени;
- ребенок знает о цифровых средствах познания окружающей действительности, использует некоторые из них, придерживаясь правил безопасного обращения с ними;
- ребенок проявляет познавательный интерес к населенному пункту, в котором живет, знает некоторые сведения о его достопримечательностях, событиях городской и сельской жизни; знает название своей страны, ее государственные символы;
- ребенок имеет представление о живой природе разных регионов России, может классифицировать объекты по разным признакам; имеет представление об особенностях и потребностях живого организма, изменениях в жизни природы в разные сезоны года, соблюдает правила поведения в природе, ухаживает за растениями и животными, бережно относится к ним;
- ребенок проявляет интерес и (или) с желанием занимается музыкальной, изобразительной, театрализованной деятельностью; различает виды, жанры, формы в музыке, изобразительном и театральном искусстве; проявляет музыкальные и художественно-творческие способности;
- ребенок принимает активное участие в праздничных программах и их подготовке; взаимодействует со всеми участниками культурно-досуговых мероприятий;
- ребенок самостоятельно определяет замысел рисунка, аппликации, лепки, постройки, создает образы и композиционные изображения, интегрируя освоенные техники и средства выразительности, использует разнообразные материалы;
- ребенок согласовывает свои интересы с интересами партнеров в игровой деятельности, умеет предложить и объяснить замысел игры, комбинировать сюжеты на основе разных событий, создавать игровые образы, управлять персонажами в режиссерской игре;
- ребенок проявляет интерес к игровому экспериментированию, развивающим и познавательным играм, в играх с готовым содержанием и правилами действует в точном соответствии с игровой задачей и правилами.

### **3.1.3. Планируемые результаты на этапе завершения освоения образовательной программы (к концу дошкольного возраста):**

- у ребенка сформированы основные психофизические и нравственно-волевые качества;
- ребенок владеет основными движениями и элементами спортивных игр, может контролировать свои движение и управлять ими;
- ребенок соблюдает элементарные правила здорового образа жизни и личной гигиены;
- ребенок результативно выполняет физические упражнения (общеразвивающие, основные движения, спортивные), участвует в туристских пеших прогулках, осваивает простейшие туристские навыки, ориентируется на местности;
- ребенок проявляет элементы творчества в двигательной деятельности;



- ребенок проявляет нравственно-волевые качества, самоконтроль и может осуществлять анализ своей двигательной деятельности;
- ребенок проявляет духовно-нравственные качества и основы патриотизма в ходе занятий физической культурой и ознакомлением с достижениями российского спорта;
- ребенок имеет начальные представления о правилах безопасного поведения в двигательной деятельности; о том, что такое здоровье, понимает, как поддержать, укрепить и сохранить его;
- ребенок владеет навыками личной гигиены, может заботливо относиться к своему здоровью и здоровью окружающих, стремится оказать помощь и поддержку другим людям;
- ребенок соблюдает элементарные социальные нормы и правила поведения в различных видах деятельности, взаимоотношениях со взрослыми и сверстниками;
- ребенок владеет средствами общения и способами взаимодействия со взрослыми и сверстниками; способен понимать и учитывать интересы и чувства других; договариваться и дружить со сверстниками; старается разрешать возникающие конфликты конструктивными способами;
- ребенок способен понимать свои переживания и причины их возникновения, регулировать свое поведение и осуществлять выбор социально одобряемых действий в конкретных ситуациях, обосновывать свои ценностные ориентации;
- ребенок стремится сохранять позитивную самооценку;
- ребенок проявляет положительное отношение к миру, разным видам труда, другим людям и самому себе;
- у ребенка выражено стремление заниматься социально значимой деятельностью;
- ребенок способен откликаться на эмоции близких людей, проявлять эмпатию (сочувствие, сопереживание, содействие);
- ребенок способен к осуществлению социальной навигации как ориентации в социуме и соблюдению правил безопасности в реальном и цифровом взаимодействии;
- ребенок способен решать адекватные возрасту интеллектуальные, творческие и личностные задачи; применять накопленный опыт для осуществления различных видов детской деятельности, принимать собственные решения и проявлять инициативу;
- ребенок владеет речью как средством коммуникации, ведет диалог со взрослыми и сверстниками, использует формулы речевого этикета в соответствии с ситуацией общения, владеет коммуникативно-речевыми умениями;
- ребенок знает и осмысленно воспринимает литературные произведения различных жанров, имеет предпочтения в жанрах литературы, проявляет интерес к книгам познавательного характера, определяет характеры персонажей, мотивы их поведения, оценивает поступки литературных героев;
- ребенок обладает начальными знаниями о природном и социальном мире, в котором он живет: элементарными представлениями из области естествознания, математики, истории, искусства и спорта, информатики и инженерии и тому подобное; о себе, собственной принадлежности и принадлежности других людей к определенному полу; составе семьи, родственниках и взаимосвязях, семейных традициях; об обществе, его национально-культурных ценностях; государстве и принадлежности к нему;
- ребенок проявляет любознательность, активно задает вопросы взрослым и сверстникам; интересуется субъективно новым и неизвестным в окружающем мире;

способен самостоятельно придумывать объяснения явлениям природы и поступкам людей; склонен наблюдать, экспериментировать; строить смысловую картину окружающей реальности, использует основные культурные способы деятельности;

- ребенок имеет представление о жизни людей в России, имеет некоторые представления о важных исторических событиях Отечества; имеет представление о многообразии стран и народов мира;
- ребенок способен применять в жизненных и игровых ситуациях знания о количестве, форме, величине предметов, пространстве и времени, умения считать, измерять, сравнивать, вычислять и тому подобное;
- ребенок имеет разнообразные познавательные умения: определяет противоречия, формулирует задачу исследования, использует разные способы и средства проверки предположений: сравнение с эталонами, классификацию, систематизацию, некоторые цифровые средства и другое;
- ребенок имеет представление о некоторых наиболее ярких представителях живой природы России и планеты, их отличительных признаках, среде обитания, потребностях живой природы, росте и развитии живых существ; свойствах неживой природы, сезонных изменениях в природе, наблюдает за погодой, живыми объектами, имеет сформированный познавательный интерес к природе, осознанно соблюдает правила поведения в природе, знает способы охраны природы, демонстрирует заботливое отношение к ней;
- ребенок способен воспринимать и понимать произведения различных видов искусства, имеет предпочтения в области музыкальной, изобразительной, театрализованной деятельности;
- ребенок выражает интерес к культурным традициям народа в процессе знакомства с различными видами и жанрами искусства; обладает начальными знаниями об искусстве;
- ребенок владеет умениями, навыками и средствами художественной выразительности в различных видах деятельности и искусства; использует различные технические приемы в свободной художественной деятельности;
- ребенок участвует в создании индивидуальных и коллективных творческих работ, тематических композиций к праздничным утренникам и развлечениям, художественных проектах;
- ребенок самостоятельно выбирает технику и выразительные средства для наиболее точной передачи образа и своего замысла, способен создавать сложные объекты и композиции, преобразовывать и использовать с учетом игровой ситуации;
- ребенок владеет разными формами и видами игры, различает условную и реальную ситуации, предлагает и объясняет замысел игры, комбинирует сюжеты на основе реальных, вымышленных событий, выполняет несколько ролей в одной игре, подбирает разные средства для создания игровых образов, согласовывает свои интересы с интересами партнеров по игре, управляет персонажами в режиссерской игре;
- ребенок проявляет интерес к игровому экспериментированию с предметами, к развивающим и познавательным играм, в играх с готовым содержанием и правилами может объяснить содержание и правила игры другим детям, в совместной игре следит за точным выполнением правил всеми участниками;
- ребенок способен планировать свои действия, направленные на достижение конкретной цели; демонстрирует сформированные предпосылки к учебной деятельности и элементы готовности к школьному обучению.

#### **4. Педагогическая диагностика достижения планируемых результатов**

Педагогическая диагностика достижений планируемых результатов направлена на изучение деятельностных умений ребенка, его интересов, предпочтений, склонностей, личностных особенностей, способов взаимодействия со взрослыми и сверстниками. Она позволяет выявлять особенности и динамику развития ребенка, составлять на основе полученных данных индивидуальные образовательные маршруты освоения образовательной программы, своевременно вносить изменения в планирование, содержание и организацию образовательной деятельности.

##### **4.1. Цели педагогической диагностики, а также особенности ее проведения определяются требованиями ФГОС ДО.**

При реализации образовательной программы проводится оценка индивидуального развития детей, которая осуществляется педагогами в рамках педагогической диагностики.

Цели педагогической диагностики, а также особенности ее проведения определяются требованиями ФГОС ДО.

##### **4.2. Специфика педагогической диагностики достижения планируемых образовательных результатов обусловлена следующими требованиями ФГОС ДО:**

- планируемые результаты освоения основной образовательной программы ДОО заданы как целевые ориентиры дошкольного образования и представляют собой социально-нормативные возрастные характеристики возможных достижений ребенка на разных этапах дошкольного детства;
- целевые ориентиры не подлежат непосредственной оценке, в том числе и в виде педагогической диагностики (мониторинга), и не являются основанием для их формального сравнения с реальными достижениями детей и основой объективной оценки соответствия установленным требованиям образовательной деятельности и подготовки детей;
- освоение образовательной программы не сопровождается проведением промежуточных аттестаций и итоговой аттестации обучающихся.

##### **4.3. Результаты педагогической диагностики (мониторинга) используются для решения следующих образовательных задач:**

- 1) индивидуализации образования (в том числе поддержки ребенка, построения его образовательной траектории или профессиональной коррекции особенностей его развития);
- 2) оптимизации работы с группой детей.

##### **4.4. Периодичность проведения педагогической диагностики определена педагогическим коллективом ДОО.**

Педагогическая диагностика проводится два раза в год:

- на начальном этапе освоения ребенком образовательной программы в зависимости от времени его поступления в дошкольную группу (стартовая диагностика)
- завершающем этапе освоения программы его возрастной группой (заключительная диагностика). При проведении диагностики на начальном этапе учитывается адаптационный период пребывания ребенка в группе. Сравнение результатов стартовой и

заключительной диагностики позволяет выявить индивидуальную динамику развития ребенка.

**4.5. Педагогическая диагностика индивидуального развития детей проводится педагогом в произвольной форме** на основе диагностических методов: наблюдения, свободных бесед с детьми, анализа продуктов детской деятельности (рисунков, работ по лепке, аппликации, построек, поделок и тому подобное), специальных диагностических ситуаций.

В образовательной организации педагогическая диагностика осуществляется в соответствии с методическим пособием «Педагогическая диагностика к комплексной программе дошкольного образования «Мир открытий». Данное пособие соответствует требованиям ФГОС ДО и планируемым результатам Федеральной образовательной программы.

**Основными особенностями педагогической диагностики являются:**

- опора на реальные достижения ребенка, проявляющиеся в его повседневной активности и деятельности в естественной среде (в играх, в процессе свободной и организованной образовательной деятельности, в ходе режимных моментов);
- комплексный подход к диагностике развития воспитанников, при котором учитываются, с одной стороны, экспертные оценки различных специалистов детского сада (воспитателей, учителя-логопеда, инструктора по физической культуре, музыкального руководителя), а с другой – данные анкетирования родителей воспитанников;
- соотнесенность программных задач развития детей с системой оценочных параметров;
- наличие четких критериев для оценивания по параметрам, характеризующим важные этапы развития на каждом возрастном этапе;
- учет в оценочных показателях зоны ближайшего развития каждого ребенка;
- использование электронных средств обработки результатов мониторинговых исследований.

Анализ развития осуществляется по всем пяти взаимодополняющим образовательным областям, представленным в диагностических листах по каждому возрасту. Для удобства заполнения данных на группу детей воспитателю предлагаются карты наблюдений. Карты наблюдений позволяют получать некоторые суммарные значения, по которым можно делать выводы об эффективности тех или иных форм и методов образовательной работы по каждому направлению развития детей и своевременной их оптимизации с целью предупреждения как искусственного ускорения, так и искусственного замедления развития детей; позволяют вовремя вносить коррективы в содержание образовательного процесса; помогают педагогам планировать индивидуальную работу с детьми.

**4.6. Основным методом педагогической диагностики является наблюдение.**

Ориентирами для наблюдения являются возрастные характеристики развития ребенка. Они выступают как обобщенные показатели возможных достижений детей на разных этапах дошкольного детства в соответствующих образовательных областях. Педагог наблюдает за поведением ребенка в деятельности (игровой, общении, познавательно-исследовательской, изобразительной, конструировании, двигательной), разных ситуациях (в режимных процессах, в группе и на прогулке, совместной и самостоятельной деятельности детей и других ситуациях). В процессе наблюдения

педагог отмечает особенности проявления ребенком личностных качеств, деятельностных умений, интересов, предпочтений, фиксирует реакции на успехи и неудачи, поведение в конфликтных ситуациях и тому подобное.

Наблюдая за поведением ребенка, педагог обращает внимание на частоту проявления каждого показателя, самостоятельность и инициативность ребенка в деятельности. Частота проявления указывает на периодичность и степень устойчивости показателя. **Самостоятельность выполнения** действия позволяет определить **зону актуального и ближайшего развития ребенка**. **Инициативность свидетельствует** о проявлении **субъектности ребенка** в деятельности и взаимодействии.

Результаты наблюдения фиксируются в карту развития ребенка. Фиксация данных наблюдения позволяет педагогам выявить и проанализировать динамику в развитии ребенка на определенном возрастном этапе, а также скорректировать образовательную деятельность с учетом индивидуальных особенностей развития ребенка и его потребностей.

Результаты наблюдения могут быть дополнены беседами с детьми в свободной форме, что позволяет выявить причины поступков, наличие интереса к определенному виду деятельности, уточнить знания о предметах и явлениях окружающей действительности и другое.

**4.7. Анализ продуктов детской деятельности** осуществляется на основе изучения материалов портфолио ребенка (рисунков, работ по аппликации, фотографий работ по лепке, построек, поделок и другого). Полученные в процессе анализа качественные характеристики дополняют результаты наблюдения за продуктивной деятельностью детей (изобразительной, конструктивной, музыкальной и другой деятельностью).

**4.8. Педагогическая диагностика завершается анализом** полученных данных, на основе которых педагог выстраивает взаимодействие с детьми, организует РППС, мотивирующую активную творческую деятельность обучающихся, составляет индивидуальные образовательные маршруты освоения образовательной программы, осознанно и целенаправленно проектирует образовательный процесс.

**4.9. При необходимости используется психологическая диагностика развития детей** (выявление и изучение индивидуально-психологических особенностей детей, причин возникновения трудностей в освоении образовательной программы), которую проводят педагог-психолог. Участие ребенка в психологической диагностике допускается только с согласия его родителей (законных представителей). Результаты психологической диагностики могут использоваться для решения задач психологического сопровождения и оказания адресной психологической помощи.

## **5. Часть формируемой участниками образовательных отношений.**

**5.1. Цели и задачи образовательной программы в части, формируемой участниками образовательных отношений.**

**«Парциальная программа художественно-эстетического развития дошкольников  
2-7 лет «Цвет творчества» Н.В. Дубровская**

**Цели построения программы.** Через развитие максимально возможной индивидуализации изобразительной деятельности дошкольника, используя интегрированное построение творческого процесса, помочь ребенку стать творческой личностью, проявить свои художественные способности в разных видах изобразительной и прикладной деятельности.

**Задачи:**

- Развитие чувственно-эмоционального отношения к действительности, художественной культуре;
- Формирование художественно-образного мышления средствами разных видов искусств и их взаимопроникновения на основе принципа ассоциативности;
- Развитие интеллектуально-творческого потенциала личности дошкольника;
- Формирование понимания красоты и гармонии цветового богатства действительности;
- Развитие цветового зрения, художественно-образной памяти, воображения и фантазии, творческой активности, художественных способностей.

**«Парциальная программа духовно-нравственного воспитания детей 5–7 лет  
«С чистым Сердцем» Р.Ю. Белоусова А.Н. Егорова Ю.С. Калинкина**

**Цель программы** — духовно-нравственное воспитание дошкольников через приобщение к отечественным духовно-нравственным ценностям и к культурному наследию родного края.

**Общие задачи программы**

**Обучающие:**

- Формировать нравственные представления о выдающихся личностях родного края (исторических личностях и героях современности);
- Формировать умение проследивать связь между разными историческими эпохами;
- Формировать представления о нравственности и нравственных чувствах человека (чувство патриотизма); о его нравственном облике (доброта, милосердие, трудолюбие), нравственном поведении (умение общаться и взаимодействовать со взрослыми и сверстниками);
- Формировать представления о добродетелях и потребности в следовании положительным нравственным примерам;
- Формировать культуру речи детей, пополняя их словарный запас нравственными понятиями (добро, милосердие, послушание, красота и т.д.).

**Развивающие:**

- Пробуждать интерес к истории и формировать потребность в приобретении новых знаний;
- Развивать любознательность и активность;
- Развивать умение размышлять на духовно-нравственные темы на основе изученного материала, высказывать свои суждения о содержании полученной информации (из книг, иллюстраций, видеоматериалов и др.);
- Развивать потребность в познании, желание видеть и чувствовать красоту в поступках людей разных поколений;

- Развивать способности и творческий потенциал каждого ребёнка с учётом его индивидуальных потребностей, связанных с определённой жизненной ситуацией.

#### **Воспитательные:**

- Вызывать эмоциональную отзывчивость на поступки людей разных времён и поколений;
- Воспитывать позитивное отношение ребёнка к окружающему миру, другим людям и самому себе;
- Формировать желание сотрудничать со сверстниками, старшими детьми и взрослыми в разных видах деятельности и разных ситуациях;
- Воспитывать уважительное отношение к членам своей семьи, прививать чувство благодарности к старшим за создание семейного благополучия;
- Прививать художественный вкус в ходе творческой деятельности, способствовать становлению эстетического отношения к окружающему миру.

**Дифференцированные задачи** представлены по нескольким направлениям, которые взаимосвязаны между собой.

#### **Воспитание нравственных чувств**

- Формировать знания об отечественной истории через знакомство с биографией известных земляков в разные временные эпохи.
- Раскрывать сущность полярных понятий «добро» и «зло» и эмоций, которые им соответствуют.
- Знакомить детей с характеристикой эмоциональных состояний, присущих человеку.
- Учить видеть эмоциональное состояние другого и собственный эмоциональный образ, соотнося его с конкретной ситуацией.
- Развивать эмоциональную произвольность.
- Учить конструктивным способам управления на примере собственного поведения (снимать напряжение, избавляться от злости, раздражительности, разрешать конфликтные ситуации и др.).
- Способствовать получению первоначальных представлений о нравственных взаимоотношениях друг с другом, расширять опыт позитивного взаимодействия в семье, почтительного отношения к родителям и взрослым, послушания, уважения.

#### **Воспитание гражданственности, патриотизма**

- Знакомить детей с жизнью замечательных людей, являющихся примерами служения Отчизне, исполнения патриотического долга, милосердия и сострадания.
- Расширять знания детей о родном городе, районе, области. Знакомить с гербом, историей возникновения своего города и района, особенностями и достопримечательностями, историей и культурой.

#### **Воспитание ценностного отношения к окружающему миру**

- Формировать представления о заботливом и грамотном взаимодействии человека с окружающим миром.

- Формировать опыт эмоционально-чувственного непосредственного взаимодействия с природой, экологически грамотного поведения в природе.
- Вырабатывать навыки позитивного взаимодействия с природой.

#### **Воспитание ценностного отношения к прекрасному, формирование представлений об эстетических идеалах и ценностях**

- Учить видеть прекрасное в поступках людей, окружающем мире.
- Формировать первоначальный опыт самореализации в различных вида творческой деятельности; умение выражать себя в доступных видах и формах художественного творчества.
- Формировать элементарные представления о способах выражения внутреннего душевного состояния человека.

#### **Воспитание трудолюбия**

- Формировать навыки сотрудничества, взаимодействия со сверстниками, старшими детьми, взрослыми.
  - Приобретать опыт участия в различных видах общественно полезной деятельности.
- Все направления духовно-нравственного развития и воспитания важны, дополняют друг друга и обеспечивают развитие личности на основе отечественных нравственных и культурных ценностей.

#### **Образовательная программа развития финансовой грамотности дошкольников «Открытия Феечки Копеечки», Л.В. Любимова**

**Цель программы:** формирование основ финансово-экономической грамотности дошкольников в процессе активной детской деятельности.

#### **Задачи программы:**

- Формировать основы экономической культуры у дошкольников.
- Создать условия для формирования основ финансово-экономической грамотности в процессе активного познания ребенком окружающего мира, самого себя, общества, культуры посредством разнообразных видов детской деятельности.
- Содействовать проявлению интереса у детей к профессиональной деятельности взрослых.
- Развивать умение творчески подходить к решению ситуаций экономических отношений посредством игровых действий.

#### **Принципы и подходы к организации образовательного процесса.**

**Образовательная деятельность строится на основе следующих методологических подходов:**

- комплексного, позволяющего в практике формирования основ финансовой грамотности детей решать задачи всех образовательных областей;



- личностно-развивающего, предполагающего учет возрастных и индивидуальных особенностей детей в соответствии с поставленными целями и задачами, что дает возможность проявлять свою активность и индивидуальность;
- деятельностного, позволяющего ребенку применять полученную информацию в различных видах деятельности.

Содержание программы построено в соответствии со следующими принципами:

- доступности- обеспечивает адаптацию полученных знаний к специфике возрастных особенностей развития ребенка;
- прогностичности- ориентирует на осознанное восприятие детьми предлагаемого содержания, на возможное его использование в качестве аргументов при объяснении своих поступков, развитие отношений в сфере становление финансовой грамотности и экономического воспитания, на проявление потребностей и мотивов социально значимого и одобряемого поведения;
- последовательности и концентричности – обеспечивает постепенное обогащение содержания различных сфер экономического воспитания;
- системности – предполагает формирование у дошкольников обобщенного представления о социальном мире как системе, в которой все объекты, процессы, явления, поступки, переживания людей взаимосвязаны и взаимозависимы;
- интерактивности – предусматривает возможность использования содержания финансовой грамотности в разных разделах воспитания (трудовом, экономическом, эстетическом и т.д.) и ее реализацию в разных видах деятельности;
- культуросообразности и регионализма – обеспечивают становление различных сфер самосознания ребенка на основе ближайшего социального окружения, на познании историко-географических особенностей региона.

## **5.2. Планируемые результаты в дошкольном возрасте в части формируемой участниками образовательных отношений**

### **«Парциальная программа художественно-эстетического развития дошкольников 2-7 лет «Цвет творчества» Н.В. Дубровская**

К планируемым результатам в художественно-эстетическом развитии дошкольника по видам деятельности (рисование, аппликация, лепка, конструирование, декоративно-прикладная) относятся следующие показатели:

#### **Младший дошкольный возраст:**

- уверенно проводить линии, полосы, кольца, дуги; отбирать при напоминании педагога изобразительные материалы и инструменты, самостоятельно искать способы изображения в соответствии с создаваемым образом; выбирать способы и направления штриховки для рисунка; работать щетинной кистью, сочетать некоторые материалы (гуашь и восковые мелки);
- составлять новые цветовые тона на палитре, сочетать один цвет с другим;
- уметь лепить из различных материалов: глины, пластилина, снега, песка;
- использовать некоторые приемы лепки: оттягивание из целого куска, прощипывание;
- конструировать простыми формами; использовать доступные способы и приемы вырезания и обрывной аппликации; составляет изображения разных предметов из полос и

вырезанных форм; правильно использовать ножницы, аккуратно вырезать и наклеивать детали; выбирать из декоративно-прикладных материалов дымковские игрушки, матрешки.

### **Средний дошкольный возраст:**

- конструировать из строительного материала (сооружать постройку, используя кубы, пластины, кирпичики, бруски), используя схемы для построек; анализировать объект, выделять основные части и детали, составляющие сооружение;
- развивать интерес детей к изобразительной деятельности, к образному отражению увиденного, услышанного, прочувствованного;
- формировать представления о форме, величине, строении, цвете предметов, упражнять в передаче своего отношения к изображаемому, выделять главное в предмете и его признаки, настроение;
- передавать образ ритмом, формой, цветом;
- гармонично располагать предметы на плоскости листа; развивать воображение, творческие способности; видеть средства выразительности в произведениях искусства (цвет, ритм, объем); знакомить с разнообразием изобразительных материалов; развивать эстетические чувства, художественное восприятие ребенка; воспитывать эмоциональный отклик на произведения искусства;
- замечать яркость цветовых образов изобразительного и прикладного искусства; выделять средства выразительности в произведениях искусства; дать элементарные представления об архитектуре; делиться своими впечатлениями со взрослыми, сверстниками; формировать эмоционально-эстетическое отношение ребенка к народной культуре.

### **Старший дошкольный возраст:**

- развивать эстетическое восприятие, умение понимать содержание произведений искусства, всматриваться в картину, сравнивать произведения, проявляя к ним устойчивый интерес; развивать эмоционально-эстетическую отзывчивость на произведения искусства; выделять средства выразительности в произведениях искусства; воспитывать эмоциональный отклик на отраженные в произведениях искусства поступки, события, соотносить со своими представлениями о красивом, радостном, печальном;
- развивать представления детей об архитектуре;
- формировать чувство цвета, его гармонии, симметрии, формы, ритма; знакомить с произведениями искусства, знать, для чего создаются красивые вещи; содействовать эмоциональному общению; развивать устойчивый интерес детей к разным видам изобразительной деятельности; развивать эстетические чувства; создавать художественный образ; отражать свои впечатления от окружающего мира в продуктивной деятельности, придумывать, фантазировать, экспериментировать

### **К целевым ориентирам относятся следующие показатели.**

- Инициативность и самостоятельность в разных видах деятельности.
- Способность выбирать свое творческое решение.
- Уверенность в своих силах, положительное отношение к себе и другим.
- Понимание чувства цвета.
- Творческое взаимодействие со сверстниками и взрослыми.

- Проявление в различных видах деятельности воображения, фантазии, творчества.
- Проявление творческих способностей.
- Способность контролировать свои движения (уровень развития крупной и мелкой моторики).
- Способность к волевым усилиям.
- Проявление любознательности.
- Склонность к наблюдению, экспериментированию.
- Способность к принятию собственных решений.

Таким образом, целевые ориентиры представляют собой не оценку достижений ребенка в жестких рамках: знания, умения и навыки, а социальные и психологические характеристики возможных достижений ребенка.

### **«Парциальная программа духовно-нравственного воспитания детей 5–7 лет «С чистым Сердцем» Р.Ю. Белоусова А.Н. Егорова Ю.С. Калинкина**

- Усвоение детьми основных нравственных норм (что хорошо, а что плохо); приобретение добрых привычек и поступков.
- Сформированные у детей представления о знаменитых личностях родного края.
- Осознание детьми и родителями своей сопричастности к культурному наследию своего народа; осознание себя жителем своего района, города, гражданином своей страны, патриотом.
- Проявление у детей основных добродетелей: сострадания, послушания, милосердия, уважения к старшим, почитания родителей, ответственности за свои дела и поступки; направленность и открытость к добру.
- Сформированные умения размышлять на духовно-нравственные темы на основе изученного материала, высказывать свои суждения о содержании полученной информации (книги, иллюстрации, видеоматериалы и др.).
- Развитие у детей потребности в познании, желания видеть и чувствовать красоту в поступках людей разных поколений.
- Проявление бережного и гуманного отношения к окружающему миру: растениям, животным, человеку.
- Сформированное уважительное отношение к людям, их достижениям и поступкам; активное стремление к творческому самовыражению.
- Активное участие детей и родителей в проектной деятельности, праздниках, мероприятиях и т.д.

### **Образовательная программа развития финансовой грамотности дошкольников «Открытия Феечки Копеечки», Л.В. Любимова**

В соответствии с требованиями к результатам ФГОС ДО выделяем следующие планируемые результаты:

1. Успешная социализация воспитанников в различных жизненных ситуациях.
2. Приближенность знаний к реальной действительности, развитие экономического мышления; интерес к социальным явлениям, происходящим в общественной жизни.

3. Знания о новых профессиях их специфике, финансовой составляющей, умение рассказать о них.
4. Обогащённый словарный запас, связанный с областью экономики, трудовой деятельностью людей современных профессий.
5. Воспитание у детей социально ответственного поведения, сострадания, милосердия, отзывчивости, взаимопомощи, гражданской позиции, что выражается в уменьшении конфликтных ситуаций.
6. Общительность, чувство собственного достоинства, ответственность, стремление доводить начатое дело до конца.
7. Здоровый интерес к деньгам, осознание правил их честного приобретения, взаимосвязи понятий «труд-деньги», понимание факта купли-продажи.
8. Умение применять полученные знания в повседневной жизни.

### **5.3. Принципы и подходы к формированию образовательной программы в части, формируемой участниками образовательных отношений**

#### **«Парциальная программа художественно-эстетического развития дошкольников 2-7 лет «Цвет творчества» Н.В. Дубровская**

1. **Принцип поэтапности** погружения в программу. Это самый ответственный принцип. Программа составлена с учетом возрастных особенностей ребенка. Если приступать к освоению этапа, минуя предыдущие, то работа может не принести ожидаемого результата.
2. **Принцип динамичности.** Каждое задание необходимо творчески пережить и прочувствовать, только тогда сохранится логическая цепочка — от самого простого до заключительного, максимально сложного задания.
3. **Принцип сравнений** подразумевает разнообразие вариантов решения детьми заданной темы, развитие интереса к поисковой работе с материалом с привлечением к данной теме тех или иных ассоциаций, помогает развитию самой способности к ассоциативному, а значит, и к творческому мышлению.
4. **Принцип выбора в творческом взаимодействии** взрослого и ребенка при решении данной темы без каких-либо определенных и обязательных ограничений.

#### **«Парциальная программа духовно-нравственного воспитания детей 5–7 лет «С чистым Сердцем» Р.Ю. Белоусова А.Н. Егорова Ю.С. Калининна**

Организация педагогического процесса предусматривает взаимодействие многих социальных субъектов: детского сада, семьи, детской библиотеки, музея и др.

Осуществление программы предполагает реализацию следующих психолого-педагогических принципов:

1. **Принцип целенаправленности**, предполагающий воспитание и обучение детей в соответствии с целями и задачами ФГОС ДО;
2. **Принцип общественной направленности** воспитания и обучения, обеспечивающий готовность ребёнка к принятию активной жизненной позиции в рамках соблюдения нравственных норм и правил, принятых в обществе;
3. **Принцип культуросообразности**, предполагающий, что воспитание должно основываться как на ценностях отечественной культуры, так и на приобщении детей к социокультурным нормам, традициям семьи, общества и государства;

4. **Принцип научности**, требующий изложения содержания программы в соответствии с современными достижениями и требованиями науки;
5. **Принцип личностно ориентированного** подхода, предполагающий построение образовательной деятельности с учётом индивидуальных особенностей каждого ребёнка;
6. **Принцип деятельностного** подхода, ставящий в центр внимания совместную деятельность детей и взрослых в реализации вместе выработанных целей и задач, поддержку инициативы детей в различных видах деятельности;
7. **Принцип последовательности и преемственности** в обучении как на уровне дошкольного образования, так и при переходе на следующий уровень начального общего образования;
8. **Принцип народности** (К.Д. Ушинский), заключающийся в том, что система воспитания построена соответственно интересам народа, развивает и укрепляет в детях ценнейшие психологические черты и моральные качества — патриотизм и национальную гордость, любовь к труду.

### **Образовательная программа развития финансовой грамотности дошкольников «Открытия Феечки Копеечки», Л.В. Любимова**

**Образовательная деятельность строится на основе следующих методологических подходов:**

- комплексного, позволяющего в практике формирования основ финансовой грамотности детей решать задачи всех образовательных областей;
- личностно-развивающего, предполагающего учет возрастных и индивидуальных особенностей детей в соответствии с поставленными целями и задачами, что дает возможность проявлять свою активность и индивидуальность;
- деятельностного, позволяющего ребенку применять полученную информацию в различных видах деятельности.

Содержание программы построено в соответствии со следующими принципами:

- доступности- обеспечивает адаптацию полученных знаний к специфике возрастных особенностей развития ребенка;
- прогностичности- ориентирует на осознанное восприятие детьми предлагаемого содержания, на возможное его использование в качестве аргументов при объяснении своих поступков, развитие отношений в сфере становления финансовой грамотности и экономического воспитания, на проявление потребностей и мотивов социально значимого и одобряемого поведения;
- последовательности и концентричности – обеспечивает постепенное обогащение содержания различных сфер экономического воспитания;
- системности – предполагает формирование у дошкольников обобщенного представления о социальном мире как системе, в которой все объекты, процессы, явления, поступки, переживания людей взаимосвязаны и взаимозависимы;
- интерактивности – предусматривает возможность использования содержания финансовой грамотности в разных разделах воспитания (трудовом, экономическом, эстетическом и т.д.) и ее реализацию в разных видах деятельности;

- культуросообразности и регионализма – обеспечивают становление различных сфер самосознания ребенка на основе ближайшего социального окружения, на познании историко-географических особенностей региона.

#### **5.4. Педагогическая диагностика достижения планируемых результатов**

##### **«Парциальная программа художественно-эстетического развития дошкольников 2-7 лет «Цвет творчества» Н.В. Дубровская**

Педагогическая диагностика проводится в ходе наблюдений за активностью детей в спонтанной и специально организованной деятельности.

Инструментарий для педагогической диагностики — карты наблюдений детского развития, позволяющие фиксировать индивидуальную динамику и перспективы развития каждого ребенка.

Результаты педагогической диагностики используются исключительно для решения следующих образовательных задач:

- 1) индивидуализации образования (в том числе поддержки ребенка, построения его образовательной траектории или профессиональной коррекции особенностей его развития);
- 2) оптимизации работы с группой детей.

Основная задача педагогической диагностики заключается в том, чтобы определить степень освоения ребенком образовательной программы и влияния образовательного процесса на развитие ребенка.

Чтобы правильно организовать процесс художественного образования и воспитания детей, нужно знать исходный уровень их творческих способностей. Этот процесс педагог проводит в естественных для детей условиях — творческих заданиях по совместной деятельности.

##### **«Парциальная программа духовно-нравственного воспитания детей 5–7 лет «С чистым Сердцем» Р.Ю. Белоусова А.Н. Егорова Ю.С. Калинкина**

Методический инструментарий педагогической диагностики

#### **Программа реализована в полном объёме:**

Поведение ребёнка определяется не сиюминутными желаниями и потребностями, а требованиями со стороны взрослых и ценностными представлениями о том, «что такое хорошо и что такое плохо»; стремится выполнять нормы и правила, понимает важность нравственного поведения.

#### **Ребёнок:**

- проявляет потребность в общении со взрослыми, ищет компромиссы, интересуется проблемами социального характера и обсуждает их, задаёт вопросы; проявляет потребность в сотрудничестве с другими детьми, умение договариваться, понимает и учитывает интересы и особенности других детей;
- самостоятельно разрешает конфликтные ситуации; выбирает и использует способы взаимодействия со взрослыми и сверстниками с учётом их эмоционального и физического состояния;

- сопереживает сверстникам и оказывает помощь; имеет чёткие представления об эмоциях и чувствах, замечает и называет эмоциональное состояние людей; стремится радовать других и быть полезным;
- проявляет ответственность, анализирует и оценивает свои поступки и поступки других людей, замечает и исправляет ошибки; проявляет устойчивую привязанность к членам своей семьи, считается с их интересами, состояниями, желаниями;
- имеет позитивную установку к различным видам труда и творчества;
- проявляет разнообразные познавательные интересы, в том числе к событиям исторического характера;
- имеет чёткие представления о малой родине и Отечестве, о социокультурных ценностях нашего народа;
- сочиняет сказки, рассказы на темы духовно-нравственного содержания;
- адекватно реагирует на произведения искусства (художественная литература, музыка и т.д.);
- адекватно реагирует на события, описанные в тексте; испытывает яркие переживания, разнообразные по содержанию;
- развёрнуто выражает в речи сочувствие героям произведений;
- даёт эмоциональную оценку персонажам и мотивирует её, исходя из логики их поступков.

## **II Содержательный раздел образовательной программы**

### **3.1. Описание образовательной деятельности в соответствии с направлениями развития ребенка, представленными в пяти образовательных областях**

**Образовательная программа определяет содержательные линии** образовательной деятельности, реализуемые ДОО по основным направлениям развития детей дошкольного возраста (социально-коммуникативного, познавательного, речевого, художественно-эстетического, физического развития).

**В каждой образовательной области сформулированы задачи и содержание образовательной деятельности**, предусмотренное для освоения в каждой возрастной группе детей в возрасте от двух месяцев до семи - восьми лет. Представлены задачи воспитания, направленные на приобщение детей к ценностям русского народа, формирование у них ценностного отношения к окружающему миру.

Образовательная организация обеспечивает получение дошкольного образования, присмотр и уход за воспитанниками в возрасте от двух месяцев, при наличии соответствующих условий, до прекращения образовательных отношений.

### **3.2. Социально-коммуникативное развитие**

#### **3.2.1. От 2 лет до 3 лет**

В области **социально-коммуникативного развития** основными задачами образовательной деятельности являются:

- поддерживать эмоционально-положительное состояние детей в период адаптации к ДОО;
- развивать игровой опыт ребенка, помогая детям отражать в игре представления об окружающей действительности;
- поддерживать доброжелательные взаимоотношения детей, развивать эмоциональную отзывчивость в ходе привлечения к конкретным действиям помощи, заботы, участия;
- формировать элементарные представления о людях (взрослые, дети), их внешнем виде, действиях, одежде, о некоторых ярко выраженных эмоциональных состояниях (радость, грусть), о семье и ДОО;
- формировать первичные представления ребенка о себе, о своем возрасте, поле, о родителях (законных представителях) и близких членах семьи.

#### **Содержание образовательной деятельности.**

Педагог поддерживает желание детей познакомиться со сверстником, узнать его имя, используя приемы поощрения и одобрения. Оказывает помощь детям в определении особенностей внешнего вида мальчиков и девочек, их одежды, причесок, предпочитаемых игрушек, задает детям вопросы уточняющего или проблемного характера, объясняет отличительные признаки взрослых и детей, используя наглядный материал и повседневные жизненные ситуации. Показывает и называет ребенку основные части тела и лица человека, его действия. Поддерживает желание ребенка называть и различать основные действия взрослых.



Педагог знакомит детей с основными эмоциями и чувствами человека, обозначает их словом, демонстрирует их проявление мимикой, жестами, интонацией голоса. Предлагает детям повторить слова, обозначающие эмоциональное состояние человека, предлагает детям задания, помогающие закрепить представление об эмоциях, в том числе их узнавание на картинках.

Педагог рассматривает вместе с детьми картинки с изображением семьи: детей, родителей (законных представителей). Поощряет стремление детей узнавать членов семьи, называть их, рассказывает детям о том, как члены семьи могут заботиться друг о друге.

Педагог поддерживает желание детей познавать пространство своей группы, узнавать вход в группу, ее расположение на этаже, педагогов, которые работают с детьми. Рассматривает с детьми пространство группы, назначение каждого помещения, его наполнение, помогает детям ориентироваться в пространстве группы.

Педагог поддерживает стремление детей выполнять элементарные правила поведения ("можно", "нельзя"). Личным показом демонстрирует правила общения: здоровается, прощается, говорит "спасибо", "пожалуйста", напоминает детям о важности использования данных слов в процессе общения со взрослыми и сверстниками, поощряет инициативу и самостоятельность ребенка при использовании "вежливых слов".

Педагог использует приемы общения, позволяющие детям проявлять внимание к его словам и указаниям, поддерживает желание ребенка выполнять указания взрослого, действовать по его примеру и показу.

Педагог организует детей на участие в подвижных, музыкальных, сюжетных и хороводных играх, поощряет их активность и инициативность в ходе участия в играх.

Педагог формирует представление детей о простых предметах своей одежды, обозначает словами каждый предмет одежды, рассказывает детям о назначении предметов одежды, способах их использования (надевание колготок, футболок и тому подобное).

### **3.2.2. От 3 лет до 4 лет**

В области **социально-коммуникативного развития** основными задачами образовательной деятельности являются:

#### **1) в сфере социальных отношений:**

- развивать эмоциональную отзывчивость, способность откликаться на ярко выраженные эмоции сверстников и взрослых, различать и понимать отдельные эмоциональные проявления, учить правильно их называть;
- обогащать представления детей о действиях, в которых проявляются доброе отношение и забота о членах семьи, близком окружении;
- поддерживать в установлении положительных контактов между детьми, основанных на общих интересах к действиям с игрушками, предметами и взаимной симпатии;
- оказывать помощь в освоении способов взаимодействия со сверстниками в игре, в повседневном общении и бытовой деятельности;
- приучать детей к выполнению элементарных правил культуры поведения в ДОО;

#### **2) в области формирования основ гражданственности и патриотизма:**

- обогащать представления детей о малой родине и поддерживать их отражения в различных видах деятельности;

#### **3) в сфере трудового воспитания:**

- развивать интерес к труду взрослых в ДОО и в семье, формировать представления о конкретных видах хозяйственно-бытового труда, направленных на заботу о детях (мытьё посуды, уборка помещений группы и участка и прочее) и трудовые навыки;
- воспитывать бережное отношение к предметам и игрушкам как результатам труда взрослых;
- приобщать детей к самообслуживанию (одевание, раздевание, умывание), развивать самостоятельность, уверенность, положительную самооценку;

#### **4) в области формирования основ безопасного поведения:**

- развивать интерес к правилам безопасного поведения;
- обогащать представления о правилах безопасного поведения в быту, безопасного использования бытовых предметов и гаджетов, исключая практическое использование электронных средств обучения.

### **Содержание образовательной деятельности.**

#### **1) В сфере социальных отношений.**

Педагог создает условия для формирования у детей образа Я: закрепляет умение называть свое имя и возраст, говорить о себе в первом лице; проговаривает с детьми характеристики, отличающие их друг от друга (внешность, предпочтения в деятельности, личные достижения).

Педагог способствует различению детьми основных эмоций (радость, печаль, грусть, гнев, страх, удивление) и пониманию ярко выраженных эмоциональных состояний. При общении с детьми педагог интересуется настроением детей, предоставляет возможность рассказать о своих переживаниях, демонстрирует разнообразные способы эмпатийного поведения (поддержать, пожалеть, обнадежить, отвлечь и порадовать). При чтении художественной литературы педагог обращает внимание на проявления, характеризующие настроения, эмоции и чувства героев, комментирует их отношения и поведение, поощряет подражание детей позитивному опыту персонажей художественных произведений и мультипликации.

Педагог обогащает представления детей о действиях и поступках людей, в которых проявляются доброе отношение и забота о членах семьи, близком окружении, о животных, растениях; знакомит с произведениями, отражающими отношения между членами семьи.

Педагог создает в группе положительный эмоциональный фон для объединения детей, проводит игры и упражнения в кругу, где дети видят и слышат друг друга. Педагог поощряет позитивный опыт взаимодействия детей, создает условия для совместных игр, демонстрирует позитивный настрой и удовольствие, которое можно испытывать от общения и совместной игры. Помогает детям обращаться друг к другу, распознавать проявление основных эмоций и реагировать на них. Способствует освоению детьми простых способов общения и взаимодействия: обращаться к детям по именам, договариваться о совместных действиях, вступать в парное общение (спокойно играть рядом, обмениваться игрушками, объединяться в парной игре, вместе рассматривать картинки, наблюдать и прочее). В совместных игровых и бытовых действиях педагог демонстрирует готовность действовать согласованно, создает условия для возникновения между детьми договоренности.

Знакомит детей с элементарными правилами культуры поведения, упражняет в их выполнении (здороваться, прощаться, благодарить), демонстрирует одобрение при самостоятельном выполнении детьми правил поведения.

#### **2) В области формирования основ гражданственности и патриотизма.**

Педагог обогащает представления детей о малой родине: регулярно напоминает название населенного пункта, в котором они живут; знакомит с близлежащим окружением ДОО (зданиями, природными объектами), доступными для рассматривания с территории.

Обсуждает с детьми их любимые места времяпрепровождения в населенном пункте. Демонстрирует эмоциональную отзывчивость на красоту родного края, восхищается природными явлениями.

Поддерживает отражение детьми своих впечатлений о малой родине в различных видах деятельности (рассказывает, изображает, воплощает образы в играх, разворачивает сюжет и так далее).

### **3) В сфере трудового воспитания.**

Педагог формирует первоначальные представления о том, что предметы делаются людьми, например, демонстрирует процессы изготовления атрибутов для игр. В процессе взаимодействия с детьми выделяет особенности строения предметов и знакомит с назначением их частей (например: ручка на входной двери нужна для того, чтобы удобнее было открыть дверь и прочее). Знакомит детей с основными свойствами и качествами материалов, из которых изготовлены предметы, знакомые ребенку (картон, бумага, дерево, ткань), создает игровые ситуации, вызывающие необходимость в создании предметов из разных материалов, использует дидактические игры с предметами и картинками на группировку по схожим признакам, моделирует ситуации для активизации желания детей включиться в выполнение простейших действий бытового труда.

Педагог формирует первоначальные представления о хозяйственно-бытовом труде взрослых дома и в группе ДОО, поощряет желание детей соблюдать порядок при раздевании на дневной сон (аккуратное складывание одежды), уборке рабочего места после продуктивных видов деятельности (лепки, рисования, аппликации) и тому подобное. Использует приемы одобрения и поощрения ребенка при правильном выполнении элементарных трудовых действий (убирает за собой посуду на раздаточный стол, убирает рабочее место после занятий, собирает игрушки, помогает раздать наглядный материал на занятие и тому подобное).

Педагог поддерживает стремления ребенка самостоятельно выполнять отдельные действия самообслуживания: одевание на прогулку, умывание после сна или перед приемом пищи, элементарный уход за собой (расчесывание волос, поддержание опрятности одежды, пользование носовым платком и тому подобное). Педагог создает условия для приучения детей к соблюдению порядка, используя приемы напоминания, упражнения, личного примера, поощрения и одобрения при самостоятельном и правильном выполнении действий по самообслуживанию.

Педагог организует специальные игры и упражнения для развития мелкой моторики рук детей с целью повышения качества выполнения действий по самообслуживанию.

### **4) В области формирования основ безопасного поведения.**

Педагог поддерживает интерес детей к бытовым предметам, объясняет их назначение и правила использования, доброжелательно и корректно обращает внимание, что несоблюдение правил использования бытовых предметов позволяет создать ситуации, небезопасные для здоровья.

Педагог использует игровые ситуации, создавая условия для демонстрации и формирования умений ребенка пользоваться простыми бытовыми приборами, обсуждает с детьми, какими предметами быта детям можно пользоваться только вместе со взрослыми: ножи, иголки, ножницы, лекарства, спички и так далее.

Педагог обсуждает с детьми правила безопасного поведения в группе, рассказывает, почему игрушки нужно убирать на свои места, демонстрирует детям, как безопасно вести себя за столом, во время одевания на прогулку, во время совместных игр.

Педагог рассказывает детям о том, как себя вести на площадке ДОО, игровой площадке рядом с домом. Обращает внимание детей на необходимость оповещать взрослых (педагога, родителей (законных представителей)), если ребенок хочет покинуть игровую площадку, уйти с участка ДОО. Обсуждает вместе с детьми их действия, дает возможность ребенку рассказать о своем опыте, как себя вести безопасно: рядом с бездомными животными (не нужно подходить близко, пугать животных), рядом с незнакомыми растениями (без разрешения взрослых не пробовать незнакомые ягоды, листья растений, если у ребенка появляется желание их попробовать, обязательно сначала спросить у взрослого, можно ли их есть).

Педагог поддерживает интерес детей к вопросам безопасного поведения, поощряет вопросы детей дошкольного возраста, с готовностью на них отвечает, привлекая к обсуждению всех детей. Использует приемы упражнения, напоминания, личного примера для закрепления формируемых представлений.

### **3.2.3. От 4 лет до 5 лет**

В области **социально-коммуникативного** развития основными **задачами** образовательной деятельности являются:

#### **1) в сфере социальных отношений:**

- формировать положительную самооценку, уверенность в своих силах, стремление к самостоятельности;
- развивать эмоциональную отзывчивость к взрослым и детям, слабым и нуждающимся в помощи, воспитывать сопереживание героям литературных и анимационных произведений, доброе отношение к животным и растениям;
- развивать позитивное отношение и чувство принадлежности детей к семье, уважение к родителям (законным представителям), педагогам и окружающим людям;
- воспитывать доброжелательное отношение ко взрослым и детям;
- воспитывать культуру общения со взрослыми и сверстниками, желание выполнять правила поведения, быть вежливыми в общении со взрослыми и сверстниками;
- развивать стремление к совместным играм, взаимодействию в паре или небольшой подгруппе, к взаимодействию в практической деятельности;

#### **2) в области формирования основ гражданственности и патриотизма:**

- воспитывать уважительное отношение к Родине, символам страны, памятным датам;
- воспитывать гордость за достижения страны в области спорта, науки, искусства и других областях;
- развивать интерес детей к основным достопримечательностям населенного пункта, в котором они живут.

#### **3) в сфере трудового воспитания:**

- формировать представления об отдельных профессиях взрослых на основе ознакомления с конкретными видами труда;
- воспитывать уважение и благодарность взрослым за их труд, заботу о детях;
- вовлекать в простейшие процессы хозяйственно-бытового труда;

- развивать самостоятельность и уверенность в самообслуживании, желании включаться в повседневные трудовые дела в ДОО и семье;

#### **4) в области формирования основ безопасного поведения:**

- обогащать представления детей об основных источниках и видах опасности в быту, на улице, в природе, в общении с незнакомыми людьми;
- знакомить детей с простейшими способами безопасного поведения в опасных ситуациях;
- формировать представления о правилах безопасного дорожного движения в качестве пешехода и пассажира транспортного средства;
- формировать представления о правилах безопасного использования электронных гаджетов, в том числе мобильных устройств, планшетов и прочее, исключая практическое использование электронных средств обучения.

#### **Содержание образовательной деятельности.**

##### **1) В сфере социальных отношений.**

Педагог обогащает представления детей об их развитии, проговаривает и фиксирует внимание на разнообразных возрастных изменениях (когда я был маленький, когда я буду взрослым). Способствует освоению детьми традиционных представлений о половых и гендерных различиях, семейных ролях и отношениях.

Формирует положительную самооценку, уверенность в своих силах, отмечает позитивные изменения в развитии и поведении детей, бережно и тактично помогает ребенку обнаружить свои ошибки и найти адекватный способ их устранения.

Педагог способствует распознаванию и пониманию детьми эмоциональных состояний, их разнообразных проявлений, связи эмоций и поступков людей. Создает ситуации получения детьми опыта проявления сочувствия и содействия (эмпатийного поведения) в ответ на эмоциональное состояние сверстников и взрослых, воспитывает чувствительность и внимательность к затруднениям и переживаниям окружающих. При чтении художественной литературы, просмотре фрагментов анимационных фильмов педагог обращает внимание на разнообразие эмоциональных проявлений героев, комментирует и обсуждает с детьми обусловившие их причины.

Педагог развивает позитивное отношение и чувство принадлежности детей к семье, уважение к родителям (законным представителям): обогащает представление о структуре и составе семьи, родственных отношениях; семейных событиях, делах.

Обеспечивает включенность детей в детское сообщество, умение согласовывать взаимоотношения со сверстниками. Побуждает детей наблюдать за поведением сверстников, развивает чувствительность к поступкам сверстников, интерес к их действиям. Способствует освоению детьми вербальных и невербальных средств и способов обращения к сверстникам, привлечения внимания и демонстрации своего расположения. Поддерживает детей в ситуации, когда им трудно выразить собственные потребности и при урегулировании конфликтов между сверстниками, демонстрирует культурные формы общения. Поощряет инициативу и самостоятельный выбор детьми занятий и партнеров, обогащает умение договариваться, поддерживает совместные дела детей в небольших группах (3 - 4 человека). Обеспечивает развитие личностного отношения ребенка к соблюдению или нарушению моральных норм при взаимодействии со сверстником.

Создает условия для развития детско-взрослого сообщества. Способствует освоению правил и форм проявления вежливости, уважения к старшим: напоминает и демонстрирует

различные формы приветствия, прощания, выражения благодарности и просьбы. Знакомит детей с правилами поведения в общественных местах.

Развивает позитивное отношение к ДОО: знакомит с педагогическими и иными работниками ДОО, с доступными для восприятия детьми правилами жизнедеятельности в ДОО; ее традициями; воспитывает бережное отношение к пространству и оборудованию ДОО. Обращает внимание детей на изменение и украшение ее помещений и территории, поддерживает инициативу детей и совместно планирует презентацию продуктов деятельности (рисунков, поделок) в пространстве группы и прилегающих к ней помещениях.

## **2) В области формирования основ гражданственности и патриотизма.**

Воспитывает уважительное отношение к нашей Родине - России. Продолжает знакомить с государственной символикой Российской Федерации: Российский флаг и герб России; воспитывает уважительное отношение к символам страны.

Обогащает представления детей о государственных праздниках: День защитника Отечества, День Победы. Знакомит детей с содержанием праздника, с памятными местами в населенном пункте, котором живет, посвященными празднику.

Педагог обогащает представления детей о малой родине: знакомит с основными достопримечательностями населенного пункта, развивает интерес детей к их посещению с родителями (законными представителями); знакомит с названиями улиц, на которых живут дети. Поддерживает эмоциональную отзывчивость детей на красоту родного края.

Создает условия для отражения детьми впечатлений о малой родине в различных видах деятельности (рассказывает, изображает, воплощает образы в играх, разворачивает сюжет и так далее).

Поддерживает интерес к народной культуре страны (традициям, устному народному творчеству, народной музыке, танцам, играм, игрушкам).

## **3) В сфере трудового воспитания.**

Педагог знакомит детей с содержанием и структурой процессов хозяйственно-бытового труда взрослых, обогащает их представления, организуя специальные образовательные ситуации с моделированием конкретных трудовых процессов взрослых, работающих в ДОО (как музыкальный руководитель готовится к занятиям с детьми, как электрик меняет электрические лампочки в групповой комнате, повар делает салат на обед). Беседует с детьми, обращает внимание на целостность трудового процесса, направленного на продуктивный результат, вызывает у детей добрые и уважительные чувства к взрослым, которые заботятся о жизнедеятельности детей в ДОО.

Педагог поддерживает инициативу детей узнать и рассказать о трудовой деятельности взрослых, поощряет коммуникативную активность ребенка, связанную с желанием рассказать о профессии мамы или папы, описать их трудовые действия, рассказать о результатах их труда.

Педагог расширяет представление детей о предметах как результате труда взрослых, о многообразии предметного мира материалов (металл, стекло, бумага, картон, кожа и тому подобное), знакомит детей с ключевыми характеристиками материалов, организуя экспериментирование способствует обогащению представлений детей об отличительных признаках материалов для создания продуктов труда (прочный (ломкий) материал, промокаемый (водоотталкивающий) материал, мягкий (твердый) материал и тому подобное).

Педагог рассказывает детям о бытовой технике, помогающей взрослым организовать бытовой труд дома: стиральная и посудомоечная машины, пылесос, мультиварка, миксер,

мясорубка; беседует с детьми о назначении бытовой техники, формирует представление о ее назначении для ускорения и облегчения процессов бытового труда.

Педагог создает условия для позитивного включения детей в процессы самообслуживания в режимных моментах группы, поощряет желание детей проявлять самостоятельность и инициативность, используя приемы поощрения и одобрения правильных действий детей, результатов процесса самообслуживания. Одобряет действия детей, направленные на оказание взаимопомощи (помочь доделать поделку, помочь одеться, помочь убрать со стола и тому подобное).

В процессе самообслуживания обращает внимание детей на необходимость бережного отношения к вещам: аккуратное складывание одежды, возвращение игрушек на место после игры и тому подобное. В процессе самообслуживания педагог напоминает детям о важности соблюдения очередности действий в трудовом процессе для достижения качественного результата, демонстрирует детям приемы самоконтроля для оценки результата, поощряет действия детей, направленные на применение способов самоконтроля в процессе выполнения действий.

#### **4) В области формирования основ безопасности поведения.**

Педагог способствует обогащению представлений детей об основных правилах безопасного поведения в быту, в природе, на улице, в реальном общении с незнакомыми людьми и в телефонных разговорах с ними.

Создает условия для расширения и углубления интереса детей к бытовым приборам и предметам быта, обсуждает вместе с детьми правила их использования, поощряет стремление детей поделиться своим опытом с другими, предлагает детям рассказать о том, как они дома соблюдают правила безопасного поведения, выбирает вместе с детьми лучшие примеры. Обсуждает с детьми, что порядок в доме и ДОО необходимо соблюдать не только для красоты, но и для безопасности человека, что предметы и игрушки необходимо класть на свое место.

Рассматривает вместе с детьми картинки с правилами и алгоритмами поведения в ситуациях, опасных для здоровья и жизни, которые могут произойти с детьми дома, в условиях ДОО, в ближайшем с домом окружении: если неосторожно пользоваться, брать без разрешения или играть острыми, колющими, режущими предметами, то можно порезаться или уколоться, лучше предупредить взрослого и пользоваться только под его присмотром.

Создает игровые ситуации, в которых ребенок может закрепить опыт безопасного поведения в быту, на улице, в природе, в общении с незнакомыми людьми. Обсуждают с детьми правила безопасного поведения в чрезвычайных ситуациях: как позвать взрослого на помощь, как вызвать помощь по мобильному устройству и тому подобное.

### **3.2.4. От 5 лет до 6 лет**

В области **социально-коммуникативного развития** основными задачами образовательной деятельности являются:

#### **1) в сфере социальных отношений:**

- обогащать представления детей о формах поведения и действиях в различных ситуациях в семье и ДОО;

- содействовать пониманию детьми собственных и чужих эмоциональных состояний и переживаний, овладению способами эмпатийного поведения в ответ на разнообразные эмоциональные проявления сверстников и взрослых;
- поддерживать интерес детей к отношениям и событиям в коллективе, согласованию действий между собой и заинтересованности в общем результате совместной деятельности;
- обеспечивать умение детей вырабатывать и принимать правила взаимодействия в группе, понимание детьми последствий несоблюдения принятых правил;
- расширять представления о правилах поведения в общественных местах; об обязанностях в группе;

### **2) в области формирования основ гражданственности и патриотизма:**

- воспитывать уважительное отношение к Родине, к людям разных национальностей, проживающим на территории России, их культурному наследию;
- знакомить детей с содержанием государственных праздников и традициями празднования, развивать патриотические чувства, уважение и гордость за поступки героев Отечества, достижения страны;
- поддерживать детскую любознательность по отношению к родному краю, эмоциональный отклик на проявления красоты в различных архитектурных объектах и произведениях искусства, явлениях природы;

### **3) в сфере трудового воспитания:**

- формировать представления о профессиях и трудовых процессах;
- воспитывать бережное отношение к труду взрослых, к результатам их труда;
- развивать самостоятельность и инициативу в трудовой деятельности по самообслуживанию, хозяйственно-бытовому, ручному труду и конструированию, труду в природе;
- знакомить детей с элементарными экономическими знаниями, формировать первоначальные представления о финансовой грамотности;

### **4) в области формирования безопасного поведения:**

- формировать представления детей об основных источниках и видах опасности в быту, на улице, в природе, в информационно-телекоммуникационной сети "Интернет" (далее - сеть Интернет) и способах безопасного поведения; о правилах безопасности дорожного движения в качестве пешехода и пассажира транспортного средства;
- формировать осмотрительное отношение к потенциально опасным для человека ситуациям;
- знакомить с основными правилами пользования сети Интернет, цифровыми ресурсами, исключая практическое использование электронных средств обучения индивидуального использования.

## **Содержание образовательной деятельности.**

### **1) В сфере социальных отношений.**

Педагог предоставляет детям возможность рассказать о себе, выразить собственные потребности и желания, воспитывает самоуважение и уверенность в себе, подчеркивает достижения ребенка. Знакомит детей с их правами. Обогащает представления детей о расширении форм поведения и действий детей в ситуации взросления (помощь взрослым дома и в группе, сочувствие и поддержка детей с ОВЗ в ДОО; забота и поддержка младших).

Педагог знакомит детей с основными эмоциями и чувствами, их выражением в мимике, пантомимике, действиях, интонации речи. Анализирует с детьми причины и



события, способствующие возникновению эмоций, рассматривает примеры из жизненного опыта детей, произведений литературы и изобразительного искусства, кинематографа и мультипликации. Учит детей понимать свои и чужие эмоциональные состояния, разговаривать о них, демонстрирует примеры эмоциональной поддержки и адекватные возрасту способы регуляции эмоциональных состояний.

Обогащает представления о семье, семейных и родственных отношениях: члены семьи, ближайшие родственники по линии матери и отца. Способствует пониманию того, как поддерживаются родственные связи (переписка, разговор по телефону, посещения, совместный отдых), как проявляются в семье забота, любовь, уважение друг к другу. Рассматривает проявления семейных традиций и отношения к пожилым членам семьи. Обогащает представления детей о заботе и правилах оказания посильной помощи больному члену семьи.

Педагог поддерживает стремление ребенка быть членом детского коллектива: иметь ближайшее окружение и предпочтения в общении; стремиться к деловому сотрудничеству; в совместной деятельности ориентироваться на свои возможности и сверстника. Способствует овладению детьми умений совместной деятельности: принимать общую цель, договариваться о способах деятельности и материалах, в процессе общего дела быть внимательными друг к другу, проявлять заинтересованность в достижении результата, выражать свое отношение к результату и взаимоотношениям. Поддерживает предотвращение и самостоятельное преодоление конфликтных ситуаций, уступки друг другу, уточнения причин несогласия. Обогащает опыт освоения детьми групповых форм совместной деятельности со сверстниками.

Педагог в совместной деятельности с детьми поощряет обсуждение и установление правил взаимодействия в группе, способствует пониманию детьми последствий несоблюдения принятых правил.

Расширяет представления о правилах поведения в общественных местах; об обязанностях в группе. Обогащает словарь детей вежливыми словами (доброе утро, добрый вечер, хорошего дня, будьте здоровы, пожалуйста, извините, спасибо).

Развивает позитивное отношение к ДОО: поддерживает желание детей соблюдать порядок и чистоту в группе, преобразовывать пространство в зависимости от предстоящих событий (праздники, мероприятия), воспитывает бережное отношение к пространству и оборудованию ДОО. Включает детей в подготовку мероприятий для родителей (законных представителей), пожилых людей, младших детей в ДОО. Поддерживает чувство гордости детей, удовлетворение от проведенных мероприятий.

## **2) В области формирования основ гражданственности и патриотизма.**

Педагог воспитывает уважительное отношение к нашей Родине - России. Расширяет представления о государственных символах России - гербе, флаге, гимне, знакомит с историей их возникновения в доступной для детей форме. Обогащает представления детей о том, что Россия - большая многонациональная страна, воспитывает уважение к людям разных национальностей, их культуре. Развивает интерес к жизни людей разных национальностей, проживающих на территории России, их образу жизни, традициям и способствует его выражению в различных видах деятельности детей (рисуют, играют, обсуждают). Уделяет особое внимание традициям и обычаям народов, которые проживают на территории малой родины.

Обогащает представления детей о государственных праздниках: День России, День народного единства, День Государственного флага Российской Федерации, День

Государственного герба Российской Федерации, День защитника Отечества, День Победы, Всемирный день авиации и космонавтики. Знакомит детей с содержанием праздника, с традициями празднования, памятными местами в населенном пункте, посвященными празднику. Воспитывает уважение к защитникам и героям Отечества. Знакомит детей с яркими биографическими фактами, поступками героев Отечества, вызывает позитивный эмоциональный отклик и чувство гордости.

Педагог обогащает представления детей о малой родине: поддерживает любознательность по отношению к родному краю; интерес, почему именно так устроен населенный пункт (расположение улиц, площадей, различных объектов инфраструктуры); знакомит со смыслом некоторых символов и памятников населенного пункта, развивает умения откликаться на проявления красоты в различных архитектурных объектах.

Поддерживает проявления у детей первичной социальной активности: желание принять участие в значимых событиях, переживание эмоций, связанных с событиями военных лет и подвигами горожан (чествование ветеранов, социальные акции и прочее).

### **3) В сфере трудового воспитания.**

Педагог обогащает представления детей о труде взрослых, знакомит детей дошкольного возраста с разными видами производительного (промышленность, строительство, сельское хозяйство) и обслуживающего (сфера досуга и отдыха, сфера культуры, медицина, торговля) труда. Создает образовательные ситуации по ознакомлению детей с конкретными профессиями взрослых, демонстрирует возможные связи между профессиями, обращает внимание детей на содержание каждой профессии в соответствии с общей структурой трудового процесса (мотив, цель, инструменты и оборудование, содержание действий, выбор трудовых действий в соответствии с целью, результат): продавец продает товар покупателю, рабочий на фабрике изготавливает товар, шофер развозит товар по магазинам, грузчик разгружает товар.

Педагог формирует представление детей о современной технике, в том числе цифровой, ее разнообразии, создает образовательные ситуации для знакомства детей с конкретными техническими приборами, показывает, как техника способствует ускорению получения результата труда и облегчению труда взрослых.

Педагог создает условия для знакомства детей с экономическими знаниями, рассказывает о назначении рекламы для распространения информации о товаре, формирует представление о финансовой грамотности человека, обсуждает с детьми назначение денег и их участие в процессе приобретения товаров или услуг, организует проблемные и игровые ситуации для детей, развивает умения планировать расходы на покупку необходимых товаров и услуг, формирует уважение к труду родителей (законных представителей).

Педагог продолжает поощрять инициативность и самостоятельность детей в процессах самообслуживания в группе (убрать постель после сна, расставить ровно стулья за столами в зоне учебной деятельности), создает проблемные и игровые ситуации для развития умений выполнять отдельные трудовые действия, привлекает к решению поставленных задач родителей (законных представителей) с целью создания дома условий для развития умений реализовывать элементы хозяйственно-бытового труда: вымыть тарелку после обеда, вытереть пыль в комнате, застелить кровать, погладить носовой платок, покормить домашнего питомца и тому подобное.

Педагог создает условия для коллективного выполнения детьми трудовых поручений во время дежурства, учит детей распределять между собой трудовые поручения для получения единого трудового результата.

#### **4) В области формирования безопасного поведения.**

Педагог создает условия для закрепления представлений детей о правилах безопасного поведения в быту, на улице, в природе, в общении с людьми, в том числе в сети Интернет. Обсуждает с детьми содержание детских книг, где герои попадают в опасные ситуации, побуждает детей к рассуждениям, что нужно было сделать, чтобы избежать опасности, обговаривает вместе с детьми алгоритм безопасного поведения. Рассматривает с детьми картинки, постеры, где раскрывается связь между необдуманным и неосторожным действиями человека и опасными последствиями разрешения ситуации (наступил на люк - чуть не провалился в шахту, толкнул ребенка на горке - мальчик упал на острый лед и тому подобное). Иницирует проблемными вопросами желание детей рассказать о том, как можно было избежать опасной ситуации, какие советы дети могли бы дать героям, представленным на картинках.

Педагог создает условия для самостоятельной деятельности детей, где можно было бы применить навыки безопасного поведения: организует игровые и проблемные ситуации, решая которые ребенок может закрепить правила безопасного поведения. Иницирует вместе с детьми создание общих правил безопасного поведения в группе, на улице, в природе, в общении с людьми, поощряет интерес детей к данной теме, поддерживает их творческие находки и предложения. Читает с детьми художественную литературу, иницирует обсуждение с детьми тех эпизодов книги, где герои попадают в опасную ситуацию, активизирует проблемными вопросами желание детей рассказать, как нужно было себя вести в подобной ситуации, чтобы избежать опасности.

Педагог обсуждает с детьми правила пользования сетью Интернет, цифровыми ресурсами.

#### **От 6 лет до 7 лет**

В области **социально-коммуникативного развития** основными задачами образовательной деятельности являются:

##### **1) в сфере социальных отношений:**

- поддерживать положительную самооценку ребенка, уверенность в себе, осознание роста своих достижений, чувства собственного достоинства, стремления стать школьником;
- обогащать опыт применения разнообразных способов взаимодействия со взрослыми и сверстниками; развитие начал социально-значимой активности;
- обогащать эмоциональный опыт ребенка, развивать способность ребенка распознавать свои переживания и эмоции окружающих, осуществлять выбор социально одобряемых действий в конкретных ситуациях и обосновывать свои намерения и ценностные ориентации;
- развивать способность ребенка понимать и учитывать интересы и чувства других; договариваться и дружить со сверстниками; разрешать возникающие конфликты конструктивными способами;
- воспитывать привычки культурного поведения и общения с людьми, основ этикета, правил поведения в общественных местах;

##### **2) в области формирования основ гражданственности и патриотизма:**

- воспитывать патриотические и интернациональные чувства, уважительное отношение к Родине, к представителям разных национальностей, интерес к их культуре и обычаям;

- расширять представления детей о государственных праздниках и поддерживать интерес детей к событиям, происходящим в стране, развивать чувство гордости за достижения страны в области спорта, науки и искусства, служения и верности интересам страны;
- знакомить с целями и доступными практиками волонтерства в России и включать детей при поддержке взрослых в социальные акции, волонтерские мероприятия в ДОО и в населенном пункте;
- развивать интерес детей к населенному пункту, в котором живет, переживание чувства удивления, восхищения достопримечательностями, событиями прошлого и настоящего; поощрять активное участие в праздновании событий, связанных с его местом проживания;

### **3) в сфере трудового воспитания:**

- развивать ценностное отношение к труду взрослых;
- формировать представления о труде как ценности общества, о разнообразии и взаимосвязи видов труда и профессий;
- формировать элементы финансовой грамотности, осознания материальных возможностей родителей (законных представителей), ограниченности материальных ресурсов;
- развивать интерес и самостоятельность в разных видах доступного труда, умения включаться в реальные трудовые связи со взрослыми и сверстниками;
- поддерживать освоение умений сотрудничества в совместном труде;
- воспитывать ответственность, добросовестность, стремление к участию в труде взрослых, оказанию посильной помощи;

### **4) в области формирования безопасного поведения:**

- формировать представления об опасных для человека ситуациях в быту, в природе и способах правильного поведения; о правилах безопасности дорожного движения в качестве пешехода и пассажира транспортного средства;
- воспитывать осторожное и осмотрительное отношение к потенциально опасным для человека ситуациям в общении, в быту, на улице, в природе, в сети Интернет.

## **Содержание образовательной деятельности.**

### **1) В сфере социальных отношений.**

Педагог обеспечивает детям возможность осознания и признания собственных ошибок, рефлексии качества решения поставленных задач, определения путей развития. Знакомит детей с их правами, возможными вариантами поведения и реакций в случае их нарушения. Воспитывает осознанное отношение к своему будущему и стремление быть полезным обществу.

Педагог знакомит детей с изменением позиции человека с возрастом (ребенок посещает ДОО, затем учится в общеобразовательной организации, в колледже, вузе, взрослый работает, пожилой человек передает опыт последующим поколениям). Объясняет детям о необходимости укрепления связи между поколениями, взаимной поддержки детей и взрослых.

Обогащает представления детей об общеобразовательной организации, школьниках, учителе; поддерживает стремление к школьному обучению, к познанию, освоению чтения, письма. Расширяет представление о роли общеобразовательной организации в жизни людей.

Педагог развивает умение детей распознавать собственные эмоции и чувства, понимать чувства и переживания окружающих; учит понимать эмоциональное состояние сверстников по невербальным признакам (обращает внимание на мимику, позу, поведение); помогает находить причины и следствия возникновения эмоций, анализировать свои переживания и рассказывать о них; использовать социально приемлемые способы проявления эмоций и доступных возрасту способы произвольной регуляции эмоциональных состояний (сменить вид деятельности и прочее). Демонстрирует детям отражение эмоциональных состояний в природе и произведениях искусства.

Расширяет представления о семье, семейных и родственных отношениях: взаимные чувства, правила общения в семье, значимые и памятные события, досуг семьи, семейный бюджет. Обогащает представления о нравственных качествах людей, их проявлении в поступках и взаимоотношениях.

Педагог развивает умение сотрудничать со сверстниками: побуждает к обсуждению планов, советуется с детьми по поводу дел в группе; поддерживает обращенность и интерес к мнению сверстника, инициирует ситуации взаимопомощи детей в различных видах деятельности; подчеркивает ценность каждого ребенка и его вклада в общее дело; способствует тому, чтобы дети в течение дня в различных видах деятельности выбирали партнеров по интересам; помогает устанавливать детям темп совместных действий.

Воспитывает привычку без напоминаний использовать в общении со сверстниками и взрослыми формулы словесной вежливости (приветствие, прощание, просьбы, извинения).

Приучает детей самостоятельно соблюдать установленный порядок поведения в группе, регулировать собственную активность. Обогащает представления о том, что они самые старшие среди детей в ДОО, показывают другим хороший пример, заботятся о малышах, помогают взрослым, готовятся к обучению в общеобразовательной организации.

## **2) В области формирования основ гражданственности и патриотизма.**

Педагог воспитывает патриотические и интернациональные чувства, уважительное отношение к нашей Родине - России. Знакомит детей с признаками и характеристиками государства с учетом возрастных особенностей восприятия ими информации (территория государства и его границы, столица и так далее). Рассказывает, что Россия - самая большая страна мира и показывает на глобусе и карте. Расширяет представления о столице России - Москве и об административном центре федерального округа, на территории которого проживают дети. Знакомит с основными положениями порядка использования государственной символики (бережно хранить, вставать во время исполнения гимна страны).

Обогащает представления о том, что в нашей стране мирно живут люди разных национальностей, воспитывает уважение к представителям разных национальностей, интерес к их культуре и обычаям.

Знакомит детей с назначением и доступными практиками волонтерства в России, вызывает эмоциональный отклик, осознание важности и значимости волонтерского движения. Предлагает детям при поддержке родителей (законных представителей) включиться в социальные акции, волонтерские мероприятия в ДОО и в населенном пункте.

Расширяет представления детей о государственных праздниках: День России, День народного единства, День Государственного флага Российской Федерации, День Государственного герба Российской Федерации, День защитника Отечества, День Победы, Всемирный день авиации и космонавтики. Знакомит детей с праздниками: День полного освобождения Ленинграда от фашистской блокады; Международный день родного языка, День добровольца (волонтера) в России, День Конституции Российской Федерации.

Включает детей в празднование событий, связанных с жизнью населенного пункта, - День рождения города, празднование военных триумфов, памятные даты, связанные с жизнью и творчеством знаменитых горожан. Поощряет интерес детей к событиям, происходящим в стране, воспитывает чувство гордости за ее достижения. Воспитывает уважение к защитникам Отечества, к памяти павших бойцов.

Развивает интерес детей к населенному пункту, в котором живут, переживание чувства удивления, восхищения достопримечательностями, событиям прошлого и настоящего. Способствует проявлению активной деятельностной позиции детей: непосредственное познание достопримечательностей родного населенного пункта на прогулках и экскурсиях, чтение произведений детской литературы, в которой представлена художественно-эстетическая оценка родного края. Учит детей действовать с картой, создавать коллажи и макеты локаций, использовать макеты в различных видах деятельности. Знакомит детей с жизнью и творчеством знаменитых горожан; с профессиями, связанными со спецификой родного населенного пункта.

### **3) В сфере трудового воспитания.**

Педагог расширяет и углубляет представления о труде взрослых путем знакомства детей с разными профессиями, рассказывает о современных профессиях, возникших в связи с потребностями людей. Организует встречи детей с представителями разных профессий, организует экскурсии с целью продемонстрировать реальные трудовые действия и взаимоотношения специалистов на работе, организует просмотры видеофильмов, мультфильмов, чтение художественной литературы для знакомства детей с многообразием профессий современного человека. Организует этические беседы с детьми с целью обсуждения требований, предъявляемых к человеку определенной профессии, раскрывает личностные качества, помогающие человеку стать профессионалом и качественно выполнять профессиональные обязанности.

Педагог создает игровые и проблемные ситуации для расширения представлений детей об обмене ценностями в процессе производства и потребления товаров и услуг, о денежных отношениях в сфере обмена товаров и услуг, развития умений бережливости, рационального поведения в процессе реализации обменных операций: деньги - товар (продажа - покупка), формирует представления о реальной стоимости и цене отдельных продуктов питания, игрушек, детских книг. В процессе обсуждения с детьми основ финансовой грамотности педагог формирует элементы культуры потребления: бережного отношения к ресурсам потребления: воде, электричеству, продуктам питания, одежде, обуви, жилищу.

Поощряет инициативность и самостоятельность детей в процессах самообслуживания в группе (убрать постель после сна, расставить ровно стулья за столами в зоне учебной деятельности), создает проблемные и игровые ситуации для развития умений выполнять отдельные трудовые действия, привлекает к решению поставленных задач родителей (законных представителей) с целью создания дома условий для развития умений реализовывать элементы хозяйственно-бытового труда: вымыть тарелку после обеда, вытереть пыль в комнате, застелить кровать, погладить носовой платок, покормить домашнего питомца и тому подобное.

Поддерживает коллективное выполнение детьми трудовых поручений во время дежурства, учит детей распределять между собой трудовые поручения для получения единого трудового результата, знакомит детей с правилами использования инструментов труда - ножниц, иголки и тому подобное.

#### **4) В области формирования безопасного поведения.**

Педагог осуществляет ознакомление детей с правилами безопасного поведения в ситуациях, создающих угрозу жизни и здоровью ребенка (погас свет, остался один в темноте, потерялся на улице, в лесу, в магазине, во время массового праздника, получил травму (ушиб, порез) и тому подобное). Создавая игровые, проблемные ситуации, досуги для детей, педагог активизирует самостоятельный опыт детей в области безопасного поведения, позволяет детям демонстрировать сформированные умения, связанные с безопасным поведением.

Педагог инициирует самостоятельность и активность детей в соблюдении норм и правил безопасного поведения, ободряет похвалой правильно выполненные действия.

Педагог рассказывает детям об элементарных правилах оказания первой медицинской помощи при первых признаках недомогания, травмах, ушибах. Закрепляет через организацию дидактических игр, упражнений действия детей, связанные с оказанием первой медицинской помощи.

Организует встречи детей со специалистами, чьи профессии связаны с безопасностью (врач скорой помощи, врач-травматолог, полицейский, охранник в ДОО, пожарный и другие) с целью обогащения представлений детей о безопасном поведении дома, на улице, в природе, в ДОО, в местах большого скопления людей: в магазинах, на вокзалах, на праздниках, в развлекательных центрах и парках.

Обсуждает с детьми правила безопасного общения и взаимодействия со сверстниками в разных жизненных ситуациях, поощряет стремление детей дошкольного возраста создать правила безопасного общения в группе.

Обсуждает с детьми безопасные правила использования цифровых ресурсов, правила пользования мобильными телефонами с учетом требований санитарных правил СанПин.

**Решение совокупных задач воспитания в рамках образовательной области "Социально-коммуникативное развитие"** направлено на приобщение детей к ценностям "Родина", "Природа", "Семья", "Человек", "Жизнь", "Милосердие", "Добро", "Дружба", "Сотрудничество", "Труд".

Это предполагает решение задач нескольких направлений воспитания:

- воспитание уважения к своей семье, своему населенному пункту, родному краю, своей стране;
- воспитание уважительного отношения к другим людям - детям и взрослым (родителям (законным представителям), педагогам, соседям и другим), вне зависимости от их этнической и национальной принадлежности;
- воспитание ценностного отношения к культурному наследию своего народа, к нравственным и культурным традициям России;
- содействие становлению целостной картины мира, основанной на представлениях о добре и зле, красоте и уродстве, правде и лжи;
- воспитание социальных чувств и навыков: способности к сопереживанию, общительности, дружелюбия, сотрудничества, умения соблюдать правила, активной личностной позиции;
- создание условий для возникновения у ребенка нравственного, социально значимого поступка, приобретения ребенком опыта милосердия и заботы;

- поддержка трудового усилия, привычки к доступному дошкольнику напряжению физических, умственных и нравственных сил для решения трудовой задачи;
- формирование способности бережно и уважительно относиться к результатам своего труда и труда других людей.

### **3.3. Познавательное развитие**

#### **3.3.1. От 2 лет до 3 лет**

В области **познавательного развития** основными **задачами** образовательной деятельности являются:

- 1) развивать разные виды восприятия: зрительного, слухового, осязательного, вкусового, обонятельного;
- 2) развивать наглядно-действенное мышление в процессе решения познавательных практических задач;
- 3) совершенствовать обследовательские действия: выделение цвета, формы, величины как особых признаков предметов, поощрять сравнение предметов между собой по этим признакам и количеству, использовать один предмет в качестве образца, подбирая пары, группы;
- 4) формировать у детей простейшие представления о геометрических фигурах, величине и количестве предметов на основе чувственного познания;
- 5) развивать первоначальные представления о себе и близких людях, эмоционально-положительное отношение к членам семьи и людям ближайшего окружения, о деятельности взрослых;
- 6) расширять представления о населенном пункте, в котором живет ребенок, его достопримечательностях, эмоционально откликаться на праздничное убранство дома, ДОО;
- 7) организовывать взаимодействие и знакомить с животными и растениями ближайшего окружения, их названиями, строением и отличительными особенностями, некоторыми объектами неживой природы;
- 8) развивать способность наблюдать за явлениями природы, воспитывать бережное отношение к животным и растениям.

#### **Содержание образовательной деятельности.**

##### **1) Сенсорные эталоны и познавательные действия:**

Педагог демонстрирует детям и включает их в деятельность на сравнение предметов и определение их сходства-различия, на подбор и группировку по заданному образцу (по цвету, форме, величине). Побуждает и поощряет освоение простейших действий, основанных на перестановке предметов, изменении способа их расположения, количества; на действия переливания, пересыпания. Проводит игры-занятия с использованием предметов-орудий: сачков, черпачков для выуживания из специальных емкостей с водой или без воды шариков, плавающих игрушек, палочек со свисающим на веревке магнитом для "ловли" на нее небольших предметов. Организует действия с игрушками, имитирующими орудия труда (заколачивание молоточком втулочек в верстачок, сборка каталок с помощью деревянных или пластмассовых винтов) и тому подобное, создает ситуации для использования детьми предметов-орудий в самостоятельной игровой и бытовой деятельности с целью решения практических задач;



Педагог поощряет действия детей с предметами, при ориентации на 2 - 3 свойства одновременно; собирание одноцветных, а затем и разноцветных пирамидок из 4 - 5 и более колец, располагая их по убывающей величине; различных по форме и цвету башенок из 2 - 3 геометрических форм-вкладышей; разбираение и собирание трехместной матрешки с совмещением рисунка на ее частях, закрепляя понимание детьми слов, обозначающих различный размер предметов, их цвет и форму. В ходе проведения с детьми дидактических упражнений и игр-занятий формирует обобщенные способы обследования формы предметов - ощупывание, рассматривание, сравнение, сопоставление; продолжает поощрять появление настойчивости в достижении результата познавательных действий.

## **2) Математические представления:**

Педагог подводит детей к освоению простейших умений в различении формы окружающих предметов, используя предэталонные представления о шаре, кубе, круге, квадрате; подборе предметов и геометрических фигур по образцу, различению и сравнению предметов по величине, выбору среди двух предметов при условии резких различий: большой и маленький, длинный и короткий, высокий и низкий. Поддерживает интерес детей к количественной стороне различных групп предметов (много и много, много и мало, много и один) предметов.

## **3) Окружающий мир:**

Педагог расширяет представления детей об окружающем мире, знакомит их с явлениями общественной жизни, с деятельностью взрослых (повар варит кашу, шофер водит машину, доктор лечит); развивает представления о себе (о своем имени, именах близких родственников), о внешнем облике человека, о его физических особенностях (у каждого есть голова, руки, ноги, лицо; на лице - глаза, нос, рот и так далее); о его физических и эмоциональных состояниях (проголодался - насытился, устал - отдохнул; намочил - вытер; заплакал - засмеялся и так далее); о деятельности близких ребенку людей ("Мама моет пол"; "Бабушка вяжет носочки"; "Сестра рисует"; "Дедушка читает газету"; "Брат строит гараж"; "Папа работает за компьютером" и тому подобное); о предметах, действиях с ними и их назначении: предметы домашнего обихода (посуда, мебель, одежда), игрушки, орудия труда (веник, метла, лопата, ведро, лейка и так далее).

## **4) Природа:**

В процессе ознакомления с природой педагог организует взаимодействие и направляет внимание детей на объекты живой и неживой природы, явления природы, которые доступны для непосредственного восприятия. Формирует представления о домашних и диких животных и их детенышах (особенности внешнего вида, части тела, питание, способы передвижения), о растениях ближайшего окружения (деревья, овощи, фрукты и другие), их характерных признаках (цвет, строение, поверхность, вкус), привлекает внимание и поддерживает интерес к объектам неживой природы (солнце, небо, облака, песок, вода), к некоторым явлениям природы (снег, дождь, радуга, ветер), поощряет бережное отношение к животным и растениям.

### **3.3.2. От 3 лет до 4 лет**

В области **познавательного развития** основными задачами образовательной деятельности являются:

1) формировать представления детей о сенсорных эталонах цвета и формы, их использовании в самостоятельной деятельности;

2) развивать умение непосредственного попарного сравнения предметов по форме, величине и количеству, определяя их соотношение между собой; помогать осваивать чувственные способы ориентировки в пространстве и времени; развивать исследовательские умения;

3) обогащать представления ребенка о себе, окружающих людях, эмоционально-положительного отношения к членам семьи, к другим взрослым и сверстникам;

4) конкретизировать представления детей об объектах ближайшего окружения: о родном населенном пункте, его названии, достопримечательностях и традициях, накапливать эмоциональный опыт участия в праздниках;

5) расширять представления детей о многообразии и особенностях растений, животных ближайшего окружения, их существенных отличительных признаках, неживой природе, явлениях природы и деятельности человека в природе в разные сезоны года, знакомить с правилами поведения по отношению к живым объектам природы.

### **Содержание образовательной деятельности.**

#### **1) Сенсорные эталоны и познавательные действия:**

Педагог развивает у детей осязательно-двигательные действия: рассматривание, поглаживание, ощупывание ладонью, пальцами по контуру, прокатывание, бросание и тому подобное, расширяет содержание представлений ребенка о различных цветах (красный, желтый, зеленый, синий, черный, белый), знакомит с оттенками (розовый, голубой, серый) и закрепляет слова, обозначающие цвет. Организуя поисковую деятельность, конкретизирует и обогащает познавательные действия детей, задает детям вопросы, обращает внимание на постановку цели, определение задач деятельности, развивает умения принимать образец, инструкцию взрослого, поощряет стремление самостоятельно завершить начатое действие. Организует и поддерживает совместные действия ребенка со взрослым и сверстниками;

При сравнении двух предметов по одному признаку педагог направляет внимание детей на выделение сходства, на овладение действием соединения в пары предметов с ярко выраженными признаками сходства, группировкой по заданному предметному образцу и по слову.

#### **2) Математические представления:**

Педагог продолжает работу по освоению детьми практического установления простейших пространственно-количественных связей и отношений между предметами: больше-меньше, короче-длиннее, шире-уже, выше-ниже, такие же по размеру; больше-меньше, столько же, поровну, не поровну по количеству, используя приемы наложения и приложения; организует овладение уравниванием неравных групп предметов путем добавления одного предмета к меньшей группе или удаления одного предмета из большей группы; расширяет диапазон слов, обозначающих свойства, качества предметов и отношений между ними;

Знакомит детей с некоторыми фигурами: шар, куб, круг, квадрат, треугольник, активизируя в их речи данные названия; обращает внимание на использование в быту характеристик: ближе (дальше), раньше (позже); помогает на чувственном уровне ориентироваться в пространстве от себя: впереди (сзади), сверху (снизу), справа (слева) и времени (понимать контрастные особенности утра и вечера, дня и ночи).

#### **3) Окружающий мир:**

Педагог формирует у детей начальные представления и эмоционально-положительное отношение к родителям (законным представителям) и другим членам семьи, людям ближайшего окружения, поощряет стремление детей называть их по имени, включаться в

диалог, в общение и игры с ними; побуждает ребенка благодарить за подарки, оказывать посильную помощь родным, приобщаться к традициям семьи. Знакомит с населенным пунктом, в котором живет ребенок, дает начальные представления о родной стране, о некоторых наиболее важных праздниках и событиях. Включая детей в отдельные бытовые ситуации, знакомит с трудом людей близкого окружения (ходят в магазин, убирают квартиру, двор, готовят еду, водят транспорт и другое). Знакомит с трудом работников ДОО (помощника воспитателя, повара, дворника, водителя).

Демонстрирует некоторые инструменты труда, воспитывает бережное отношение к предметам, сделанным руками человека. Поощряет детей за проявление аккуратности (не сорить, убирать за собой, не расходовать лишние материалы зря и так далее). Дает первые представления о разнообразии вещей: игрушек, видов транспорта (машина, автобус, корабль и другие), книг (большие, маленькие, толстые, тонкие, книжки-игрушки, книжки-картинки и другие). В ходе практического обследования знакомит с некоторыми овощами и фруктами (морковка, репка, яблоко, банан, апельсин и другие), их вкусовыми качествами (кислый, сладкий, соленый).

#### **4) Природа:**

Педагог расширяет представления о диких и домашних животных, деревьях, кустарниках, цветковых, травянистых растениях, овощах и фруктах, ягодах данной местности, помогает их различать и группировать на основе существенных признаков: внешний вид, питание; польза для человека; знакомит с объектами неживой природы и некоторыми свойствами воды, песка, глины, камней. Продолжает развивать способность наблюдать за явлениями природы в разные сезоны года и изменениями в жизни животных, растений и человека (выделять признаки времен года по состоянию листвы на деревьях, почвенному покрову). Способствует усвоению правил поведения в природе (не ломать ветки, не рвать растения, осторожно обращаться с животными, заботиться о них), развивает умение видеть красоту природы и замечать изменения в ней в связи со сменой времен года.

### **3.3.3. От 4 лет до 5 лет**

В области **познавательного развития** основными задачами образовательной деятельности являются:

1) обогащать сенсорный опыт детей, развивать целенаправленное восприятие и самостоятельное обследование окружающих предметов (объектов) с опорой на разные органы чувств;

2) развивать способы решения поисковых задач в самостоятельной и совместной со сверстниками и взрослыми деятельности;

3) обогащать элементарные математические представления о количестве, числе, форме, величине предметов, пространственных и временных отношениях;

4) расширять представления о себе и своих возможностях в познавательной деятельности с родителями (законными представителями) и членам семьи; продолжать развивать представления детей о труде взрослого;

5) развивать представления детей о своей малой родине, населенном пункте, в котором живут, его достопримечательностях, поддерживать интерес к стране; знакомить с традициями и праздниками, принимать участие в подготовке к праздникам, эмоционально откликаться на участие в них;

б) расширять представления о многообразии объектов живой природы, их особенностях, питании, месте обитания, жизненных проявлениях и потребностях;

7) обучать сравнению и группировке объектов живой природы на основе признаков, знакомить с объектами и свойствами неживой природы, отличительными признаками времен года, явлениями природы и деятельностью человека в разные сезоны, воспитывать эмоционально-положительное отношение ко всем живым существам, желание их беречь и заботиться.

### **Содержание образовательной деятельности.**

#### **1) Сенсорные эталоны и познавательные действия:**

на основе обследовательских действий педагог формирует у детей умение различать и называть уже известные цвета (красный, синий, зеленый, желтый, белый, черный) и оттенки (розовый, голубой, серый); знакомит с новыми цветами и оттенками (коричневый, оранжевый, светло-зеленый). Развивает способность различать и называть форму окружающих предметов, используя сенсорные эталоны геометрические фигуры (круг, квадрат, овал, прямоугольник, треугольник); находить отличия и сходства между предметами по 2 - 3 признакам путем непосредственного сравнения, осваивать группировку, классификацию и сериацию; описывать предметы по 3 - 4 основным свойствам.

#### **2) Математические представления:**

педагог формирует у детей умения считать в пределах пяти с участием различных анализаторов (на слух, ощупь, счет движений и другое), пересчитывать предметы и отсчитывать их по образцу и названному числу; способствует пониманию независимости числа от формы, величины и пространственного расположения предметов; помогает освоить порядковый счет в пределах пяти, познанию пространственных и временных отношений (вперед, назад, вниз, вперед, налево, направо, утро, день, вечер, ночь, вчера, сегодня, завтра).

#### **3) Окружающий мир:**

педагог демонстрирует детям способы объединения со сверстниками для решения поставленных поисковых задач (обсуждать проблему, договариваться, оказывать помощь в решении поисковых задач, распределять действия, проявлять инициативу в совместном решении задач, формулировать вопросы познавательной направленности и так далее);

расширяет представления детей о свойствах разных материалов в процессе работы с ними; подводит к пониманию того, что сходные по назначению предметы могут быть разной формы, сделаны из разных материалов; дает почувствовать и ощутить, что предметы имеют разный вес, объем; демонстрирует и разъясняет детям способы взвешивания, сравнения предметов между собой, показывая избегание возможности сделать ложные выводы (большой предмет не всегда оказывается более тяжелым);

показывает ребенку существующие в окружающем мире простые закономерности и зависимости, например: если холодно - нужно теплее одеться, если темно - нужно зажечь свет, если сильный ветер - закрыть окно. Указывает на необходимость замечать целесообразность и целенаправленность некоторых действий, видеть простейшие причины и следствия собственных действий;

педагог продолжает расширять представления детей о членах семьи, о малой родине и Отечестве; представления о населенном пункте, в котором живут, некоторых городских объектах, видах транспорта; расширяет и обогащает начальные представления о родной стране, некоторых общественных праздниках и событиях. Знакомит детей с трудом взрослых в городе и сельской местности; знакомит со спецификой зданий и их устройством в городе и селе (дома высокие, с балконами, лифтами, ванной; дома невысокие, с печкой, садом,

огородом, будкой для собаки и так далее), с разными учреждениями: общеобразовательные организации, ДОО, поликлиники, магазины, парки, стадионы и другие.

#### **4) Природа:**

педагог продолжает знакомить ребенка с многообразием природы родного края, представителями животного и растительного мира, изменениями в их жизни в разные сезоны года. Демонстрирует процесс сравнения группировки объектов живой природы на основе признаков (дикие - домашние, хищные - травоядные, перелетные - зимующие, деревья - кустарники, травы - цветковые растения, овощи - фрукты, ягоды, грибы и другое). Знакомит с объектами и свойствами неживой природы (камни, песок, глина, почва, вода), с явлениями природы в разные сезоны года (листопад, ледоход, гололед, град, ветер); свойствами и качествами природных материалов (дерево, металл и другое), используя для этого простейшие опыты, экспериментирование;

в процессе труда в природе педагог формирует представление детей об элементарных потребностях растений и животных: питание, вода, тепло, свет; углубляет представление о том, что человек ухаживает за домашними животными, комнатными растениями, за огородом и садом, способствует накоплению положительных впечатлений ребенка о природе.

### **3.3.4. От 5 лет до 6 лет**

В области **познавательного развития** основными **задачами** образовательной деятельности являются:

1) развивать интерес детей к самостоятельному познанию объектов окружающего мира в его разнообразных проявлениях и простейших зависимостях;

2) формировать представления детей о цифровых средствах познания окружающего мира, способах их безопасного использования;

3) развивать способность использовать математические знания и аналитические способы для познания математической стороны окружающего мира: опосредованное сравнение объектов с помощью заместителей (условной меры), сравнение по разным основаниям, счет, упорядочивание, классификация, сериация и тому подобное); совершенствовать ориентировку в пространстве и времени;

4) развивать способы взаимодействия с членами семьи и людьми ближайшего окружения в познавательной деятельности, расширять самостоятельные действия различной направленности, закреплять позитивный опыт в самостоятельной и совместной со взрослым и сверстниками деятельности;

5) расширять представления о многообразии объектов живой природы, их особенностях, среде обитания и образе жизни, в разные сезоны года, их потребностях; продолжать учить группировать объекты живой природы;

6) продолжать учить детей использовать приемы экспериментирования для познания объектов живой и неживой природы и их свойств и качеств;

7) продолжать знакомить с сезонными изменениями в природе и деятельностью человека в разные сезоны, воспитывать положительное отношение ко всем живым существам, желание их беречь и заботиться.

#### **Содержание образовательной деятельности.**

##### **1) Сенсорные эталоны и познавательные действия:**

Педагог закрепляет умения детей различать и называть все цвета спектра и ахроматические цвета, оттенки цвета, тоны цвета, теплые и холодные оттенки; расширяет знания об известных цветах, знакомит с новыми цветами (фиолетовый) и оттенками (голубой, розовый, темно-зеленый, сиреневый); развивает способность различать и называть геометрические фигуры, осваивать способы воссоздания фигуры из частей, деления фигуры на части; выделять структуру плоских геометрических фигур, использовать сенсорные эталоны для оценки свойств и качеств предметов. Посредством игровой и познавательной мотивации педагог организует освоение детьми умений выделять сходство и отличие между группами предметов, сравнивать предметы по 3 - 5 признакам, группировать предметы по разным основаниям преимущественно на основе зрительной оценки; совершенствует приемы сравнения, упорядочивания и классификации на основе выделения их существенных свойств и отношений. Формирует представления о том, как люди используют цифровые средства познания окружающего мира и какие правила необходимо соблюдать для их безопасного использования;

Педагог демонстрирует детям способы осуществления разных видов познавательной деятельности, осуществления контроля, самоконтроля и взаимоконтроля результатов деятельности и отдельных действий во взаимодействии со сверстниками, поощряет проявление наблюдательности за действиями взрослого и других детей. В процессе организации разных форм совместной познавательной деятельности показывает детям возможности для обсуждения проблемы, для совместного нахождения способов ее решения, поощряет проявление инициативы, способности формулировать и отвечать на поставленные вопросы.

## **2) Математические представления:**

В процессе обучения количественному и порядковому счету в пределах десяти педагог совершенствует счетные умения детей, понимание независимости числа от пространственно-качественных признаков, знакомит с цифрами для обозначения количества и результата сравнения предметов, с составом чисел из единиц в пределах пяти; подводит к пониманию отношений между рядом стоящими числами;

Педагог совершенствует умения выстраивать сериационные ряды предметов, различающихся по размеру, в возрастающем и убывающем порядке в пределах десяти на основе непосредственного сравнения, показывает взаимоотношения между ними; организует освоение детьми опосредованного сравнения предметов по длине, ширине, высоте с помощью условной меры; обогащает представления и умения устанавливать пространственные отношения при ориентировке на листе бумаги и временные зависимости в календарных единицах времени: сутки, неделя, месяц, год.

## **3) Окружающий мир:**

Педагог расширяет первичные представления о малой родине и Отечестве, о населенном пункте, его истории, его особенностях (местах отдыха и работы близких, основных достопримечательностях). Закрепляет представления о названии ближайших улиц, назначении некоторых общественных учреждений - магазинов, поликлиники, больниц, кинотеатров, кафе. Развивает познавательный интерес к родной стране, к освоению представлений о ее столице, государственном флаге и гербе, о государственных праздниках России, памятных исторических событиях, героях Отечества. Формирует представления о многообразии стран и народов мира;

Педагог формирует у детей понимание многообразия людей разных национальностей - особенностей их внешнего вида, одежды, традиций; развивает интерес к сказкам, песням,

играм разных народов; расширяет представления о других странах и народах мира, понимание, что в других странах есть свои достопримечательности, традиции, свои флаги и гербы.

#### **4) Природа:**

Педагог формирует представления о многообразии объектов животного и растительного мира, их сходстве и различии во внешнем виде и образе жизни поведении в разные сезоны года; совершенствует умения сравнивать, выделять признаки, группировать объекты живой природы по их особенностям, месту обитания, образу жизни, питанию; направляет внимание детей на наличие потребностей у животных и растений (свет, тепло, вода, воздух, питание); создает ситуации для понимания необходимости ухода за растениями и животными относительно их потребностей;

Педагог организует целенаправленное экспериментирование и опыты для ознакомления детей со свойствами объектов неживой природы, расширяя представления об объектах неживой природы, как среде обитания животных и растений (вода, почва, воздух, горы). Уточняет представления о признаках разных времен года (погодные изменения, состояние деревьев, покров, изменений в жизни человека, животных и растений); о деятельности человека в разные сезоны года (выращивание растений, сбор урожая, народные праздники и развлечения и другое); способствует усвоению детьми правил поведения в природе, формируя понимание ценности живого, воспитывает желание защитить и сохранить живую природу.

### **3.3.5. От 6 лет до 7 лет**

В области **познавательного развития** основными **задачами** образовательной деятельности являются:

- 1) расширять самостоятельность, поощрять творчество детей в познавательно-исследовательской деятельности, избирательность познавательных интересов;
- 2) развивать умения детей включаться в коллективное исследование, обсуждать его ход, договариваться о совместных продуктивных действиях, выдвигать и доказывать свои предположения, представлять совместные результаты познания;
- 3) обогащать пространственные и временные представления, поощрять использование счета, вычислений, измерения, логических операций для познания и преобразования предметов окружающего мира;
- 4) развивать умения детей применять некоторые цифровые средства для познания окружающего мира, соблюдая правила их безопасного использования;
- 5) закреплять и расширять представления детей о способах взаимодействия со взрослыми и сверстниками в разных видах деятельности, развивать чувство собственной компетентности в решении различных познавательных задач;
- 6) расширять представления о культурно-исторических событиях малой родины и Отечества, развивать интерес к достопримечательностям родной страны, ее традициям и праздникам; воспитывать эмоционально-положительное отношение к ним;
- 7) формировать представления детей о многообразии стран и народов мира;
- 8) расширять и уточнять представления детей о богатстве природного мира в разных регионах России и на планете, о некоторых способах приспособления животных и растений к среде обитания, их потребностях, образе жизни живой природы и человека в разные сезоны года, закреплять умения классифицировать объекты живой природы;

9) расширять и углублять представления детей о неживой природе и ее свойствах, их использовании человеком, явлениях природы, воспитывать бережное и заботливое отношения к ней, формировать представления о профессиях, связанных с природой и ее защитой.

### **19.7.2. Содержание образовательной деятельности.**

#### **1) Сенсорные эталоны и познавательные действия:**

В процессе исследовательской деятельности педагог совершенствует способы познания свойств и отношений между различными предметами, сравнения нескольких предметов по 4 - 6 основаниям с выделением сходства, отличия свойств материалов. В ходе специально организованной деятельности осуществляет развитие у детей способности к различению и называнию всех цветов спектра и ахроматических цветов, оттенков цвета, умения смешивать цвета для получения нужного тона и оттенка;

Педагог поддерживает стремление детей к самостоятельному выбору способов осуществления разных видов познавательной деятельности, обеспечению самоконтроля и взаимоконтроля результатов деятельности и отдельных действий во взаимодействии со сверстниками, использованию разных форм совместной познавательной деятельности. Поощряет умение детей обсуждать проблему, совместно находить способы ее решения, проявлять инициативу;

Обогащает представления о цифровых средствах познания окружающего мира, закрепляет правила безопасного обращения с ними.

#### **2) Математические представления:**

Педагог формирует у детей умения использовать для познания объектов и явлений окружающего мира математические способы нахождения решений: вычисление, измерение, сравнение по количеству, форме и величине с помощью условной меры, создание планов, схем, использование знаков, эталонов и другое;

В процессе специально организованной деятельности совершенствует умения считать в прямом и обратном порядке, знакомит с составом чисел из двух меньших в пределах первого десятка, закрепляет знания о цифрах, развивает умение составлять и решать простые арифметические задачи на сложение и вычитание;

Обогащает представления о плоских и объемных геометрических фигурах, совершенствует умение выделять структуру геометрических фигур и устанавливать взаимосвязи между ними. Педагог способствует совершенствованию у детей умений классифицировать фигуры по внешним структурным признакам: округлые, многоугольники (треугольники, четырехугольники и тому подобное), овладению различными способами видоизменения геометрических фигур: наложение, соединение, разрезание и другое;

Формирует представления и умение измерять протяженность, массу и объем веществ с помощью условной меры и понимание взаимобратных отношений между мерой и результатом измерения. Педагог закрепляет умения ориентироваться на местности и показывает способы ориентировки в двухмерном пространстве, по схеме, плану, на странице тетради в клетку. Формирует представления о календаре как системе измерения времени, развивает чувство времени, умения определять время по часам с точностью до четверти часа.

#### **3) Окружающий мир:**

В совместной с детьми деятельности педагог обогащает представления о родном населенном пункте (название улиц, некоторых архитектурных особенностях, достопримечательностей), о стране (герб, гимн, атрибуты государственной власти, Президент, столица и крупные города, особенности природы и населения). Раскрывает и



уточняет назначения общественных учреждений, разных видов транспорта, рассказывает о местах труда и отдыха людей в городе, об истории города и выдающихся горожанах, традициях городской жизни. Посредством поисковой и игровой деятельности педагог побуждает проявление интереса детей к ярким фактам из истории и культуры страны и общества, некоторым выдающимся людям России;

Формирует представление о планете Земля как общем доме людей, о многообразии стран и народов мира на ней.

#### **4) Природа:**

Педагог расширяет и актуализирует представления детей о многообразии природного мира родного края, различных областей и регионов России и на Земле, рассказывает о некоторых наиболее ярких представителях животных и растений разных природных зон (пустыня, степь, тайга, тундра и другие), об их образе жизни и приспособлении к среде обитания, изменениях жизни в разные сезоны года. Закрепляет умение сравнивать, выделять свойства объектов, классифицировать их по признакам, формирует представления об отличии и сходстве животных и растений, их жизненных потребностях, этапах роста и развития, об уходе взрослых животных за своим потомством, способах выращивания человеком растений, животных (в том числе и культурных, лекарственных растений), профессиях, с этим связанных;

Педагог поддерживает стремление детей к наблюдениям за природными явлениями, живыми и неживыми объектами, самостоятельному экспериментированию, наблюдению и другим способам деятельности для познания свойств объектов неживой природы (воды, воздуха, песка, глины, почвы, камней и других), знакомит с многообразием водных ресурсов (моря, океаны, озера, реки, водопады), камней и минералов, некоторых полезных ископаемых региона проживания (нефть, уголь, серебро, золото, алмазы и другие); об использовании человеком свойств неживой природы для хозяйственных нужд (ветряные мельницы, водохранилища, солнечные батареи, ледяные катки); о некоторых небесных телах (планеты, кометы, звезды), роли солнечного света, тепла в жизни живой природы;

Углубляет представления о характерных явлениях природы в разные сезоны года (изменение температуры воздуха, роль ветра, листопада и осадков в природе), изменениях в жизни животных, растений и человека, о влиянии деятельности человека на природу;

Закрепляет правила поведения в природе, воспитывает осознанное, бережное и заботливое отношение к природе и ее ресурсам.

**Решение совокупных задач воспитания в рамках образовательной области "Познавательное развитие"** направлено на приобщение детей к ценностям "Человек", "Семья", "Познание", "Родина" и "Природа", что предполагает:

воспитание отношения к знанию как ценности, понимание значения образования для человека, общества, страны;

приобщение к отечественным традициям и праздникам, к истории и достижениям родной страны, к культурному наследию народов России;

воспитание уважения к людям - представителям разных народов России независимо от их этнической принадлежности;

воспитание уважительного отношения к государственным символам страны (флагу, гербу, гимну);

воспитание бережного и ответственного отношения к природе родного края, родной страны, приобретение первого опыта действий по сохранению природы.

## **3.4. Речевое развитие**

### **3.4.1. От 2 лет до 3 лет**

В области **речевого развития** основными **задачами** образовательной деятельности являются:

#### **1) Формирование словаря:**

Развивать понимание речи и активизировать словарь. Формировать у детей умение по словесному указанию педагога находить предметы, различать их местоположение, имитировать действия людей и движения животных. Обогащать словарь детей существительными, глаголами, прилагательными, наречиями и формировать умение использовать данные слова в речи.

#### **2) Звуковая культура речи:**

Упражнять детей в правильном произношении гласных и согласных звуков, звукоподражаний, отдельных слов. Формировать правильное произношение звукоподражательных слов в разном темпе, с разной силой голоса.

#### **3) Грамматический строй речи:**

Формировать у детей умение согласовывать существительные и местоимения с глаголами, составлять фразы из 3 - 4 слов.

#### **4) Связная речь:**

Продолжать развивать у детей умения понимать речь педагога, отвечать на вопросы; рассказывать об окружающем в 2 - 4 предложениях.

#### **5) Интерес к художественной литературе:**

Формировать у детей умение воспринимать небольшие по объему потешки, сказки и рассказы с наглядным сопровождением (и без него);

Побуждать договаривать и произносить четверостишия уже известных ребенку стихов и песенок, воспроизводить игровые действия, движения персонажей;

Поощрять отклик на ритм и мелодичность стихотворений, потешек; формировать умение в процессе чтения произведения повторять звуковые жесты;

Развивать умение произносить звукоподражания, связанные с содержанием литературного материала (мяу-мяу, тик-так, баю-бай, ква-ква и тому подобное), отвечать на вопросы по содержанию прочитанных произведений;

Побуждать рассматривать книги и иллюстрации вместе с педагогом и самостоятельно;

Развивать восприятие вопросительных и восклицательных интонаций художественного произведения.

### **Содержание образовательной деятельности.**

#### **1) Формирование словаря:**

Педагог развивает понимание речи и активизирует словарь, формирует умение по словесному указанию находить предметы по цвету, размеру ("Принеси красный кубик"), различать их местоположение, имитировать действия людей и движения животных; активизирует словарь детей: существительными, обозначающими названия транспортных средств, частей автомобиля, растений, фруктов, овощей, домашних животных и их детенышей; глаголами, обозначающими трудовые действия (мыть, стирать), взаимоотношения (помочь); прилагательными, обозначающими величину, цвет, вкус предметов; наречиями (сейчас, далеко). Педагог закрепляет у детей названия предметов и действий с предметами, некоторых особенностей предметов; названия некоторых трудовых

действий и собственных действий; имена близких людей, имена детей группы; обозначения личностных качеств, особенностей внешности окружающих ребенка взрослых и сверстников.

### **2) Звуковая культура речи:**

Педагог формирует у детей умение говорить внятно, не торопясь, правильно произносить гласные и согласные звуки. В звукопроизношении для детей характерно физиологическое смягчение практически всех согласных звуков. В словопроизношении ребенок пытается произнести все слова, которые необходимы для выражения его мысли. Педагог поощряет детей использовать разные по сложности слова, воспроизводить ритм слова, формирует умение детей не пропускать слоги в словах, выражать свое отношение к предмету разговора при помощи разнообразных вербальных и невербальных средств. У детей проявляется эмоциональная непроизвольная выразительность речи.

### **3) Грамматический строй речи:**

Педагог помогает детям овладеть умением правильно использовать большинство основных грамматических категорий: окончаний существительных; уменьшительно-ласкательных суффиксов; поощряет словотворчество, формирует умение детей выражать свои мысли посредством трех-, четырехсловных предложений.

### **4) Связная речь:**

Педагог формирует у детей умения рассказывать в 2 - 4 предложениях о нарисованном на картинке, об увиденном на прогулке, активно включаться в речевое взаимодействие, направленное на развитие умения понимать обращенную речь с опорой и без опоры на наглядность; побуждает детей проявлять интерес к общению со взрослыми и сверстниками, вступать в контакт с окружающими, выражать свои мысли, чувства, впечатления, используя речевые средства и элементарные этикетные формулы общения, реагировать на обращение с использованием доступных речевых средств, отвечать на вопросы педагога с использованием фразовой речи или формы простого предложения, относить к себе речь педагога, обращенную к группе детей, понимать ее содержание;

Педагог развивает у детей умение использовать инициативную разговорную речь как средство общения и познания окружающего мира, употреблять в речи предложения разных типов, отражающие связи и зависимости объектов.

## **3.4.2. От 3 лет до 4 лет**

В области **речевого развития** основными **задачами** образовательной деятельности являются:

### **1) Формирование словаря:**

Обогащение словаря: закреплять у детей умение различать и называть части предметов, качества предметов, сходные по назначению предметы, понимать обобщающие слова;

Активизация словаря: активизировать в речи слова, обозначающие названия предметов ближайшего окружения.

### **2) Звуковая культура речи:**

Продолжать закреплять у детей умение внятно произносить в словах все гласные и согласные звуки, кроме шипящих и сонорных. Выбатывать правильный темп речи, интонационную выразительность; отчетливо произносить слова и короткие фразы.

### **3) Грамматический строй речи:**

Продолжать формировать у детей умения согласовывать слова в роде, числе, падеже; употреблять существительные с предлогами, использовать в речи имена существительные в форме единственного и множественного числа, обозначающие животных и их детенышей; существительных в форме множественного числа в родительном падеже; составлять предложения с однородными членами. Закреплять у детей умения образовывать повелительную форму глаголов, использовать приставочный способ для образования глаголов, знакомить детей с образованием звукоподражательных глаголов. Совершенствовать у детей умение пользоваться в речи разными способами словообразования.

#### **4) Связная речь:**

Продолжать закреплять у детей умение отвечать на вопросы педагога при рассматривании предметов, картин, иллюстраций; свободно вступать в общение со взрослыми и детьми, пользоваться простыми формулами речевого этикета. Воспитывать умение повторять за педагогом рассказ из 3 - 4 предложений об игрушке или по содержанию картины, побуждать участвовать в драматизации отрывков из знакомых сказок. Подводить детей к пересказыванию литературных произведений, формировать умение воспроизводить текст знакомой сказки или короткого рассказа сначала по вопросам педагога, а затем совместно с ним.

#### **5) Подготовка детей к обучению грамоте:**

Формировать умение вслушиваться в звучание слова, знакомить детей с терминами "слово", "звук" в практическом плане.

#### **6) Интерес к художественной литературе:**

Обогащать опыт восприятия жанров фольклора (потешки, песенки, прибаутки, сказки о животных) и художественной литературы (небольшие авторские сказки, рассказы, стихотворения);

Формировать навык совместного слушания выразительного чтения и рассказывания (с наглядным сопровождением и без него);

Способствовать восприятию и пониманию содержания и композиции текста (поступки персонажей, последовательность событий в сказках, рассказах);

Формировать умение внятно, не спеша произносить небольшие потешки и стихотворения, воспроизводить короткие ролевые диалоги из сказок и прибауток в играх-драматизациях, повторять за педагогом знакомые строчки и рифмы из стихов, песенок, пальчиковых игр;

Поддерживать общение детей друг с другом и с педагогом в процессе совместного рассматривания книжек-картинок, иллюстраций;

Поддерживать положительные эмоциональные проявления (улыбки, смех, жесты) детей в процессе совместного слушания художественных произведений.

### **Содержание образовательной деятельности.**

#### **1) Формирование словаря:**

Обогащение словаря: педагог обогащает словарь детей за счет расширения представлений о людях, предметах, частях предметов (у рубашки - рукава, воротник, пуговица), качеств предметов (величина, цвет, форма, материал), некоторых сходных по назначению предметов (стул - табурет), объектах природы ближайшего окружения, их действиях, ярко выраженных особенностях, формирует у детей умение понимать обобщающие слова (мебель, одежда);

Активизация словаря: педагог формирует у детей умение использовать в речи названия предметов и объектов ближайшего окружения, знать их назначение, части и свойства, действия с ними; названия действий гигиенических процессов умывания, одевания, купания, еды, ухода за внешним видом и поддержания порядка; названия некоторых качеств и свойств предметов; материалов; объектов и явлений природы.

## **2) Звуковая культура речи:**

Педагог продолжает развивать у детей звуковую и интонационную культуру речи, фонематический слух, умение правильно произносить гласные звуки; твердые и мягкие согласные звуки ([м], [б], [п], [т], [д], [н], [к], [г], [х], [ф], [в], [л], [с], [ц]); слышать специально интонируемый в речи педагога звук, формирует правильное речевое дыхание, слуховое внимание, моторику речевого аппарата, совершенствует умение детей воспроизводить ритм стихотворения.

## **3) Грамматический строй речи:**

Педагог формирует у детей умения использовать в речи и правильно согласовывать прилагательные и существительные в роде, падеже, употреблять существительные с предлогами (в, на, под, за), использовать в речи названия животных и их детенышей в единственном и множественном числе (кошка - котенок, котят); составлять простое распространенное предложение и с помощью педагога строить сложные предложения;

Педагог закрепляет овладение детьми разными способами словообразования (наименования предметов посуды с помощью суффиксов), формирует умение образовывать повелительную форму глаголов (беги, лови), использовать приставочный способ для образования глаголов (вошел - вышел), образовывать звукоподражательные глаголы (чирикает).

## **4) Связная речь:**

Педагог развивает у детей следующие умения: по инициативе взрослого называть членов своей семьи, знакомых литературных героев и их действия на картинках, разговаривать о любимых игрушках; элементарно договариваться со сверстником о совместных действиях в игровом общении; с помощью педагога определять и называть ярко выраженные эмоциональные состояния детей, учитывать их при общении: пожалеть, развеселить, использовать ласковые слова. Педагог закрепляет у детей умения использовать основные формы речевого этикета в разных ситуациях общения;

Педагог способствует освоению умений диалогической речи: отвечать на вопросы и обращения педагога; сообщать о своих впечатлениях, желаниях; задавать вопросы в условиях наглядно представленной ситуации общения. Педагог формирует умения у детей использовать дружелюбный, спокойный тон, речевые формы вежливого общения со взрослыми и сверстниками: здороваться, прощаться, благодарить, выражать просьбу, знакомиться, развивает у детей умения отвечать на вопросы, используя форму простого предложения или высказывания из 2 - 3 простых фраз;

Педагог способствует освоению умений монологической речи: по вопросам составлять рассказ по картинке из 3 - 4 предложений; совместно с педагогом пересказывать хорошо знакомые сказки; читать наизусть короткие стихотворения, слушать чтение детских книг и рассматривать иллюстрации.

## **5) Подготовка детей к обучению грамоте:**

Педагог формирует у детей умение вслушиваться в звучание слова, закрепляет в речи детей термины "слово", "звук" в практическом плане.

### **3.4.3. От 4 лет до 5 лет**

В области **речевого развития** основными **задачами** образовательной деятельности являются:

#### **1) Развитие словаря:**

Обогащение словаря: вводить в словарь детей существительные, обозначающие профессии, глаголы, трудовые действия. Продолжать учить детей определять и называть местоположение предмета, время суток, характеризовать состояние и настроение людей;

Активизация словаря: закреплять у детей умения использовать в речи существительные, обозначающие названия частей и деталей предметов, прилагательные, обозначающие свойства предметов, наиболее употребительные глаголы, наречия и предлоги; употреблять существительные с обобщающим значением.

#### **2) Звуковая культура речи:**

Закреплять правильное произношение гласных и согласных звуков, отрабатывать произношение свистящих, шипящих и сонорных звуков. Продолжать работу над дикцией: совершенствовать отчетливое произношение слов и словосочетаний. Проводить работу по развитию фонематического слуха: учить различать на слух и называть слова с определенным звуком. Совершенствовать интонационную выразительность речи.

#### **3) Грамматический строй речи:**

Продолжать формировать у детей умение правильно согласовывать слова в предложении. Совершенствовать умения: правильно использовать предлоги в речи; образовывать форму множественного числа существительных, обозначающих детенышей животных, употреблять эти существительные в именительном и родительном падежах; правильно использовать форму множественного числа родительного падежа существительных; употреблять формы повелительного наклонения глаголов; использовать простые сложносочиненные и сложноподчиненные предложения; правильно понимать и употреблять предлоги с пространственным значением (в, под, между, около); правильно образовывать названия предметов посуды.

#### **4) Связная речь:**

Продолжать совершенствовать диалогическую речь детей. Закреплять у детей умение поддерживать беседу: задавать вопросы по поводу предметов, их качеств, действий с ними, взаимоотношений с окружающими, правильно по форме и содержанию отвечать на вопросы. Поддерживать стремление детей рассказывать о своих наблюдениях, переживаниях; пересказывать небольшие сказки и рассказы, знакомые детям и вновь прочитанные; составлять по образцу небольшие рассказы о предмете, игрушке, по содержанию сюжетной картины. Воспитывать культуру общения: формирование умений приветствовать родных, знакомых, детей по группе. Использовать формулы речевого этикета при ответе по телефону, при вступлении в разговор с незнакомыми людьми, при встрече гостей. Развивать коммуникативно-речевые умения у детей (умение вступить, поддержать и завершить общение).

#### **5) Подготовка детей к обучению грамоте:**

Продолжать знакомить с терминами "слово", "звук" практически, учить понимать и употреблять эти слова при выполнении упражнений, в речевых играх. Знакомить детей с тем, что слова состоят из звуков, звучат по-разному и сходно, звуки в слове произносятся в определенной последовательности, могут быть разные по длительности звучания (короткие и длинные). Формировать умения различать на слух твердые и мягкие согласные (без

выделения терминов), определять и изолированно произносить первый звук в слове, называть слова с заданным звуком; выделять голосом звук в слове: произносить заданный звук протяжно, громче, четче, чем он произносится обычно, называть изолированно.

#### **б) Интерес к художественной литературе:**

Обогащать опыт восприятия жанров фольклора (загадки, считалки, заклички, сказки о животных, волшебные сказки) и художественной литературы (авторские сказки, рассказы, стихотворения); знать основные особенности жанров литературных произведений;

Развивать способность воспринимать содержание и форму художественных произведений (устанавливать причинно-следственные связи в повествовании, понимать главные характеристики героев; привлекать внимание детей к ритму поэтической речи, образным характеристикам предметов и явлений);

Развивать художественно-речевые и исполнительские умения (выразительное чтение наизусть потешек, прибауток, стихотворений; выразительное исполнение ролей в инсценировках; пересказ небольших рассказов и сказок);

Воспитывать ценностное отношение к книге, уважение к творчеству писателей и иллюстраторов.

#### **Содержание образовательной деятельности.**

##### **1) Развитие словаря:**

Педагог формирует у детей умение использовать в речи названия предметов и материалов, из которых они изготовлены; названия живых существ и сред их обитания, некоторые трудовые процессы; слова, обозначающие части предметов, объектов и явлений природы, их свойства и качества: цветовые оттенки, вкусовые качества, степени качества объектов, явлений; употреблять слова, обозначающие некоторые родовые и видовые обобщения, а также лежащие в основе этих обобщений существенные признаки; слова извинения, участия, эмоционального сочувствия.

##### **2) Звуковая культура речи:**

Педагог помогает детям овладеть правильным произношением звуков родного языка и словопроизношением, развивает у детей звуковую и интонационную культуру речи, фонематический слух, закрепляет у детей умения правильно произносить свистящие и шипящие звуки; четко воспроизводить фонетический и морфологический рисунок слова; формирует умения говорить внятно, в среднем темпе, голосом средней силы, выразительно читать стихи, регулируя интонацию, тембр, силу голоса и ритм речи в зависимости от содержания стихотворения.

##### **3) Грамматический строй речи:**

Педагог формирует у детей умение использовать полные, распространенные простые с однородными членами и сложноподчиненные предложения для передачи временных, пространственных, причинно-следственных связей; правильно употреблять суффиксы и приставки при словообразовании; использовать систему окончаний существительных, прилагательных, глаголов для оформления речевого высказывания.

##### **4) Связная речь:**

Педагог развивает у детей связную, грамматически правильную диалогическую и монологическую речь, обучает детей использовать вопросы поискового характера ("Почему?", "Зачем?", "Для чего?"); составлять описательные рассказы из 5 - 6 предложений о предметах и повествовательные рассказы из личного опыта; использовать элементарные формы объяснительной речи;

Педагог развивает у детей речевое творчество, умения сочинять повествовательные рассказы по игрушкам, картинам; составлять описательные загадки об игрушках, объектах природы; поддерживает инициативность и самостоятельность ребенка в речевом общении со взрослыми и сверстниками; формирует умение использовать в практике общения описательные монологи и элементы объяснительной речи;

Педагог развивает у детей умения использовать вариативные формы приветствия, прощания, благодарности, обращения с просьбой, поддерживает стремление детей задавать и правильно формулировать вопросы, при ответах на вопросы использовать элементы объяснительной речи, развивает умение пересказывать сказки, составлять описательные рассказы о предметах и объектах, по картинкам;

Педагог помогает детям осваивать умения вступать в речевое общение с окружающими, задавать вопросы, отвечать на вопросы, слушать ответы других детей, использовать разные типы реплик, рассказывать о событиях, приглашать к деятельности; адекватно реагировать на эмоциональное состояние собеседника речевым высказыванием.

Педагог формирует у детей умение участвовать в коллективном разговоре, поддерживая общую беседу, не перебивая собеседников, использовать средства интонационной речевой выразительности, элементы объяснительной речи при разрешении конфликтов, закрепляет у детей умения использовать в речи вариативные формы приветствия; прощания; обращения к взрослым и сверстникам с просьбой, благодарности, обиды, жалобы, формирует у детей навыки обращаться к сверстнику по имени, к взрослому - по имени и отчеству.

#### **5) Подготовка детей к обучению грамоте:**

Педагог закрепляет у детей умение понимать термины "слово", "звук", использовать их в речи; формирует представления о том, что слова состоят из звуков, могут быть длинными и короткими; формирует умение сравнивать слова по протяженности; помогает детям осваивать начальные умения звукового анализа слов: самостоятельно произносить слова, интонационно подчеркивая в них первый звук; узнавать слова на заданный звук.

### **3.4.4. От 5 лет до 6 лет**

В области **речевого развития** основными **задачами** образовательной деятельности являются:

#### **1) Формирование словаря:**

Обогащение словаря: вводить в словарь детей существительные, обозначающие профессии (каменщик, тракторист, швея); названия техники (экскаватор, комбайн); прилагательные, обозначающие признаки предметов; наречия, характеризующие отношение людей к труду (старательно, бережно); глаголы, характеризующие трудовую деятельность людей. Упражнять детей в умении подбирать слова со сходными значениями (синонимы) и противоположными значениями (антонимы);

Активизация словаря: закреплять у детей умение правильно, точно по смыслу употреблять в речи существительные, прилагательные, глаголы, наречия, предлоги, использовать существительные с обобщающим значением (строитель, хлебороб).

#### **2) Звуковая культура речи:**

Закреплять правильное, отчетливое произношение всех звуков родного языка; умение различать на слух и отчетливо произносить часто смешиваемые звуки (с-ш, ж-з); определять



место звука в слове. Продолжать развивать фонематический слух. Отрабатывать интонационную выразительность речи.

### **3) Грамматический строй речи:**

Совершенствовать умение детей согласовывать в предложении существительные с числительными, существительные с прилагательным, образовывать множественное число существительных, обозначающих детенышей животных. Развивать умения пользоваться несклоняемыми существительными (метро); образовывать по образцу однокоренные слова (кот-котенок-котище), образовывать существительные с увеличительными, уменьшительными, ласкательными суффиксами и улавливать оттенки в значении слов;

Познакомить с разными способами образования слов. Продолжать совершенствовать у детей умение составлять по образцу простые и сложные предложения; при инсценировках пользоваться прямой и косвенной речью.

### **4) Связная речь:**

Совершенствовать диалогическую и монологическую формы речи: закреплять умения поддерживать непринужденную беседу, задавать вопросы, правильно отвечать на вопросы педагога и детей; объединять в распространенном ответе реплики других детей, отвечать на один и тот же вопрос по-разному (кратко и распространенно). Закреплять умение участвовать в общей беседе, внимательно слушать собеседника, не перебивать его, не отвлекаться.

Поощрять разговоры детей по поводу игр, прочитанных книг, просмотренных фильмов. Продолжать формировать у детей умение использовать разнообразные формулы речевого этикета, употреблять их без напоминания; формировать культуру общения: называть взрослых по имени и отчеству, на "вы", называть друг друга ласковыми именами, во время разговора не опускать голову, смотреть в лицо собеседнику, не вмешиваться в разговор взрослых. Развивать коммуникативно-речевые умения, умение связно, последовательно и выразительно пересказывать небольшие литературные произведения (сказки, рассказы) без помощи вопросов педагога, выразительно передавая диалоги действующих лиц, характеристики персонажей, формировать умение самостоятельно составлять по плану и образцу небольшие рассказы о предмете, по картине, набору картинок, составлять письма (педагогу, другу); составлять рассказы из опыта, передавая хорошо знакомые события. Формировать умение составлять небольшие рассказы творческого характера по теме, предложенной педагогом.

### **5) Подготовка детей к обучению грамоте;**

Формировать у детей умение производить анализ слов различной звуковой структуры, выделять словесное ударение и определять его место в структуре слова, качественно характеризовать выделяемые звуки (гласные, твердый согласный, мягкий согласный, ударный гласный, безударный гласный звук), правильно употреблять соответствующие термины. Познакомить детей со словесным составом предложения и звуковым составом слова.

### **6) Интерес к художественной литературе:**

Обогащать опыт восприятия жанров фольклора (потешки, песенки, прибаутки, сказки о животных, волшебные сказки) и художественной литературы (небольшие авторские сказки, рассказы, стихотворения);

Развивать интерес к произведениям познавательного характера;

Формировать положительное эмоциональное отношение к "чтению с продолжением" (сказка-повесть, цикл рассказов со сквозным персонажем);

Формировать избирательное отношение к известным произведениям фольклора и художественной литературы, поддерживать инициативу детей в выборе произведений для совместного слушания (в том числе и повторное);

Формировать представления о некоторых жанровых, композиционных, языковых особенностях произведений: поговорка, загадка, считалка, скороговорка, народная сказка, рассказ, стихотворение;

Углублять восприятие содержания и формы произведений (оценка характера персонажа с опорой на его портрет, поступки, мотивы поведения и другие средства раскрытия образа; ритм в поэтическом тексте; рассмотрение иллюстраций разных художников к одному и тому же произведению);

Совершенствовать художественно-речевые и исполнительские умения (выразительное чтение наизусть потешек, прибауток, стихотворений; выразительное чтение по ролям в инсценировках; пересказ близко к тексту);

Развивать образность речи и словесное творчество (умения выделять из текста образные единицы, понимать их значение; составлять короткие рассказы по потешке, прибаутке).

### **Содержание образовательной деятельности.**

#### **1) Формирование словаря:**

Педагог осуществляет обогащение словаря за счет расширения представлений о явлениях социальной жизни, взаимоотношениях и характерах людей; за счет слов, обозначающих: названия профессий, учреждений, предметов и инструментов труда, техники, помогающей в работе, трудовые действия и качество их выполнения; личностные характеристики человека, его состояния и настроения, внутренние переживания; социально-нравственные категории, оттенки цвета, тонкое дифференцирование формы, размера и других признаков объекта; названия обследовательских действий, необходимых для выявления качеств и свойств предметов. Педагог закрепляет у детей умение обобщать предметы: объединять их в группы по существенным признакам.

#### **2) Звуковая культура речи:**

Педагог развивает у детей звуковую и интонационную культуру речи, фонематический слух, способствует освоению правильного произношения сонорных звуков ([л], [л'], [р], [р']); упражняет в чистом звукопроизношении в процессе повседневного речевого общения и при звуковом анализе слов; формирует умение использовать средства интонационной выразительности при чтении стихов, пересказе литературных произведений, в процессе общения (самостоятельное изменение темпа, ритма речи, силы и тембра голоса в зависимости от содержания).

#### **3) Грамматический строй речи:**

Педагог формирует у детей умение грамматически правильно использовать в речи: несклоняемые существительные, слова, имеющие только множественное или только единственное число, глаголы "одеть" и "надеть", существительные множественного числа в родительном падеже; образовывать слова, пользуясь суффиксами, приставками.

#### **4) Связная речь:**

Педагог способствует развитию у детей монологической речи, формирует умение замечать и доброжелательно исправлять ошибки в речи сверстников, обогащает представления детей о правилах речевого этикета, развивает умение соблюдать этику общения в условиях коллективного взаимодействия, поддерживает интерес детей к

рассказыванию по собственной инициативе, поощряет использование в диалоге разных типов реплик;

Педагог помогает детям осваивать этикет телефонного разговора, столового, гостевого этикета, этикет взаимодействия в общественных местах; использовать невербальные средства общения (мимика, жесты, позы); принятые нормы вежливого речевого общения; участвовать в коллективных разговорах, использовать разные виды деятельности и речевые ситуации для развития диалогической речи;

Педагог формирует у детей умения самостоятельно строить игровые и деловые диалоги; пересказывать литературные произведения по ролям, по частям, правильно передавая идею и содержание, пользоваться прямой и косвенной речью; с помощью педагога определять и воспроизводить логику описательного рассказа; в описательных рассказах о предметах, объектах и явлениях природы использовать прилагательные и наречия; сочинять сюжетные рассказы по картине, из личного опыта; с помощью педагога строить свой рассказ в соответствии с логикой повествования; в повествовании отражать типичные особенности жанра сказки или рассказа;

Педагог развивает у детей речевое творчество, формирует интерес к самостоятельному сочинению, созданию разнообразных видов творческих рассказов: придумывание продолжения и окончания к рассказу, рассказы по аналогии, рассказы по плану педагога, по модели. Педагог закрепляет у детей умение внимательно выслушивать рассказы сверстников, замечать речевые ошибки и доброжелательно исправлять их; использовать элементы речи - доказательства при отгадывании загадок, в процессе совместных игр, в повседневном общении, помогает детям осваивать умения находить в текстах литературных произведений сравнения, эпитеты; использовать их при сочинении загадок, сказок, рассказов.

#### **5) Подготовка детей к обучению грамоте:**

Педагог помогает детям осваивать представления о существовании разных языков, термины "слово", "звук", "буква", "предложение", "гласный звук" и "согласный звук", проводить звуковой анализ слова, делить на слоги двух-, трехслоговые слова; осуществлять звуковой анализ простых трехзвуковых слов: интонационно выделять звуки в слове, различать гласные и согласные звуки, определять твердость и мягкость согласных, составлять схемы звукового состава слова; составлять предложения по живой модели; определять количество и последовательность слов в предложении. Педагог развивает мелкую моторику кистей рук детей с помощью раскрашивания, штриховки, мелких мозаик.

### **3.4.5. От 6 лет до 7 лет**

В области **речевого развития** основными **задачами** образовательной деятельности являются:

#### **1) Формирование словаря:**

Обогащение словаря: расширять запас слов, обозначающих название предметов, действий, признаков. Закреплять у детей умения использовать в речи синонимы, существительные с обобщающими значениями. Вводить в словарь детей антонимы, многозначные слова;

Активизация словаря: совершенствовать умение использовать разные части речи точно по смыслу.

#### **2) Звуковая культура речи:**

Совершенствовать умение различать на слух и в произношении все звуки родного языка. Отрабатывать дикцию: внятно и отчетливо произносить слова и словосочетания с естественной интонацией. Совершенствовать фонематический слух: называть слова с определенным звуком, находить слова с этим звуком в предложении, определять место звука в слове (в начале, в середине, в конце). Развивать интонационную сторону речи (мелодика, ритм, тембр, сила голоса, темп).

### **3) Грамматический строй речи:**

Закреплять умение согласовывать существительные с числительными, существительные с прилагательными, образовывать по образцу существительные с суффиксами, глаголы с приставками, сравнительную и превосходную степени имен прилагательных. Совершенствовать умение детей образовывать однокоренные слова, использовать в речи сложные предложения разных видов.

### **4) Связная речь:**

Совершенствовать диалогическую и монологическую формы речи. Закреплять умение отвечать на вопросы и задавать их, воспитывать культуру речевого общения. Продолжать развивать коммуникативно-речевые умения. Продолжать учить детей самостоятельно, выразительно, последовательно, без повторов передавать содержание литературного текста, использовать в пересказе выразительные средства, характерные для произведения. Совершенствовать умение составлять рассказы о предмете, по картине, по серии сюжетных картинок. Продолжать учить детей составлять небольшие рассказы из личного опыта, творческие рассказы без наглядного материала. Закреплять умение составлять рассказы и небольшие сказки. Формировать умения строить разные типы высказывания (описание, повествование, рассуждение), соблюдая их структуру и используя разнообразные типы связей между предложениями и между частями высказывания.

### **5) Подготовка детей к обучению грамоте:**

Упражнять в составлении предложений из 2 - 4 слов, членении простых предложений на слова с указанием их последовательности. Формировать у детей умение делить слова на слоги, составлять слова из слогов, делить на слоги трехсложные слова с открытыми слогами; знакомить детей с буквами; читать слоги, слова, простые предложения из 2 - 3 слов.

### **6) Интерес к художественной литературе:**

Формировать отношение детей к книге как эстетическому объекту, поддерживать положительные эмоциональные проявления детей (радость, удовольствие при слушании произведений);

Развивать интерес к изданиям познавательного и энциклопедического характера; знакомить с разнообразными по жанру и тематике художественными произведениями;

Формировать положительное эмоциональное отношение к "чтению с продолжением" (сказка-повесть, цикл рассказов со сквозным персонажем);

Формировать представления о жанровых, композиционных и языковых особенностях жанров литературы: литературная сказка, рассказ, стихотворение, басня, пословица, небылица, былина;

Углублять восприятие содержания и формы произведений (оценка характера персонажа с опорой на его портрет, поступки, мотивы поведения и другие средства раскрытия образа; развитие поэтического слуха);

Поддерживать избирательные интересы детей к произведениям определенного жанра и тематики;

Развивать образность речи и словесное творчество (составление сравнений, метафор, описательных и метафорических загадок, сочинение текстов сказочного и реалистического характера, создание рифмованных строк).

### **Содержание образовательной деятельности.**

#### **1) Формирование словаря:**

Педагог формирует у детей умения подбирать точные слова для выражения мысли; выполнять операцию классификации - деления освоенных понятий на группы на основе выявленных признаков, использовать в речи средства языковой выразительности: антонимы, синонимы, многозначные слова, метафоры, олицетворения.

#### **2) Звуковая культура речи:**

Педагог способствует автоматизации и дифференциации сложных для произношения звуков в речи; проводит работу по исправлению имеющихся нарушений в звукопроизношении.

#### **3) Грамматический строй речи:**

Педагог развивает у детей умения образовывать сложные слова посредством слияния основ, самостоятельно использовать в речи разные типы предложений в соответствии с содержанием высказывания, с помощью игр и упражнений закрепляет умения согласовывать существительные с числительными, существительные с прилагательными, образовывать по образцу существительные с суффиксами, глаголы с приставками, сравнительную и превосходную степени имен прилагательных.

#### **4) Связная речь:**

Педагог подводит детей к осознанному выбору этикетной формы в зависимости от ситуации общения, возраста собеседника, цели взаимодействия, формирует умение использовать средства языковой выразительности при сочинении загадок, сказок, стихотворений, помогает детям осваивать умения коллективного речевого взаимодействия при выполнении поручений и игровых заданий, употреблять вариативные этикетные формулы эмоционального взаимодействия с людьми, правила этикета в новых ситуациях. Например, формирует умение представить своего друга родителям (законным представителям), сверстникам.

Педагог использует речевые ситуации и совместную деятельность для формирования коммуникативно-речевых умений у детей, закрепляет у детей умение пересказывать литературные произведения по ролям, близко к тексту, от лица литературного героя, передавая идею и содержание, выразительно воспроизводя диалоги действующих лиц, подводит к пониманию и запоминанию авторских средств выразительности, использованию их при пересказе, в собственной речи, умению замечать их в рассказах сверстников;

В описательных рассказах педагог формирует у детей умения передавать эмоциональное отношение к образам, используя средства языковой выразительности: метафоры, сравнения, эпитеты, гиперболы, олицетворения; самостоятельно определять логику описательного рассказа; использовать разнообразные средства выразительности; формирует умение составлять повествовательные рассказы по картине, из личного и коллективного опыта, по набору игрушек, закрепляет у детей умение строить свой рассказ, соблюдая структуру повествования, составлять рассказы-контaminaции (сочетание описания и повествования; описания и рассуждения);

Педагог развивает у детей способность самостоятельно использовать в процессе общения со взрослыми и сверстниками объяснительную речь, речь-доказательство, речевое планирование, помогает детям осваивать умения самостоятельно сочинять разнообразные

виды творческих рассказов. В творческих рассказах закрепляет умение использовать личный и литературный опыт в зависимости от индивидуальных интересов и способностей; развивает у детей умение внимательно выслушивать рассказы сверстников, помогать им в случае затруднений, замечать речевые и логические ошибки, доброжелательно и конструктивно исправлять их.

#### **5) Подготовка детей к обучению грамоте:**

Педагог продолжает формировать у детей интерес к языку, осознанное отношение к языковым явлениям, помогает освоить звуковой анализ четырехзвуковых и пятизвуковых слов; закрепляет умение интонационно выделять звуки в слове, определять их последовательность, давать им характеристику, составлять схемы слова, выделять ударный гласный звука в слове; определять количество и последовательность слов в предложении; составлять предложения с заданным количеством слов; ориентироваться на листе, выполнять графические диктанты; штриховку в разных направлениях, обводку; знать названия букв, читать слоги.

**Решение совокупных задач воспитания в рамках образовательной области "Речевое развитие"** направлено на приобщение детей к ценностям "Культура" и "Красота", что предполагает:

Владение формами речевого этикета, отражающими принятые в обществе правила и нормы культурного поведения;

Воспитание отношения к родному языку как ценности, умения чувствовать красоту языка, стремления говорить красиво (на правильном, богатом, образном языке).

### **3.5. Художественно-эстетическое развитие**

#### **3.5.1. От 2 лет до 3 лет**

В области художественно-эстетического развития основными задачами образовательной деятельности являются:

##### **1) приобщение к искусству:**

развивать у детей художественное восприятие (смотреть, слушать и испытывать радость) в процессе ознакомления с произведениями музыкального, изобразительного искусства, природой;

интерес, внимание, любознательность, стремление к эмоциональному отклику детей на отдельные эстетические свойства и качества предметов и явлений окружающей действительности;

развивать отзывчивость на доступное понимание произведений искусства, интерес к музыке (в процессе прослушивания классической и народной музыки), изобразительному искусству (в процессе рассматривания и восприятия красоты иллюстраций, рисунков, изделий декоративно-прикладного искусства);

познакомить детей с народными игрушками (дымковской, богородской, матрешкой и другими);

поддерживать интерес к малым формам фольклора (пестушки, заклички, прибаутки);

поддерживать стремление детей выражать свои чувства и впечатления на основе эмоционально содержательного восприятия доступных для понимания произведений искусства или наблюдений за природными явлениями;

## **2) изобразительная деятельность:**

воспитывать интерес к изобразительной деятельности (рисованию, лепке) совместно со взрослым и самостоятельно;

развивать положительные эмоции на предложение нарисовать, слепить;

научить правильно держать карандаш, кисть;

развивать сенсорные основы изобразительной деятельности: восприятие предмета разной формы, цвета (начиная с контрастных цветов);

включать движение рук по предмету при знакомстве с его формой;

познакомить со свойствами глины, пластилина, пластической массы;

развивать эмоциональный отклик детей на отдельные эстетические свойства и качества предметов в процессе рассматривания игрушек, природных объектов, предметов быта, произведений искусства;

## **3) конструктивная деятельность:**

знакомить детей с деталями (кубик, кирпичик, трехгранная призма, пластина, цилиндр), с вариантами расположения строительных форм на плоскости;

развивать интерес к конструктивной деятельности, поддерживать желание детей строить самостоятельно;

## **4) музыкальная деятельность:**

воспитывать интерес к музыке, желание слушать музыку, подпевать, выполнять простейшие танцевальные движения;

приобщать к восприятию музыки, соблюдая первоначальные правила: не мешать соседу вслушиваться в музыкальное произведение и эмоционально на него реагировать;

## **5) театрализованная деятельность:**

пробуждать интерес к театрализованной игре путем первого опыта общения с персонажем (кукла Катя показывает концерт), расширения контактов со взрослым (бабушка приглашает на деревенский двор);

побуждать детей отзываться на игры-действия со звуками (живой и неживой природы), подражать движениям животных и птиц под музыку, под звучащее слово (в произведениях малых фольклорных форм);

способствовать проявлению самостоятельности, активности в игре с персонажами-игрушками;

развивать умение следить за действиями заводных игрушек, сказочных героев, адекватно реагировать на них;

способствовать формированию навыка перевоплощения в образы сказочных героев;

создавать условия для систематического восприятия театрализованных выступлений педагогического театра (взрослых);

## **б) культурно-досуговая деятельность:**

создавать эмоционально-положительный климат в группе и ДОО, обеспечение у детей чувства комфортности, уюта и защищенности; формировать умение самостоятельной работы детей с художественными материалами;

привлекать детей к посильному участию в играх, театрализованных представлениях, забавах, развлечениях и праздниках;

развивать умение следить за действиями игрушек, сказочных героев, адекватно реагировать на них;

формировать навык перевоплощения детей в образы сказочных героев.

**Содержание образовательной деятельности.**

## **Приобщение к искусству.**

Педагог развивает у детей художественное восприятие; воспитывает эмоциональную отзывчивость на доступные пониманию детей произведения изобразительного искусства. Знакомит с народными игрушками: дымковской, богородской, матрешкой, ванькой-встанькой и другими, соответствующими возрасту детей. Педагог обращает внимание детей на характер игрушек (веселая, забавная и так далее), их форму, цветовое оформление. Педагог воспитывает интерес к природе и отражению представлений (впечатлений) в доступной изобразительной и музыкальной деятельности.

### **Изобразительная деятельность.**

#### **1) Рисование:**

педагог продолжает развивать у детей художественное восприятие; способствует обогащению их сенсорного опыта путем выделения формы предметов, обведения их по контуру поочередно то одной, то другой рукой; побуждает, поощряет и подводит детей к изображению знакомых предметов, предоставляя им свободу выбора;

педагог обращает внимание детей на то, что карандаш (кисть, фломастер) оставляет след на бумаге, если провести по ней отточенным концом карандаша (фломастером, ворсом кисти); учит следить за движением карандаша по бумаге;

педагог привлекает внимание детей к изображенным ими на бумаге разнообразным линиям, конфигурациям; побуждает задумываться над тем, что они нарисовали, на что это похоже; вызывать чувство радости от штрихов и линий, которые дети нарисовали сами; педагог побуждает детей к дополнению нарисованного изображения характерными деталями; к осознанному повторению ранее получившихся штрихов, линий, пятен, форм;

педагог развивает у детей эстетическое восприятие окружающих предметов; учит детей различать цвета карандашей, фломастеров, правильно называть их; рисовать разные линии (длинные, короткие, вертикальные, горизонтальные, наклонные), пересекать их, уподобляя предметам: ленточкам, платочкам, дорожкам, ручейкам, сосулькам, заборчику и другим; подводит детей к рисованию предметов округлой формы;

при рисовании педагог формирует у ребенка правильную позу (сидеть свободно, не наклоняться низко над листом бумаги), свободная рука поддерживает лист бумаги, на котором рисует малыш; педагог учит держать карандаш и кисть свободно: карандаш - тремя пальцами выше отточенного конца, кисть - чуть выше железного наконечника; набирать краску на кисть, макая ее всем ворсом в баночку, снимать лишнюю краску, прикасаясь ворсом к краю баночки.

#### **2) Лепка:**

педагог поощряет у детей интерес к лепке; знакомит с пластическими материалами: глиной, пластилином, пластической массой (отдавая предпочтение глине); учит аккуратно пользоваться материалами; педагог учит детей отламывать комочки глины от большого куска; лепить палочки и колбаски, раскатывая комочек между ладонями прямыми движениями; соединять концы палочки, плотно прижимая их друг к другу (колечко, бараночка, колесо и так далее); педагог учит раскатывать комочек глины круговыми движениями ладоней для изображения предметов круглой формы (шарик, яблоко, ягода и другие), сплющивать комочек между ладонями (лепешки, печенье, пряники); делать пальцами углубление в середине сплющенного комочка (миска, блюдце). Педагог учит соединять две вылепленные формы в один предмет: палочка и шарик (погремушка или грибок), два шарика (неваляшка) и тому подобное. Педагог приучает детей класть глину и вылепленные предметы на дощечку или специальную заранее подготовленную клеенку.



### **Конструктивная деятельность.**

В процессе игры с настольным и напольным строительным материалом педагог продолжает знакомить детей с деталями (кубик, кирпичик, трехгранная призма, пластина, цилиндр), с вариантами расположения строительных форм на плоскости. Педагог продолжает формировать умение у детей сооружать элементарные постройки по образцу, поддерживает желание строить что-то самостоятельно; способствует пониманию пространственных соотношений. Педагог учит детей пользоваться дополнительными сюжетными игрушками, соразмерными масштабам построек (маленькие машинки для маленьких гаражей и тому подобное). По окончании игры приучает убирать все на место. Знакомит детей с простейшими пластмассовыми конструкторами. Учит совместно с взрослым конструировать башенки, домики, машины. В летнее время педагог развивает интерес у детей к строительным играм с использованием природного материала (песок, вода, желуди, камешки и тому подобное).

### **Музыкальная деятельность.**

1) Слушание: педагог учит детей внимательно слушать спокойные и бодрые песни, музыкальные пьесы разного характера, понимать, о чем (о ком) поется, и эмоционально реагировать на содержание; учит детей различать звуки по высоте (высокое и низкое звучание колокольчика, фортепьяно, металлофона).

2) Пение: педагог вызывает активность детей при подпевании и пении; развивает умение подпевать фразы в песне (совместно с педагогом); поощряет сольное пение.

3) Музыкально-ритмические движения: педагог развивает у детей эмоциональность и образность восприятия музыки через движения; продолжает формировать у детей способность воспринимать и воспроизводить движения, показываемые взрослым (хлопать, притопывать ногой, полуприседать, совершать повороты кистей рук и так далее); учит детей начинать движение с началом музыки и заканчивать с ее окончанием; передавать образы (птичка летает, зайка прыгает, мишка косолапый идет); педагог совершенствует умение ходить и бегать (на носках, тихо; высоко и низко поднимая ноги; прямым галопом), выполнять плясовые движения в кругу, врассыпную, менять движения с изменением характера музыки или содержания песни.

### **Театрализованная деятельность.**

Педагог пробуждает интерес детей к театрализованной игре, создает условия для ее проведения. Формирует умение следить за развитием действия в играх-драматизациях и кукольных спектаклях, созданных силами взрослых и старших детей. Педагог учит детей имитировать характерные действия персонажей (птички летают, козленок скачет), передавать эмоциональное состояние человека (мимикой, позой, жестом, движением). Знакомит детей с приемами вождения настольных кукол. Учит сопровождать движения простой песенкой. Педагог поощряет у детей желание действовать с элементами костюмов (шапочки, воротнички и так далее) и атрибутами как внешними символами роли.

### **Культурно-досуговая деятельность.**

Педагог создает эмоционально-положительный климат в группе и ДОО для обеспечения у детей чувства комфорта, уюта и защищенности; формирует у детей умение самостоятельной работы детей с художественными материалами. Привлекает детей к активному участию в играх с пением, театрализованных представлениях (кукольный театр; инсценирование русских народных сказок), забавах, развлечениях (тематических, спортивных) и праздниках. Развивает умение следить за действиями игрушек, сказочных

героев, адекватно реагировать на них. Формирует навык перевоплощения детей в образы сказочных героев.

### **3.5.2. От 3 лет до 4 лет**

В области художественно-эстетического развития основными задачами образовательной деятельности являются:

#### **1) приобщение к искусству:**

продолжать развивать художественное восприятие, подводить детей к восприятию произведений искусства (разглядывать и чувствовать);

воспитывать интерес к искусству;

формировать понимание красоты произведений искусства, потребность общения с искусством;

развивать у детей эстетические чувства при восприятии музыки, изобразительного, народного декоративно-прикладного искусства; содействовать возникновению положительного эмоционального отклика на красоту окружающего мира, выраженного в произведениях искусства;

формировать патриотическое отношение и чувство сопричастности к природе родного края, к семье в процессе музыкальной, изобразительной, театрализованной деятельности;

знакомить детей с элементарными средствами выразительности в разных видах искусства (музыке, изобразительном искусстве, театрализованной деятельности);

готовить детей к посещению кукольного театра, выставки детских работ и так далее;

приобщать детей к участию в концертах, праздниках в семье и ДОО: исполнение танца, песни, чтение стихов;

#### **2) изобразительная деятельность:**

формировать у детей интерес к занятиям изобразительной деятельностью;

формировать у детей знания в области изобразительной деятельности;

развивать у детей эстетическое восприятие;

формировать умение у детей видеть цельный художественный образ в единстве изобразительно-выразительных средств колористической, композиционной и смысловой трактовки;

формировать умение у детей в рисовании, лепке, аппликации изображать простые предметы и явления, передавая их образную выразительность;

находить связь между предметами и явлениями окружающего мира и их изображениями (в рисунке, лепке, аппликации);

развивать положительный эмоциональный отклик детей на эстетические свойства и качества предметов, на эстетическую сторону явлений природы и окружающего мира; отображать свои представления и впечатления об окружающем мире доступными графическими и живописными средствами;

формировать у детей способы зрительного и тактильного обследования различных объектов для обогащения и уточнения восприятия особенностей их формы, пропорций, цвета, фактуры;

вызывать у детей положительный эмоциональный отклик на красоту природы, произведения искусства (книжные иллюстрации, изделия народных промыслов, предметы быта и другое);

формировать умение у детей создавать как индивидуальные, так и коллективные композиции в рисунках, лепке, аппликации;

знакомить детей с народной игрушкой (филимоновской, дымковской, семеновской, богородской) для обогащения зрительных впечатлений и показа условно-обобщенной трактовки художественных образов;

переводить детей от рисования-подражания к самостоятельному творчеству;

### **3) конструктивная деятельность:**

совершенствовать у детей конструктивные умения;

формировать умение у детей различать, называть и использовать основные строительные детали (кубики, кирпичики, пластины, цилиндры, трехгранные призмы); сооружать новые постройки, используя полученные ранее умения (накладывание, приставление, прикладывание);

формировать умение у детей использовать в постройках детали разного цвета;

### **4) музыкальная деятельность:**

развивать у детей эмоциональную отзывчивость на музыку;

знакомить детей с тремя жанрами музыкальных произведений: песней, танцем, маршем;

формировать у детей умение узнавать знакомые песни, пьесы; чувствовать характер музыки (веселый, бодрый, спокойный), эмоционально на нее реагировать; выражать свое настроение в движении под музыку;

учить детей петь простые народные песни, попевки, прибаутки, передавая их настроение и характер;

поддерживать детское экспериментирование с немusикальными (шумовыми, природными) и музыкальными звуками и исследования качеств музыкального звука: высоты, длительности, динамики, тембра;

### **5) театрализованная деятельность:**

воспитывать у детей устойчивый интерес детей к театрализованной игре, создавать условия для ее проведения;

формировать положительные, доброжелательные, коллективные взаимоотношения;

формировать умение следить за развитием действия в играх-драматизациях и кукольных спектаклях, созданных силами взрослых и старших детей;

формировать умение у детей имитировать характерные действия персонажей (птички летают, козленок скачет), передавать эмоциональное состояние человека (мимикой, позой, жестом, движением);

познакомить детей с различными видами театра (кукольным, настольным, пальчиковым, театром теней, театром на фланелеграфе);

знакомить детей с приемами вождения настольных кукол;

формировать у детей умение сопровождать движения простой песенкой;

вызывать желание действовать с элементами костюмов (шапочки, воротнички и так далее) и атрибутами как внешними символами роли;

формировать у детей интонационную выразительность речи в процессе театрально-игровой деятельности;

развивать у детей диалогическую речь в процессе театрально-игровой деятельности;

формировать у детей умение следить за развитием действия в драматизациях и кукольных спектаклях;

формировать у детей умение использовать импровизационные формы диалогов действующих лиц в хорошо знакомых сказках;

**б) культурно-досуговая деятельность:**

способствовать организации культурно-досуговой деятельности детей по интересам, обеспечивая эмоциональное благополучие и отдых;

помогать детям организовывать свободное время с интересом;

создавать условия для активного и пассивного отдыха;

создавать атмосферу эмоционального благополучия в культурно-досуговой деятельности;

развивать интерес к просмотру кукольных спектаклей, прослушиванию музыкальных и литературных произведений;

формировать желание участвовать в праздниках и развлечениях;

формировать основы праздничной культуры и навыки общения в ходе праздника и развлечения.

**Содержание образовательной деятельности.**

**Приобщение к искусству.**

1) Педагог подводит детей к восприятию произведений искусства, содействует возникновению эмоционального отклика на музыкальные произведения, произведения народного и профессионального изобразительного искусства. Знакомит детей с элементарными средствами выразительности в разных видах искусства (цвет, звук, форма, движение, жесты, интонация), подводит к различению видов искусства через художественный образ. Педагог формирует у детей умение сосредотачивать внимание на эстетическую сторону предметно-пространственной среды, природных явлений.

2) Педагог формирует у детей патриотическое отношение и чувства сопричастности к природе родного края, к семье в процессе музыкальной, изобразительной, театрализованной деятельности.

3) Педагог в процессе ознакомления с народным искусством: глиняными игрушками, игрушками из соломы и дерева, предметами быта и одежды; скульптурой малых форм; репродукциями картин русских художников, с детскими книгами (иллюстрации художников Ю. Васнецова, В. Сутеева, Е. Чарушина), с близкими детскому опыту живописными образами, формирует у ребенка эстетическое и эмоционально-нравственное отношение к отражению окружающей действительности в изобразительном искусстве и художественных произведениях.

4) Педагог развивает у детей эстетическое восприятие, умение видеть красоту и своеобразие окружающего мира, вызывать у детей положительный эмоциональный отклик на красоту природы, поддерживать желание отображать полученные впечатления в продуктивных видах художественно-эстетической деятельности.

5) Педагог начинает приобщать детей к посещению кукольного театра, различных детских художественных выставок.

**Изобразительная деятельность.**

Педагог формирует у детей интерес к занятиям изобразительной деятельностью; воспитывает у детей художественный вкус и чувство гармонии; продолжает развивать у детей художественное восприятие, закрепляет у детей умение выделять цвет, форму, величину как особые свойства предметов, группировать однородные предметы по нескольким сенсорным признакам: величине, форме, цвету, активно включая все органы чувств; учит детей видеть и восхищаться красотой изображенных предметов (формой,

цветом) на картинах и при рассматривании народных игрушек, декоративно-прикладных изделий.

### **1) Рисование:**

педагог формирует у детей интерес к рисованию; умение передавать в рисунках красоту окружающих предметов и природы (голубое небо с белыми облаками; кружащиеся на ветру и падающие на землю разноцветные листья; снежинки и тому подобное);

продолжает учить правильно держать карандаш, фломастер, кисть, не напрягая мышц и не сжимая сильно пальцы; формирует навык свободного движения руки с карандашом и кистью во время рисования; учит детей набирать краску на кисть: аккуратно обмакивать ее всем ворсом в баночку с краской, снимать лишнюю краску о край баночки легким прикосновением ворса, хорошо промывать кисть, прежде чем набрать краску другого цвета; приучает детей осушать промытую кисть о мягкую тряпочку или бумажную салфетку; закрепляет знание названий цветов (красный, синий, зеленый, желтый, белый, черный); знакомит детей с оттенками (розовый, голубой, серый); педагог обращает внимание детей на подбор цвета, соответствующего изображаемому предмету; учит детей ритмичному нанесению линий, штрихов, пятен, мазков (оппадают с деревьев листочки, идет дождь, "снег, снег кружится, белая вся улица", "дождик, дождик, кап, кап, кап...");

педагог формирует у детей умение изображать простые предметы, рисовать прямые линии (короткие, длинные) в разных направлениях, перекрещивать их (полоски, ленточки, дорожки, заборчик, клетчатый платочек и другое); подводит детей к изображению предметов разной формы (округлая, прямоугольная) и предметов, состоящих из комбинаций разных форм и линий (неваляшка, снеговик, цыпленок, тележка, вагончик и другое); формирует у детей умение создавать несложные сюжетные композиции, повторяя изображение одного предмета (елочки на нашем участке, неваляшки гуляют) или изображая разнообразные предметы, насекомых и тому подобное (в траве ползают жучки и червячки; колобок катится по дорожке и другое); учит детей располагать изображения по всему листу.

### **2) Лепка:**

педагог формирует у детей интерес к лепке; закрепляет представления детей о свойствах глины, пластилина, пластической массы и способах лепки; учит детей раскатывать комочки прямыми и круговыми движениями, соединять концы получившейся палочки, сплющивать шар, сминая его ладонями обеих рук; педагог побуждает детей украшать вылепленные предметы, используя палочку с заточенным концом; учит детей создавать предметы, состоящие из 2 - 3 частей, соединяя их путем прижимания друг к другу; закрепляет у детей умение аккуратно пользоваться глиной, класть комочки и вылепленные предметы на дощечку; учит детей лепить несложные предметы, состоящие из нескольких частей (неваляшка, цыпленок, пирамидка и другие); педагог предлагает объединять вылепленные фигурки в коллективную композицию (неваляшки водят хоровод, яблоки лежат на тарелке и так далее); педагог воспитывает у детей способность радоваться от восприятия результата общей работы.

### **3) Аппликация:**

педагог приобщает детей к искусству аппликации, формирует интерес к этому виду деятельности; учит детей предварительно выкладывать (в определенной последовательности) на листе бумаги готовые детали разной формы, величины, цвета, составляя изображение (задуманное ребенком или заданное педагогом), и наклеивать их; педагог учит детей аккуратно пользоваться клеем: намазывать его кисточкой тонким слоем на обратную сторону наклеиваемой фигуры (на специально приготовленной клеенке);

прикладывать стороной, намазанной клеем, к листу бумаги и плотно прижимать салфеткой; педагог формирует у детей навык аккуратной работы; учит детей создавать в аппликации на бумаге разной формы (квадрат, розетка и другое) предметные и декоративные композиции из геометрических форм и природных материалов, повторяя и чередуя их по форме и цвету; развивает у детей чувство ритма; педагог закрепляет у детей знание формы предметов и их цвета;

#### **4) Народное декоративно-прикладное искусство:**

педагог приобщает детей к декоративной деятельности: учит украшать дымковскими узорами силуэты игрушек, вырезанных педагогом (птичка, козлик, конь и другие), и разных предметов (блюдечко, рукавички).

#### **Конструктивная деятельность.**

Педагог учит детей простейшему анализу созданных построек; вызывает чувство радости при удавшейся постройке. Учит детей располагать кирпичики, пластины вертикально (в ряд, по кругу, по периметру четырехугольника), ставить их плотно друг к другу, на определенном расстоянии (заборчик, ворота). Педагог побуждает детей к созданию вариантов конструкций, добавляя другие детали (на столбики ворот ставить трехгранные призмы, рядом со столбами - кубики и другое). Учит детей изменять постройки двумя способами: заменяя одни детали другими или надстраивая их в высоту, длину (низкая и высокая башенка, короткий и длинный поезд). Развивает у детей желание сооружать постройки по собственному замыслу. Продолжает формировать умение у детей обыгрывать постройки, объединять их по сюжету: дорожка и дома - улица; стол, стул, диван - мебель для кукол. Педагог приучает детей после игры аккуратно складывать детали в коробки. Педагог знакомит детей со свойствами песка, снега, сооружая из них постройки.

#### **Музыкальная деятельность.**

1) Слушание: педагог учит детей слушать музыкальное произведение до конца, понимать характер музыки, узнавать и определять, сколько частей в произведении; выражать свои впечатления после прослушивания словом, мимикой, жестом. Развивает у детей способность различать звуки по высоте в пределах октавы - септимы, замечать изменение в силе звучания мелодии (громко, тихо). Совершенствует у детей умение различать звучание музыкальных игрушек, детских музыкальных инструментов (музыкальный молоточек, шарманка, погремушка, барабан, бубен, металлофон и другие).

2) Пение: педагог способствует развитию у детей певческих навыков: петь без напряжения в диапазоне ре (ми) - ля (си), в одном темпе со всеми, чисто и ясно произносить слова, передавать характер песни (весело, протяжно, ласково, напевно).

3) Песенное творчество: педагог учит детей допевать мелодии колыбельных песен на слог "баю-баю" и веселых мелодий на слог "ля-ля". Способствует у детей формированию навыка сочинительства веселых и грустных мелодий по образцу.

#### **4) Музыкально-ритмические движения:**

педагог учит детей двигаться в соответствии с двухчастной формой музыки и силой ее звучания (громко, тихо); реагировать на начало звучания музыки и ее окончание. Совершенствует у детей навыки основных движений (ходьба и бег). Учит детей маршировать вместе со всеми и индивидуально, бегать легко, в умеренном и быстром темпе под музыку. Педагог улучшает качество исполнения танцевальных движений: притопывания попеременно двумя ногами и одной ногой. Развивает у детей умение кружиться в парах, выполнять прямой галоп, двигаться под музыку ритмично и согласно темпу и характеру музыкального произведения с предметами, игрушками и без них. Педагог способствует у

детей развитию навыков выразительной и эмоциональной передачи игровых и сказочных образов: идет медведь, крадется кошка, бегают мышата, скачет зайка, ходит петушок, клюют зернышки цыплята, летают птички и так далее;

педагог активизирует танцевально-игровое творчество детей; поддерживает у детей самостоятельность в выполнении танцевальных движений под плясовые мелодии; учит детей точности выполнения движений, передающих характер изображаемых животных;

педагог поощряет детей в использовании песен, музыкально-ритмических движений, музыкальных игр в повседневной жизни и различных видах досуговой деятельности (праздниках, развлечениях и других видах досуговой деятельности);

#### **5) Игра на детских музыкальных инструментах:**

педагог знакомит детей с некоторыми детскими музыкальными инструментами: дудочкой, металлофоном, колокольчиком, бубном, погремушкой, барабаном, а также их звучанием; учит детей подыгрывать на детских ударных музыкальных инструментах. Формирует умение у детей сравнивать разные по звучанию детские музыкальные инструменты (предметы) в процессе манипулирования, звукоизвлечения;

поощряет детей в самостоятельном экспериментировании со звуками в разных видах деятельности, исследовании качества музыкального звука: высоты, длительности, тембра.

#### **Театрализованная деятельность.**

Педагог формирует у детей интерес к театрализованной деятельности, знакомит детей с различными видами театра (настольный, плоскостной, театр игрушек) и умением использовать их в самостоятельной игровой деятельности. Учит передавать песенные, танцевальные характеристики персонажей (ласковая кошечка, мишка косолапый, маленькая птичка и так далее). Формирует умение использовать в игре различные шапочки, воротники, атрибуты. Педагог поощряет участие детей в играх-драматизациях, формирует умение следить за сюжетом.

#### **Культурно-досуговая деятельность.**

1) Педагог организует культурно-досуговую деятельность детей по интересам, обеспечивая эмоциональное благополучие и отдых.

2) Педагог учит детей организовывать свободное время с пользой. Развивает умение проявлять интерес к различным видам досуговой деятельности (рассматривание иллюстраций, рисование, пение и так далее), создает атмосферу эмоционального благополучия. Побуждает к участию в развлечениях (играх-забавах, музыкальных рассказах, просмотрах настольного театра и так далее). Формирует желание участвовать в праздниках. Педагог знакомит с культурой поведения в ходе праздничных мероприятий.

### **3.5.3. От 4 лет до 5 лет**

В области художественно-эстетического развития основными задачами образовательной деятельности являются:

#### **1) приобщение к искусству:**

продолжать развивать у детей художественное и эстетическое восприятие в процессе ознакомления с произведениями разных видов искусства; развивать воображение, художественный вкус;

формировать у детей умение сравнивать произведения различных видов искусства;

развивать отзывчивость и эстетическое сопереживание на красоту окружающей действительности;

развивать у детей интерес к искусству как виду творческой деятельности человека;  
познакомить детей с видами и жанрами искусства, историей его возникновения,  
средствами выразительности разных видов искусства;

формировать понимание красоты произведений искусства, потребность общения с искусством;

формировать у детей интерес к детским выставкам, спектаклям; желание посещать театр, музей и тому подобное;

приобщать детей к лучшим образцам отечественного и мирового искусства;

воспитывать патриотизм и чувства гордости за свою страну, край в процессе ознакомления с различными видами искусства;

## **2) изобразительная деятельность:**

продолжать развивать интерес детей и положительный отклик к различным видам изобразительной деятельности;

продолжать у детей развивать эстетическое восприятие, образные представления, воображение, эстетические чувства, художественно-творческие способности;

развивать у детей художественное восприятие, умение последовательно внимательно рассматривать произведения искусства и предметы окружающего мира; соотносить увиденное с собственным опытом;

продолжать формировать у детей умение рассматривать и обследовать предметы, в том числе с помощью рук;

обогащать представления детей об изобразительном искусстве (иллюстрации к произведениям детской литературы, репродукции произведений живописи, народное декоративное искусство, скульптура малых форм и другое) как основе развития творчества;

формировать у детей умение выделять и использовать средства выразительности в рисовании, лепке, аппликации;

продолжать формировать у детей умение создавать коллективные произведения в рисовании, лепке, аппликации;

закреплять у детей умение сохранять правильную позу при рисовании: не горбиться, не наклоняться низко над столом, к мольберту; сидеть свободно, не напрягаясь;

приучать детей быть аккуратными: сохранять свое рабочее место в порядке, по окончании работы убирать все со стола;

поощрять детей воплощать в художественной форме свои представления, переживания, чувства, мысли; поддерживать личностное творческое начало в процессе восприятия прекрасного и собственной изобразительной деятельности;

развивать художественно-творческие способности у детей в различных видах изобразительной деятельности;

создавать условия для самостоятельного художественного творчества детей; воспитывать у детей желание проявлять дружелюбие при оценке работ других детей;

## **3) конструктивная деятельность:**

продолжать развивать у детей способность различать и называть строительные детали (куб, пластина, кирпичик, брусок); использовать их с учетом конструктивных свойств (устойчивость, форма, величина);

формировать умение у детей сооружать постройки из крупного и мелкого строительного материала;

обучать конструированию из бумаги;

приобщать детей к изготовлению поделок из природного материала.



#### **4) музыкальная деятельность:**

продолжать развивать у детей интерес к музыке, желание ее слушать, вызывать эмоциональную отзывчивость при восприятии музыкальных произведений;

обогащать музыкальные впечатления детей, способствовать дальнейшему развитию основ музыкальной культуры;

воспитывать слушательскую культуру детей;

развивать музыкальность детей;

воспитывать интерес и любовь к высокохудожественной музыке;

продолжать формировать умение у детей различать средства выразительности в музыке, различать звуки по высоте;

поддерживать у детей интерес к пению;

способствовать освоению элементов танца и ритмопластики для создания музыкальных двигательных образов в играх, драматизациях, инсценировании;

способствовать освоению детьми приемов игры на детских музыкальных инструментах;

поощрять желание детей самостоятельно заниматься музыкальной деятельностью;

#### **5) театрализованная деятельность:**

продолжать развивать интерес детей к театрализованной деятельности;

формировать опыт социальных навыков поведения, создавать условия для развития творческой активности детей;

учить элементам художественно-образных выразительных средств (интонация, мимика, пантомимика);

активизировать словарь детей, совершенствовать звуковую культуру речи, интонационный строй, диалогическую речь;

познакомить детей с различными видами театра (кукольный, музыкальный, детский, театр зверей и другое);

формировать у детей простейшие образно-выразительные умения, имитировать характерные движения сказочных животных;

развивать эстетический вкус, воспитывать чувство прекрасного, побуждать нравственно-эстетические и эмоциональные переживания;

побуждать интерес творческим проявлениям в игре и игровому общению со сверстниками.

#### **6) культурно-досуговая деятельность:**

развивать умение организовывать свободное время с пользой;

поощрять желание заниматься интересной самостоятельной деятельностью, отмечать красоту окружающего мира (кружение снежинок, пение птиц, шелест деревьев и прочее) и передавать это в различных видах деятельности (изобразительной, словесной, музыкальной);

развивать интерес к развлечениям, знакомящим с культурой и традициями народов страны;

осуществлять патриотическое и нравственное воспитание, приобщать к художественной культуре, эстетико-эмоциональному творчеству;

приобщать к праздничной культуре, развивать желание принимать участие в праздниках (календарных, государственных, народных);

формировать чувства причастности к событиям, происходящим в стране;

развивать индивидуальные творческие способности и художественные наклонности ребенка;

вовлекать детей в процесс подготовки разных видов развлечений; формировать желание участвовать в кукольном спектакле, музыкальных и литературных композициях, концертах.

### **Содержание образовательной деятельности.**

#### **Приобщение к искусству.**

1) Педагог продолжает приобщать детей к восприятию искусства, развивать интерес к нему; поощряет выражение эстетических чувств, проявление эмоций при рассматривании предметов народного и декоративно-прикладного искусства, прослушивании произведений музыкального фольклора; знакомит детей с творческими профессиями (артист, художник, композитор, писатель); педагог, в процессе ознакомления детей с различными видами искусства, воспитывает патриотизм и чувства гордости за свою страну, края.

2) Педагог учит узнавать и называть предметы и явления природы, окружающей действительности в художественных образах (литература, музыка, изобразительное искусство); развивает у детей умение различать жанры и виды искусства: стихи, проза, загадки (литература), песни, танцы (музыка), картина (репродукция), скульптура (изобразительное искусство), здание и сооружение (архитектура); учит детей выделять и называть основные средства выразительности (цвет, форма, величина, ритм, движение, жест, звук) и создавать свои художественные образы в изобразительной, музыкальной, конструктивной деятельности.

3) Педагог знакомит детей с жанрами живописи (натюрморт, пейзаж, портрет), с разными по художественному образу и настроению произведениями; знакомит детей со средствами выразительности живописи (цвет, линия, композиция); многообразием цветов и оттенков, форм, фактуры в предметах и явлениях окружающего мира.

4) Педагог знакомит детей со скульптурой, способами создания скульптуры (пластика, высекание), средствами выразительности (объемность, статика и движение, материал); особенностями ее содержания - отображение животных (анималистика), портреты человека и бытовые сценки.

5) Педагог знакомит детей с архитектурой; формирует представления о том, что дома, в которых они живут (ДОО, общеобразовательная организация, другие здания) - это архитектурные сооружения; учит видеть, что дома бывают разные по форме, высоте, длине, с разными окнами, с разным количеством этажей, подъездов и так далее; способствует развитию у детей интереса к различным строениям, расположенным вокруг ДОО (дома, в которых живут ребенок и его друзья, общеобразовательная организация, кинотеатр); привлекает внимание детей к сходству и различиям разных зданий, поощряет самостоятельное выделение частей здания, его особенностей; учит детей замечать различия в сходных по форме и строению зданиях (форма и величина входных дверей, окон и других частей); педагог поощряет стремление детей изображать в рисунках, аппликации реальные и сказочные строения.

6) Педагог организовывает посещение музея (совместно с родителями (законными представителями)), рассказывает о назначении музея; развивает у детей интерес к посещению кукольного театра, выставок.

7) Педагог закрепляет знания детей о книге, книжной иллюстрации; знакомит детей с библиотекой как центром хранения книг, созданных писателями и поэтами.

8) Педагог знакомит детей с произведениями народного искусства (потешки, сказки, загадки, песни, хороводы, заклички, изделия народного декоративноприкладного искусства).

9) Педагог поощряет проявление детских предпочтений: выбор детьми любимых песен, иллюстраций, предметов народных промыслов, пояснение детьми выбора; воспитывает у детей бережное отношение к произведениям искусства.

### **Изобразительная деятельность.**

#### **1) Рисование:**

педагог продолжает формировать у детей умение рисовать отдельные предметы и создавать сюжетные композиции, повторяя изображение одних и тех же предметов (неваляшки гуляют, деревья на нашем участке зимой, цыплята гуляют по травке) и добавляя к ним другие (солнышко, падающий снег и так далее); формирует и закрепляет у детей представления о форме предметов (круглая, овальная, квадратная, прямоугольная, треугольная), величине, расположении частей; педагог помогает детям при передаче сюжета располагать изображения на всем листе в соответствии с содержанием действия и включенными в действие объектами; направляет внимание детей на передачу соотношения предметов по величине: дерево высокое, куст ниже дерева, цветы ниже куста; продолжает закреплять и обогащать представления детей о цветах и оттенках окружающих предметов и объектов природы; педагог формирует у детей умение к уже известным цветам и оттенкам добавить новые (коричневый, оранжевый, светло-зеленый); формирует у детей представление о том, как можно получить эти цвета; учит детей смешивать краски для получения нужных цветов и оттенков; развивает у детей желание использовать в рисовании, аппликации разнообразные цвета, обращает внимание детей на многоцветие окружающего мира; педагог закрепляет у детей умение правильно держать карандаш, кисть, фломастер, цветной мелок; использовать их при создании изображения; учит детей закрашивать рисунки кистью, карандашом, проводя линии и штрихи только в одном направлении (сверху вниз или слева направо); ритмично наносить мазки, штрихи по всей форме, не выходя за пределы контура; проводить широкие линии всей кистью, а узкие линии и точки - концом ворса кисти; закрепляет у детей умение чисто промывать кисть перед использованием краски другого цвета; к концу года педагог формирует у детей умение получать светлые и темные оттенки цвета, изменяя нажим на карандаш; формирует у детей умение правильно передавать расположение частей при рисовании сложных предметов (кукла, зайчик и другие) и соотносить их по величине.

#### **2) Народное декоративно-прикладное искусство:**

педагог продолжает у детей формировать умение создавать декоративные композиции по мотивам дымковских, филимоновских узоров. Учит детей использовать дымковские и филимоновские изделия для развития эстетического восприятия прекрасного и в качестве образцов для создания узоров в стиле этих росписей (для росписи могут использоваться вылепленные детьми игрушки и силуэты игрушек, вырезанные из бумаги). Педагог знакомит детей с городецкими изделиями. Учит детей выделять элементы городецкой росписи (бутоны, купавки, розаны, листья); видеть и называть цвета, используемые в росписи.

#### **3) Лепка:**

педагог продолжает развивать интерес детей к лепке; совершенствует у детей умение лепить из глины (из пластилина, пластической массы). Закрепляет у детей приемы лепки, освоенные в предыдущих группах; учит детей прищипыванию с легким оттягиванием всех краев сплюснутого шара, вытягиванию отдельных частей из целого куска, прищипыванию мелких деталей (ушки у котенка, клюв у птички). Педагог учит детей сглаживать пальцами поверхность вылепленного предмета, фигурки. Учит детей приемам вдавливания середины шара, цилиндра для получения полых форм. Знакомит с приемами использования стеки.

Поощряет стремление украшать вылепленные изделия узором при помощи стеки. Педагог закрепляет у детей приемы аккуратной лепки.

#### **4) Аппликация:**

педагог развивает у детей интерес к аппликации, усложняя ее содержание и расширяя возможности создания разнообразных изображений. Формирует у детей умение правильно держать ножницы и пользоваться ими. Обучает детей вырезыванию, начиная с формирования навыка разрезания по прямой сначала коротких, а затем длинных полос.

Учит детей составлять из полос изображения разных предметов (забор, скамейка, лесенка, дерево, кустик и другое). Учит детей вырезать круглые формы из квадрата и овальные из прямоугольника путем скругления углов; использовать этот прием для изображения в аппликации овощей, фруктов, ягод, цветов и тому подобное. Педагог продолжает расширять количество изображаемых в аппликации предметов (птицы, животные, цветы, насекомые, дома, как реальные, так и воображаемые) из готовых форм.

Учит детей преобразовывать эти формы, разрезая их на две или четыре части (круг - на полукруги, четверти; квадрат - на треугольники и так далее). Закрепляет у детей навыки аккуратного вырезывания и наклеивания. Педагог поощряет проявление активности и творчества.

#### **Конструктивная деятельность.**

1) Педагог продолжает развивать у детей способность различать и называть строительные детали (куб, пластина, кирпичик, брусок); учит использовать их с учетом конструктивных свойств (устойчивость, форма, величина).

2) Педагог развивает у детей умение устанавливать ассоциативные связи, предлагая вспомнить, какие похожие сооружения дети видели. Учит анализировать образец постройки: выделять основные части, различать и соотносить их по величине и форме, устанавливать пространственное расположение этих частей относительно друг друга (в домах - стены, верху - перекрытие, крыша; в автомобиле - кабина, кузов и так далее).

3) Педагог побуждает детей создавать постройки разной конструктивной сложности (гараж для нескольких автомашин, дом в 2 - 3 этажа, широкий мост для проезда автомобилей или поездов, идущих в двух направлениях и другое). Развивает у детей умение использовать в сюжетно-ролевой игре постройки из строительного материала. Учит детей самостоятельно измерять постройки (по высоте, длине и ширине), соблюдать заданный педагогом принцип конструкции (построй такой же домик, но высокий). Учит детей сооружать постройки из крупного и мелкого строительного материала, использовать детали разного цвета для создания и украшения построек.

4) Педагог учит детей договариваться о том, что они будут строить, распределять между собой материал, согласовывать действия и совместными усилиями достигать результат.

5) Педагог обучает детей конструированию из бумаги: сгибать прямоугольный лист бумаги пополам, совмещая стороны и углы (альбом, флажки для украшения участка, поздравительная открытка), приклеивать к основной форме детали (к дому - окна, двери, трубу; к автобусу - колеса; к стулу - спинку). Приобщает детей к изготовлению поделок из природного материала: коры, веток, листьев, шишек, каштанов, ореховой скорлупы, соломы (лодочки, ежики и так далее). Учит детей использовать для закрепления частей клей, пластилин; применять в поделках катушки, коробки разной величины и другие предметы.

#### **Музыкальная деятельность.**

1) Слушание: педагог формирует навыки культуры слушания музыки (не отвлекаться, дослушивать произведение до конца); педагог знакомит детей с биографиями и творчеством русских и зарубежных композиторов, об истории создания оркестра, об истории развития музыки, о музыкальных инструментах; учит детей чувствовать характер музыки, узнавать знакомые произведения, высказывать свои впечатления о прослушанном; учит детей замечать выразительные средства музыкального произведения: тихо, громко, медленно, быстро; развивает у детей способность различать звуки по высоте (высокий, низкий в пределах сексты, септимы); педагог учит детей выражать полученные впечатления с помощью слова, движения, пантомимы.

2) Пение: педагог учит детей выразительному пению, формирует умение петь протяжно, подвижно, согласованно (в пределах ре - си первой октавы); развивает у детей умение брать дыхание между короткими музыкальными фразами; формирует у детей умение петь мелодию чисто, смягчать концы фраз, четко произносить слова, петь выразительно, передавая характер музыки; учит детей петь с инструментальным сопровождением и без него (с помощью педагога).

3) Песенное творчество: педагог учит детей самостоятельно сочинять мелодию колыбельной песни и отвечать на музыкальные вопросы ("Как тебя зовут?", "Что ты хочешь, кошечка?", "Где ты?"); формирует у детей умение импровизировать мелодии на заданный текст.

4) Музыкально-ритмические движения: педагог продолжает формировать у детей навык ритмичного движения в соответствии с характером музыки; учит детей самостоятельно менять движения в соответствии с двух- и трехчастной формой музыки; совершенствует танцевальные движения детей: прямой галоп, пружинка, кружение по одному и в парах; учит детей двигаться в парах по кругу в танцах и хороводах, ставить ногу на носок и на пятку, ритмично хлопать в ладоши, выполнять простейшие перестроения (из круга в рассыпную и обратно), подскоки; продолжает совершенствовать у детей навыки основных движений (ходьба: "торжественная", спокойная, "таинственная"; бег: легкий, стремительный).

5) Развитие танцевально-игрового творчества: педагог способствует у детей развитию эмоционально-образного исполнения музыкально-игровых упражнений (кружатся листочки, падают снежинки) и сценок, используя мимику и пантомиму (зайка веселый и грустный, хитрая лисичка, сердитый волк и так далее); учит детей инсценированию песен и постановке небольших музыкальных спектаклей.

#### **б) Игра на детских музыкальных инструментах:**

педагог формирует у детей умение подыгрывать простейшие мелодии на деревянных ложках, погремушках, барабанах, металлофоне;

способствует реализации музыкальных способностей ребенка в повседневной жизни и различных видах досуговой деятельности (праздники, развлечения и другое).

#### **Театрализованная деятельность.**

Педагог продолжает развивать и поддерживать интерес детей к театрализованной игре путем приобретения более сложных игровых умений и навыков (способность передавать художественный образ, следить за развитием и взаимодействием персонажей).

Организует с детьми игровые этюды для развития восприятия, воображения, внимания, мышления. Педагог учит детей разыгрывать простые представления на основе знакомого литературного и сказочного сюжета; использовать для воплощения образа известные выразительные средства (интонацию, мимику, жест). Учит чувствовать и

понимать эмоциональное состояние героя, вступать в ролевое взаимодействие с другими персонажами.

Развивает навык режиссерской игры, создавая для этого специальные условия (место, материалы, атрибуты). Побуждает детей использовать в театрализованных играх образные игрушки и различные виды театра (бибабо, настольный, плоскостной). Педагог формирует у детей умение использовать в театрализованных играх образные игрушки, самостоятельно вылепленные фигурки из глины, пластмассы, пластилина. Поощряет проявление инициативы и самостоятельности в выборе роли, сюжета, средств перевоплощения; предоставляет возможность для экспериментирования при создании одного и того же образа.

Учит чувствовать и понимать эмоциональное состояние героя, вступать в ролевое взаимодействие с другими персонажами. Способствует разностороннему развитию детей в театрализованной деятельности путем прослеживания количества и характера исполняемых каждым ребенком ролей. Педагог продолжает использовать возможности педагогического театра (взрослых) для накопления эмоционально-чувственного опыта, понимания детьми комплекса выразительных средств, применяемых в спектакле.

#### **Культурно-досуговая деятельность.**

Педагог развивает умение детей организовывать свой досуг с пользой. Осуществляет патриотическое и нравственное воспитание, приобщает к художественной культуре, эстетико-эмоциональному творчеству.

Побуждает к самостоятельной организации выбранного вида деятельности (художественной, познавательной, музыкальной и другое). Вовлекает детей в процесс подготовки к развлечениям (концерт, кукольный спектакль, вечер загадок и прочее). Знакомит с традициями и культурой народов страны, воспитывает чувство гордости за свою страну (населенный пункт).

Приобщает к праздничной культуре, развивает желание принимать участие в праздниках (календарных, государственных, народных). Развивает творческие способности. Активизирует желание посещать творческие объединения дополнительного образования. Педагог развивает индивидуальные творческие способности и художественные наклонности детей.

Педагог привлекает детей к процессу подготовки разных видов развлечений; формирует желание участвовать в кукольном спектакле, музыкальных и литературных композициях, концертах. В процессе организации и проведения развлечений педагог заботится о формировании потребности заниматься интересным и содержательным делом.

### **3.5.4. От 5 лет до 6 лет**

В области художественно-эстетического развития основными задачами образовательной деятельности являются:

#### **1) приобщение к искусству:**

продолжать развивать эстетическое восприятие, эстетические чувства, эмоции, эстетический вкус, интерес к искусству; умение наблюдать и оценивать прекрасное в окружающей действительности, природе;

развивать эмоциональный отклик на проявления красоты в окружающем мире, произведениях искусства и собственных творческих работах; способствовать освоению эстетических оценок, суждений;

формировать духовно-нравственные качества, в процессе ознакомления с различными видами искусства духовно-нравственного содержания;

формировать бережное отношение к произведениям искусства;

активизировать проявление эстетического отношения к окружающему миру (искусству, природе, предметам быта, игрушкам, социальным явлениям);

развивать эстетические интересы, эстетические предпочтения, желание познавать искусство и осваивать изобразительную и музыкальную деятельность;

продолжать развивать у детей стремление к познанию культурных традиций своего народа через творческую деятельность;

продолжать формировать умение выделять, называть, группировать произведения по видам искусства (литература, музыка, изобразительное искусство, архитектура, балет, театр, цирк, фотография);

продолжать знакомить детей с жанрами изобразительного и музыкального искусства; продолжать знакомить детей с архитектурой;

расширять представления детей о народном искусстве, музыкальном фольклоре, художественных промыслах; развивать интерес к участию в фольклорных праздниках;

продолжать формировать умение выделять и использовать в своей изобразительной, музыкальной, театрализованной деятельности средства выразительности разных видов искусства, знать и называть материалы для разных видов художественной деятельности;

уметь называть вид художественной деятельности, профессию и людей, которые работают в том или ином виде искусства;

поддерживать личностные проявления детей в процессе освоения искусства и собственной творческой деятельности: самостоятельность, инициативность, индивидуальность, творчество.

организовать посещение выставки, театра, музея, цирка;

## **2) изобразительная деятельность:**

продолжать развивать интерес детей к изобразительной деятельности;

развивать художественно-творческие способности в продуктивных видах детской деятельности;

обогащать у детей сенсорный опыт, развивая органы восприятия: зрение, слух, обоняние, осязание, вкус;

закреплять у детей знания об основных формах предметов и объектов природы;

развивать у детей эстетическое восприятие, желание созерцать красоту окружающего мира;

в процессе восприятия предметов и явлений развивать у детей мыслительные операции: анализ, сравнение, уподобление (на что похоже), установление сходства и различия предметов и их частей, выделение общего и единичного, характерных признаков, обобщение;

формировать умение у детей передавать в изображении не только основные свойства предметов (форма, величина, цвет), но и характерные детали, соотношение предметов и их частей по величине, высоте, расположению относительно друг друга;

совершенствовать у детей изобразительные навыки и умения, формировать художественно-творческие способности;

развивать у детей чувство формы, цвета, пропорций;

поддерживать у детей стремление самостоятельно сочетать знакомые техники, помогать осваивать новые, по собственной инициативе объединять разные способы изображения;

обогащать содержание изобразительной деятельности в соответствии с задачами познавательного и социального развития детей;

инициировать выбор сюжетов о семье, жизни в ДОО, а также о бытовых, общественных и природных явлениях (воскресный день в семье, группа на прогулке, профессии близких взрослых, любимые праздники, средства связи в их атрибутивном воплощении, ферма, зоопарк, лес, луг, аквариум, герои и эпизоды из любимых сказок и мультфильмов);

продолжать знакомить детей с народным декоративно-прикладным искусством (Городецкая роспись, Полховско-майданская роспись, Гжельская роспись), расширять представления о народных игрушках (городецкая игрушка, богородская игрушка, матрешка, бирюльки);

развивать декоративное творчество детей (в том числе коллективное);

поощрять детей воплощать в художественной форме свои представления, переживания, чувства, мысли; поддерживать личностное творческое начало;

формировать у детей умение организовывать свое рабочее место, готовить все необходимое для занятий; работать аккуратно, экономно расходовать материалы, сохранять рабочее место в чистоте, по окончании работы приводить его в порядок;

### **3) конструктивная деятельность:**

продолжать развивать умение детей устанавливать связь между создаваемыми постройками и тем, что они видят в окружающей жизни; создавать разнообразные постройки и конструкции;

поощрять у детей самостоятельность, творчество, инициативу, дружелюбие;

### **4) музыкальная деятельность:**

продолжать формировать у детей эстетическое восприятие музыки, умение различать жанры музыкальных произведений (песня, танец, марш);

развивать у детей музыкальную память, умение различать на слух звуки по высоте, музыкальные инструменты;

формировать у детей музыкальную культуру на основе знакомства с классической, народной и современной музыкой; накапливать представления о жизни и творчестве композиторов;

продолжать развивать у детей интерес и любовь к музыке, музыкальную отзывчивость на нее;

продолжать развивать у детей музыкальные способности детей: звуковысотный, ритмический, тембровый, динамический слух;

развивать у детей умение творческой интерпретации музыки разными средствами художественной выразительности;

способствовать дальнейшему развитию у детей навыков пения, движений под музыку, игры и импровизации мелодий на детских музыкальных инструментах; творческой активности детей;

развивать у детей умение сотрудничества в коллективной музыкальной деятельности;

### **5) театрализованная деятельность:**

знакомить детей с различными видами театрального искусства (кукольный театр, балет, опера и прочее);



знакомить детей с театральной терминологией (акт, актер, антракт, кулисы и так далее);

развивать интерес к сценическому искусству;

создавать атмосферу творческого выбора и инициативы для каждого ребенка;

развивать личностные качества (коммуникативные навыки, партнерские взаимоотношения);

воспитывать доброжелательность и контактность в отношениях со сверстниками;

развивать навыки действий с воображаемыми предметами;

способствовать развитию навыков передачи образа различными способами (речь, мимика, жест, пантомима и прочее);

создавать условия для показа результатов творческой деятельности, поддерживать инициативу изготовления декораций, элементов костюмов и атрибутов;

#### **б) культурно-досуговая деятельность:**

развивать желание организовывать свободное время с интересом и пользой.

Формировать основы досуговой культуры во время игр, творчества, прогулки и прочее;

создавать условия для проявления культурных потребностей и интересов, а также их использования в организации своего досуга;

формировать понятия праздничный и будний день, понимать их различия;

знакомить с историей возникновения праздников, воспитывать бережное отношение к народным праздничным традициям и обычаям;

развивать интерес к участию в праздничных программах и вызывать желание принимать участие в подготовке помещений к ним (украшение флажками, гирляндами, цветами и прочее);

формировать внимание и отзывчивость к окружающим людям во время праздничных мероприятий (поздравлять, приглашать на праздник, готовить подарки и прочее);

воспитывать интерес к народной культуре, продолжать знакомить с традициями народов страны; воспитывать интерес и желание участвовать в народных праздниках и развлечениях;

поддерживать интерес к участию в творческих объединениях дополнительного образования в ДОО и вне ее.

#### **Содержание образовательной деятельности.**

##### **Приобщение к искусству.**

1) Педагог продолжает формировать у детей интерес к музыке, живописи, народному искусству, воспитывать бережное отношение к произведениям искусства. Развивает у детей эстетические чувства, эмоции, эстетический вкус, эстетическое восприятие произведений искусства, формирует умение выделять их выразительные средства. Учит соотносить художественный образ и средства выразительности, характеризующие его в разных видах искусства, подбирать материал и пособия для самостоятельной художественной деятельности. Формирует у детей умение выделять, называть, группировать произведения по видам искусства: литература, музыка, изобразительное искусство, архитектура, театр, цирк.

2) Педагог продолжает развивать у детей стремление к познанию культурных традиций через творческую деятельность (изобразительную, музыкальную, театрализованную, культурно-досуговую).

3) Педагог формирует духовно-нравственные качества в процессе ознакомления с различными видами искусства духовно-нравственного содержания;

4) Педагог продолжает знакомить детей (без запоминания) с видами изобразительного искусства: графика, декоративно-прикладное искусство, живопись, скульптура, фотоискусство. Педагог продолжает знакомить детей с основными жанрами изобразительного искусства: натюрморт, пейзаж, портрет. Формирует у детей умение выделять и использовать в своей изобразительной, музыкальной, театрализованной деятельности средства выразительности разных видов искусства, называть материалы для разных видов художественной деятельности.

5) Педагог знакомит детей с произведениями живописи (И.И. Шишкин, И.И. Левитан, В.А. Серов, И.Э. Грабарь, П.П. Кончаловский и другими), изображением родной природы в картинах художников. Расширяет представления о графике (ее выразительных средствах). Знакомит с творчеством художников-иллюстраторов детских книг (Ю.А. Васнецов, Е.М. Рачев, Е.И. Чарушин, И.Я. Билибин и другие). Знакомит с творчеством русских и зарубежных композиторов, а также детских композиторов-песенников (И.С. Бах, В.А. Моцарт, П.И. Чайковский, М.И. Глинка, С.С. Прокофьев, В.Я. Шаинский и другими).

6) Педагог продолжает знакомить детей с архитектурой. Закрепляет у детей знания о том, что существуют различные по назначению здания: жилые дома, магазины, театры, кинотеатры и другое. Обращает внимание детей на сходства и различия архитектурных сооружений одинакового назначения: форма, пропорции (высота, длина, украшения - декор и так далее). Подводит детей к пониманию зависимости конструкции здания от его назначения: жилой дом, театр, храм и так далее. Развивает у детей наблюдательность, учит внимательно рассматривать здания, замечать их характерные особенности, разнообразие пропорций, конструкций, украшающих деталей. При чтении литературных произведений, сказок обращает внимание детей на описание сказочных домиков (теремок, рукавичка, избушка на курьих ножках), дворцов.

7) Расширяет представления детей о народном искусстве, фольклоре, музыке и художественных промыслах. Педагог знакомит детей с видами и жанрами фольклора. Поощряет участие детей в фольклорных развлечениях и праздниках.

8) Педагог поощряет активное участие детей в художественной деятельности как по собственному желанию, так и под руководством взрослых.

9) Педагог расширяет представления детей о творческих профессиях, их значении, особенностях: художник, композитор, музыкант, актер, артист балета и другие. Педагог закрепляет и расширяет знания детей о телевидении, музеях, театре, цирке, кино, библиотеке; формирует желание посещать их.

### **Изобразительная деятельность.**

1) Педагог продолжает развивать интерес детей к изобразительной деятельности. Выявляет задатки у детей и развивает на их основе художественно-творческие способности в продуктивных видах детской деятельности. Педагог обогащает сенсорный опыт детей; закрепляет знания об основных формах предметов и объектов природы. Развивает у детей эстетическое восприятие, учит созерцать красоту окружающего мира. Развивает у детей способность наблюдать, всматриваться (вслушиваться) в явления и объекты природы, замечать их изменения (например, как изменяются форма и цвет медленно плывущих облаков, как постепенно раскрывается утром и закрывается вечером венчик цветка, как изменяется освещение предметов на солнце и в тени). В процессе восприятия предметов и явлений развивает у детей мыслительные операции: анализ, сравнение, уподобление (на что похоже), установление сходства и различия предметов и их частей, выделение общего и единичного, характерных признаков, обобщения. Развивает у детей чувство формы, цвета,

пропорций, учит передавать в изображении основные свойства предметов (форма, величина, цвет), характерные детали, соотношение предметов и их частей по величине, высоте, расположению относительно друг друга. Педагог продолжает совершенствовать умение детей рассматривать работы (рисунки, лепку, аппликации), радоваться достигнутому результату, замечать и выделять выразительные решения изображений.

Предметное рисование: педагог продолжает совершенствовать у детей умение передавать в рисунке образы предметов, объектов, персонажей сказок, литературных произведений. Обращает внимание детей на отличия предметов по форме, величине, пропорциям частей; побуждает их передавать эти отличия в рисунках. Учит передавать положение предметов в пространстве на листе бумаги, обращает внимание детей на то, что предметы могут по-разному располагаться на плоскости (стоять, лежать, менять положение: живые существа могут двигаться, менять позы, дерево в ветреный день - наклоняться и так далее). Учит детей передавать движения фигур. Способствует у детей овладению композиционными умениями: учит располагать предмет на листе с учетом его пропорций (если предмет вытянут в высоту, располагать его на листе по вертикали; если он вытянут в ширину, например, не очень высокий, но длинный дом, располагать его по горизонтали). Закрепляет у детей способы и приемы рисования различными изобразительными материалами (цветные карандаши, гуашь, акварель, цветные мелки, пастель, сангина, угольный карандаш, фломастеры, разнообразные кисти и тому подобное). Выработывает у детей навыки рисования контура предмета простым карандашом с легким нажимом на него, чтобы при последующем закрашивании изображения не оставалось жестких, грубых линий, пачкающих рисунок.

Педагог учит детей рисовать акварелью в соответствии с ее спецификой (прозрачностью и легкостью цвета, плавностью перехода одного цвета в другой). Учит рисовать кистью разными способами: широкие линии - всем ворсом, тонкие - концом кисти; наносить мазки, прикладывая кисть всем ворсом к бумаге, рисовать концом кисти мелкие пятнышки. Педагог закрепляет знания детей об уже известных цветах, знакомить с новыми цветами (фиолетовый) и оттенками (голубой, розовый, темно-зеленый, сиреневый), развивать чувство цвета. Учит детей смешивать краски для получения новых цветов и оттенков (при рисовании гуашью) и высветлять цвет, добавляя в краску воду (при рисовании акварелью). При рисовании карандашами учит передавать оттенки цвета, регулируя нажим на карандаш. В карандашном исполнении дети могут, регулируя нажим, передать до трех оттенков цвета.

Сюжетное рисование: педагог учит детей создавать сюжетные композиции на темы окружающей жизни и на темы литературных произведений ("Кого встретил Колобок", "Два жадных медвежонка", "Где обедал воробей?" и другие). Развивает у детей композиционные умения, учит располагать изображения на полосе внизу листа, по всему листу. Обращает внимание детей на соотношение по величине разных предметов в сюжете (дома большие, деревья высокие и низкие; люди меньше домов, но больше растущих на лугу цветов). Педагог учит располагать на рисунке предметы так, чтобы они загоразивали друг друга (растущие перед домом деревья и частично его загоразивающие и тому подобное).

Декоративное рисование: педагог продолжает знакомить детей с изделиями народных промыслов, закрепляет и углубляет знания о дымковской и филимоновской игрушках и их росписи; предлагает создавать изображения по мотивам народной декоративной росписи, знакомит с ее цветовым строем и элементами композиции, поощряет детей за разнообразие используемых элементов. Продолжает знакомить детей с Городецкой росписью, ее цветовым

решением, спецификой создания декоративных цветов (как правило, не чистых тонов, а оттенков), учит использовать для украшения оживки. Продолжает знакомить детей с росписью Полхов-Майдана. Педагог включает городецкую и полхов-майданскую роспись в творческую работу детей, помогает осваивать специфику этих видов росписи. Знакомит детей с региональным (местным) декоративным искусством. Учит детей составлять узоры по мотивам городецкой, полхов-майданской, гжельской росписи: знакомит с характерными элементами (бутоны, цветы, листья, травка, усики, завитки, оживки). Педагог учит создавать узоры на листах в форме народного изделия (поднос, солонка, чашка, розетка и другое). Для развития творчества в декоративной деятельности педагог учит детей использовать декоративные ткани, предоставляя детям бумагу в форме одежды и головных уборов (кокошник, платок, свитер и другое), предметов быта (салфетка, полотенце), учит ритмично располагать узор. Педагог предлагает детям расписывать бумажные силуэты и объемные фигуры.

## **2) Лепка:**

педагог продолжает знакомить детей с особенностями лепки из глины, пластилина и пластической массы. Развивает у детей умение лепить с натуры и по представлению знакомые предметы (овощи, фрукты, грибы, посуда, игрушки); передавать их характерные особенности.

Педагог продолжает формировать умение у детей лепить посуду из целого куска глины и пластилина ленточным способом. Закрепляет у детей умение лепить предметы пластическим, конструктивным и комбинированным способами. Учит сглаживать поверхность формы, делать предметы устойчивыми. Учит детей передавать в лепке выразительность образа, лепить фигуры человека и животных в движении, объединять небольшие группы предметов в несложные сюжеты (в коллективных композициях): "Курица с цыплятами", "Два жадных медвежонка нашли сыр", "Дети на прогулке" и другие. Формировать у детей умения лепить по представлению героев литературных произведений (Медведь и Колобок, Лиса и Зайчик, Машенька и Медведь и тому подобное). Педагог развивает у детей творчество, инициативу.

Продолжает формировать у детей умение лепить мелкие детали; пользуясь стеклой, наносить рисунок чешуек у рыбки, обозначать глаза, шерсть животного, перышки птицы, узор, складки на одежде людей и тому подобное. Продолжает формировать у детей технические умения и навыки работы с разнообразными материалами для лепки; побуждает использовать дополнительные материалы (косточки, зернышки, бусинки и так далее). Педагог закрепляет у детей навыки аккуратной лепки. Закрепляет у детей навык тщательно мыть руки по окончании лепки.

Декоративная лепка: педагог продолжает знакомить детей с особенностями декоративной лепки. Формирует у детей интерес и эстетическое отношение к предметам народного декоративно-прикладного искусства. Учит детей лепить птиц, животных, людей по типу народных игрушек (дымковской, филимоновской, каргопольской и другие). Формирует у детей умение украшать узорами предметы декоративного искусства. Учит детей расписывать изделия гуашью, украшать их наклепками и углубленным рельефом, использовать стеклу. Педагог учит детей обмакивать пальцы в воду, чтобы сгладить неровности вылепленного изображения, когда это необходимо для передачи образа.

## **3) Аппликация:**

педагог закрепляет умение детей создавать изображения (разрезать бумагу на короткие и длинные полоски; вырезать круги из квадратов, овалы из прямоугольников,

преобразовывать одни геометрические фигуры в другие: квадрат - в два - четыре треугольника, прямоугольник - в полоски, квадраты или маленькие прямоугольники), создавать из этих фигур изображения разных предметов или декоративные композиции. Учит детей вырезать одинаковые фигуры или их детали из бумаги, сложенной гармошкой, а симметричные изображения - из бумаги, сложенной пополам (стакан, ваза, цветок и другое). С целью создания выразительного образа педагог учит детей приему обрывания. Побуждает детей создавать предметные и сюжетные композиции, дополнять их деталями, обогащающими изображения. Педагог формирует у детей аккуратное и бережное отношение к материалам.

#### **4) Прикладное творчество:**

педагог совершенствует у детей умение работать с бумагой: сгибать лист вчетверо в разных направлениях; работать по готовой выкройке (шапочка, лодочка, домик, кошелек). Закрепляет у детей умение создавать из бумаги объемные фигуры: делить квадратный лист на несколько равных частей, сглаживать сгибы, надрезать по сгибам (домик, корзинка, кубик). Закрепляет умение детей делать игрушки, сувениры из природного материала (шишки, ветки, ягоды) и других материалов (катушки, проволока в цветной обмотке, пустые коробки и другое), прочно соединяя части. Формирует умение самостоятельно создавать игрушки для сюжетно-ролевых игр (флажки, сумочки, шапочки, салфетки и другое); сувениры для родителей (законных представителей), сотрудников ДОО, елочные украшения. Педагог привлекает детей к изготовлению пособий для занятий и самостоятельной деятельности (коробки, счетный материал), ремонту книг, настольно-печатных игр. Закрепляет умение детей экономно и рационально расходовать материалы.

#### **Конструктивная деятельность.**

Педагог учит детей выделять основные части и характерные детали конструкций. Помогает детям анализировать сделанные педагогом поделки и постройки; на основе анализа находить конструктивные решения и планировать создание собственной постройки. Знакомит детей с новыми деталями: разнообразными по форме и величине пластинами, брусками, цилиндрами, конусами и другое. Учит детей заменять одни детали другими. Педагог формирует у детей умение создавать различные по величине и конструкции постройки одного и того же объекта. Учит детей строить по рисунку, самостоятельно подбирать необходимый строительный материал. Продолжает развивать у детей умение работать коллективно, объединять свои поделки в соответствии с общим замыслом, договариваться, кто какую часть работы будет выполнять.

#### **Музыкальная деятельность.**

1) Слушание: педагог учит детей различать жанры музыкальных произведений (песня, танец, марш). Совершенствует у детей музыкальную память через узнавание мелодий по отдельным фрагментам произведения (вступление, заключение, музыкальная фраза). Развивает у детей навык различения звуков по высоте в пределах квинты, звучания музыкальных инструментов (клавишно-ударные и струнные: фортепиано, скрипка, виолончель, балалайка). Знакомит с творчеством некоторых композиторов.

2) Пение: педагог формирует у детей певческие навыки, умение петь легким звуком в диапазоне от "ре" первой октавы до "до" второй октавы, брать дыхание перед началом песни, между музыкальными фразами, произносить отчетливо слова, своевременно начинать и заканчивать песню, эмоционально передавать характер мелодии, петь умеренно, громко и тихо. Способствует развитию у детей навыков сольного пения, с музыкальным сопровождением и без него. Педагог содействует проявлению у детей самостоятельности и

творческому исполнению песен разного характера. Развивает у детей песенный музыкальный вкус.

3) Песенное творчество: педагог учит детей импровизировать мелодию на заданный текст. Учит детей сочинять мелодии различного характера: ласковую колыбельную, задорный или бодрый марш, плавный вальс, веселую плясовую.

4) Музыкально-ритмические движения: педагог развивает у детей чувство ритма, умение передавать через движения характер музыки, ее эмоционально-образное содержание. Учит детей свободно ориентироваться в пространстве, выполнять простейшие перестроения, самостоятельно переходить от умеренного к быстрому или медленному темпу, менять движения в соответствии с музыкальными фразами. Педагог способствует у детей формированию навыков исполнения танцевальных движений (поочередное выбрасывание ног вперед в прыжке; приставной шаг с приседанием, с продвижением вперед, кружение; приседание с выставлением ноги вперед). Знакомит детей с русским хороводом, пляской, а также с танцами других народов. Продолжает развивать у детей навыки инсценирования песен; учит изображать сказочных животных и птиц (лошадка, коза, лиса, медведь, заяц, журавль, ворон и другие) в разных игровых ситуациях.

5) Музыкально-игровое и танцевальное творчество: педагог развивает у детей танцевальное творчество; помогает придумывать движения к пляскам, танцам, составлять композицию танца, проявляя самостоятельность в творчестве. Учит детей самостоятельно придумывать движения, отражающие содержание песни. Побуждает детей к инсценированию содержания песен, хороводов.

6) Игра на детских музыкальных инструментах: педагог учит детей исполнять простейшие мелодии на детских музыкальных инструментах; знакомые песенки индивидуально и небольшими группами, соблюдая при этом общую динамику и темп. Развивает творчество детей, побуждает их к активным самостоятельным действиям.

Педагог активизирует использование детьми различных видов музыки в повседневной жизни и различных видах досуговой деятельности для реализации музыкальных способностей ребенка.

#### **Театрализованная деятельность.**

Педагог продолжает знакомить детей с различными видами театрального искусства (кукольный театр, балет, опера и прочее); расширяет представления детей в области театральной терминологии (акт, актер, антракт, кулисы и так далее). Способствует развитию интереса к сценическому искусству, создает атмосферу творческого выбора и инициативы для каждого ребенка, поддерживает различные творческие группы детей. Развивает личностные качества (коммуникативные навыки, партнерские взаимоотношения). Способствует развитию навыков передачи образа различными способами (речь, мимика, жест, пантомима и прочее). Создает условия для показа результатов творческой деятельности, поддерживает инициативу изготовления декораций, элементов костюмов и атрибутов.

#### **Культурно-досуговая деятельность.**

Педагог развивает желание детей проводить свободное время с интересом и пользой, реализуя собственные творческие потребности (чтение книг, рисование, пение и так далее). Формирует у детей основы праздничной культуры. Знакомит с историей возникновения праздников, учит бережно относиться к народным праздничным традициям и обычаям. Поддерживает желание участвовать в оформлении помещений к празднику. Формирует внимание и отзывчивость ко всем участникам праздничного действия (сверстники, педагоги,

гости). Педагог знакомит с русскими народными традициями, а также с обычаями других народов страны. Поощряет желание участвовать в народных праздниках и развлечениях.

### **3.5.5. От 6 лет до 7 лет**

В области **художественно-эстетического развития** основными задачами образовательной деятельности являются:

#### **1) приобщение к искусству:**

продолжать развивать у детей интерес к искусству, эстетический вкус; формировать у детей предпочтения в области музыкальной, изобразительной, театрализованной деятельности;

воспитывать уважительное отношение и чувство гордости за свою страну, в процессе ознакомления с разными видами искусства;

закреплять знания детей о видах искусства (изобразительное, декоративно-прикладное искусство, музыка, архитектура, театр, танец, кино, цирк);

формировать у детей духовно-нравственные качества и чувства сопричастности к культурному наследию, традициям своего народа в процессе ознакомления с различными видами и жанрами искусства;

формировать чувство патриотизма и гражданственности в процессе ознакомления с различными произведениями музыки, изобразительного искусства гражданственно-патриотического содержания;

формировать гуманное отношение к людям и окружающей природе;

формировать духовно-нравственное отношение и чувство сопричастности к культурному наследию своего народа;

закреплять у детей знания об искусстве как виде творческой деятельности людей;

помогать детям различать народное и профессиональное искусство;

формировать у детей основы художественной культуры;

расширять знания детей об изобразительном искусстве, музыке, театре;

расширять знания детей о творчестве известных художников и композиторов;

расширять знания детей о творческой деятельности, ее особенностях; называть виды художественной деятельности, профессию деятеля искусства;

организовать посещение выставки, театра, музея, цирка (совместно с родителями (законными представителями));

#### **2) изобразительная деятельность:**

формировать у детей устойчивый интерес к изобразительной деятельности;

развивать художественный вкус, творческое воображение, наблюдательность и любознательность;

обогащать у детей сенсорный опыт, включать в процесс ознакомления с предметами движения рук по предмету;

продолжать развивать у детей образное эстетическое восприятие, образные представления, формировать эстетические суждения; аргументированно и развернуто оценивать изображения, созданные как самим ребенком, так и его сверстниками, обращая внимание на обязательность доброжелательного и уважительного отношения к работам товарищей;

показывать детям, чем отличаются одни произведения искусства от других как по тематике, так и по средствам выразительности; называть, к каким видам и жанрам

изобразительного искусства они относятся, обсуждать их содержание, поощрять индивидуальные оценки детьми этих произведений;

формировать у детей эстетическое отношение к предметам и явлениям окружающего мира, произведениям искусства, к художественно-творческой деятельности;

воспитывать самостоятельность; активно и творчески применять ранее усвоенные способы изображения в рисовании, лепке и аппликации, используя выразительные средства;

создавать условия для свободного, самостоятельного, разнопланового экспериментирования с художественными материалами;

поощрять стремление детей сделать свое произведение красивым, содержательным, выразительным;

поощрять стремление детей делать самостоятельный выбор, помогать другому, уважать и понимать потребности другого человека, бережно относиться к продуктам его труда;

продолжать учить детей рисовать с натуры; развивать аналитические способности, умение сравнивать предметы между собой, выделять особенности каждого предмета; совершенствовать умение изображать предметы, передавая их форму, величину, строение, пропорции, цвет, композицию;

развивать художественно-творческие способности детей в изобразительной деятельности;

продолжать развивать у детей коллективное творчество;

воспитывать у детей стремление действовать согласованно, договариваться о том, кто какую часть работы будет выполнять, как отдельные изображения будут объединяться в общую картину;

формировать у детей умение замечать недостатки своих работ и исправлять их; вносить дополнения для достижения большей выразительности создаваемого образа;

организовывать участие детей в создании индивидуальных творческих работ и тематических композиций к праздничным утренникам и развлечениям, художественных проектах);

### **3) конструктивная деятельность:**

формировать умение у детей видеть конструкцию объекта и анализировать ее основные части, их функциональное назначение;

закреплять у детей навыки коллективной работы: умение распределять обязанности, работать в соответствии с общим замыслом, не мешая друг другу;

развивать у детей интерес к конструктивной деятельности;

знакомить детей с различными видами конструкторов;

знакомить детей с профессиями дизайнера, конструктора, архитектора, строителя и прочее;

развивать у детей художественно-творческие способности и самостоятельную творческую конструктивную деятельность детей;

### **4) музыкальная деятельность:**

воспитывать гражданско-патриотические чувства через изучение Государственного гимна Российской Федерации;

продолжать приобщать детей к музыкальной культуре, воспитывать музыкально-эстетический вкус;



развивать детское музыкально-художественное творчество, реализация самостоятельной творческой деятельности детей; удовлетворение потребности в самовыражении;

развивать у детей музыкальные способности: поэтический и музыкальный слух, чувство ритма, музыкальную память;

продолжать обогащать музыкальные впечатления детей, вызывать яркий эмоциональный отклик при восприятии музыки разного характера;

формирование у детей основы художественно-эстетического восприятия мира, становление эстетического и эмоционально-нравственного отношения к отражению окружающей действительности в музыке;

совершенствовать у детей звуковысотный, ритмический, тембровый и динамический слух; способствовать дальнейшему формированию певческого голоса;

развивать у детей навык движения под музыку;

обучать детей игре на детских музыкальных инструментах;

знакомить детей с элементарными музыкальными понятиями;

формировать у детей умение использовать полученные знания и навыки в быту и на досуге;

#### **5) театрализованная деятельность:**

продолжать приобщение детей к театральному искусству через знакомство с историей театра, его жанрами, устройством и профессиями;

продолжать знакомить детей с разными видами театрализованной деятельности;

развивать у детей умение создавать по предложенной схеме и словесной инструкции декорации и персонажей из различных материалов (бумага, ткань, бросового материала и прочее);

продолжать развивать у детей умение передавать особенности характера персонажа с помощью мимики, жеста, движения и интонационно-образной речи;

продолжать развивать навыки кукловодства в различных театральных системах (перчаточными, тростевыми, марионетками и так далее);

формировать умение согласовывать свои действия с партнерами, приучать правильно оценивать действия персонажей в спектакле;

поощрять желание разыгрывать в творческих театральных, режиссерских играх и играх драматизациях сюжетов сказок, литературных произведений, внесение в них изменений и придумывание новых сюжетных линий, введение новых персонажей, действий;

поощрять способность творчески передавать образ в играх драматизациях, спектаклях;

#### **6) культурно-досуговая деятельность:**

продолжать формировать интерес к полезной деятельности в свободное время (отдых, творчество, самообразование);

развивать желание участвовать в подготовке и участии в развлечениях, соблюдая культуру общения (доброжелательность, отзывчивость, такт, уважение);

расширять представления о праздничной культуре народов России, поддерживать желание использовать полученные ранее знания и навыки в праздничных мероприятиях (календарных, государственных, народных);

воспитывать уважительное отношение к своей стране в ходе предпраздничной подготовки;

формировать чувство удовлетворения от участия в коллективной досуговой деятельности;

поощрять желание детей посещать объединения дополнительного образования различной направленности (танцевальный кружок, хор, изостудия и прочее).

### **Содержание образовательной деятельности.**

#### **Приобщение к искусству.**

1) Педагог продолжает развивать у детей эстетическое восприятие, художественный вкус, эстетическое отношение к окружающему, к искусству и художественной деятельности; умение самостоятельно создавать художественные образы в разных видах деятельности. Поощряет активное участие детей в художественной деятельности по собственному желанию и под руководством взрослого.

2) Педагог воспитывает гражданско-патриотические чувства средствами различных видов и жанров искусства.

3) Педагог продолжает знакомить детей с историей и видами искусства (декоративно-прикладное, изобразительное искусство, литература, музыка, архитектура, театр, танец, кино, цирк); формирует умение различать народное и профессиональное искусство.

4) Педагог воспитывает интерес к национальным и общечеловеческим ценностям, культурным традициям народа в процессе знакомства с классической и народной музыкой, с шедеврами изобразительного искусства и народным декоративно-прикладным искусством. Воспитывает любовь и бережное отношение к произведениям искусства.

5) Педагог формирует у детей основы художественной культуры, закрепляет знания об искусстве как виде творческой деятельности людей, организует посещение выставки, театра, музея, цирка (совместно с родителями (законными представителями)).

6) Педагог расширяет представления детей о творческих профессиях (художник, композитор, артист, танцор, певец, пианист, скрипач, режиссер, директор театра, архитектор и тому подобное).

7) Педагог формирует представление о значении органов чувств человека для художественной деятельности, формирует умение соотносить органы чувств с видами искусства (музыку слушают, картины рассматривают, стихи читают и слушают и так далее).

8) Педагог расширяет знания детей об основных видах изобразительного искусства (живопись, графика, скульптура), развивает художественное восприятие, расширяет первичные представления об основных живописных жанрах (портрет, пейзаж, натюрморт, батальная и жанровая живопись). Продолжает знакомить детей с произведениями живописи: И.И. Шишкин, И.И. Левитан, А.К. Саврасов, А.А. Пластов, В.М. Васнецов и другие. Расширять представления о художниках - иллюстраторах детской книги (И.Я. Билибин, Ю.А. Васнецов, В.М. Конашевич, В.В. Лебедев, Т.А. Маврина, Е.И. Чарушин и другие).

9) Педагог продолжает знакомить детей с творчеством русских композиторов (Н.А. Римский-Корсаков, П.И. Чайковский, М.И. Глинка, А.П. Бородин и другие), зарубежных композиторов (А. Вивальди, Ф. Шуберт, Э. Григ, К. Сен-Санс, другие), композиторов-песенников (Г.А. Струве, А.Л. Рыбников, Г.И. Гладков, М.И. Дунаевский и другие).

10) Педагог обогащает представления детей о скульптуре малых форм, выделяя образные средства выразительности (форму, пропорции, цвет, характерные детали, позы, движения и другое). Продолжает знакомить детей с народным декоративно-прикладным искусством (гжельская, хохломская, жостовская, мезенская роспись), с керамическими изделиями, народными игрушками. Расширяет представления о разнообразии народного

искусства, художественных промыслов (различные виды материалов, разные регионы страны и мира). Воспитывает интерес к искусству родного края.

11) Педагог продолжает знакомить детей с архитектурой, закрепляет и обогащает знания детей о том, что существуют здания различного назначения (жилые дома, магазины, кинотеатры, ДОО, общеобразовательные организации и другое). Развивает умение выделять сходство и различия архитектурных сооружений одинакового назначения. Формирует умение выделять одинаковые части конструкции и особенности деталей. Знакомит детей со спецификой храмовой архитектуры: купол, арки, аркатурный пояс по периметру здания, барабан (круглая часть под куполом) и так далее. Знакомит с архитектурой с опорой на региональные особенности местности, в которой живут дети. Рассказывает детям о том, что, как и в каждом виде искусства, в архитектуре есть памятники, которые известны во всем мире: в России это Кремль, собор Василия Блаженного, Зимний дворец, Исаакиевский собор, Петергоф, памятники Золотого кольца и другие - в каждом городе свои. Развивает умения передавать в художественной деятельности образы архитектурных сооружений, сказочных построек. Поощряет стремление изображать детали построек (наличники, резной подзор по контуру крыши).

12) Педагог поощряет желание детей посещать выставки, спектакли детского театра, музея, цирка. Педагог развивает у детей умение выражать в речи свои впечатления, высказывать суждения, оценки.

### **Изобразительная деятельность.**

1) Предметное рисование: педагог совершенствует у детей умение изображать предметы по памяти и с натуры; развивает наблюдательность, способность замечать характерные особенности предметов и передавать их средствами рисунка (форма, пропорции, расположение на листе бумаги). Педагог совершенствует у детей технику изображения. Продолжает развивать у детей свободу и одновременно точность движений руки под контролем зрения, их плавность, ритмичность. Педагог расширяет набор материалов, которые дети могут использовать в рисовании (гуашь, акварель, сухая и жирная пастель, сангина, угольный карандаш и другое). Предлагает детям соединять в одном рисунке разные материалы для создания выразительного образа. Учит детей новым способам работы с уже знакомыми материалами (например, рисовать акварелью по сырому слою); разным способам создания фона для изображаемой картины: при рисовании акварелью и гуашью - до создания основного изображения; при рисовании пастелью и цветными карандашами фон может быть подготовлен как в начале, так и по завершении основного изображения. Продолжает формировать у детей умение свободно владеть карандашом при выполнении линейного рисунка, учит детей плавным поворотам руки при рисовании округлых линий, завитков в разном направлении (от веточки и от конца завитка к веточке, вертикально и горизонтально), учит детей осуществлять движение всей рукой при рисовании длинных линий, крупных форм, одними пальцами - при рисовании небольших форм и мелких деталей, коротких линий, штрихов, травки (хохлома), оживок (городец) и тому подобного. Педагог учит детей видеть красоту созданного изображения и в передаче формы, плавности, слитности линий или их тонкости, изящности, ритмичности расположения линий и пятен, равномерности закрашивания рисунка; чувствовать плавные переходы оттенков цвета, получившиеся при равномерном закрашивании и регулировании нажима на карандаш. Развивает у детей представление о разнообразии цветов и оттенков, опираясь на реальную окраску предметов, декоративную роспись, сказочные сюжеты; формирует умение создавать цвета и оттенки. Педагог постепенно подводит детей к обозначению цветов, например,

включающих два оттенка (желто-зеленый, серо-голубой) или уподобленных природным (малиновый, персиковый и тому подобное). Обращает их внимание на изменчивость цвета предметов (например, в процессе роста помидоры зеленые, а созревшие - красные). Учит детей замечать изменение цвета в природе в связи с изменением погоды (небо голубое в солнечный день и серое в пасмурный). Развивает цветовое восприятие в целях обогащения колористической гаммы рисунка. Учит детей различать оттенки цветов и передавать их в рисунке, развивает восприятие, способность наблюдать и сравнивать цвета окружающих предметов, явлений (нежно-зеленые, только что появившиеся листочки, бледно-зеленые стебли одуванчиков и их темно-зеленые листья и тому подобное). Развивает у детей художественно-творческие способности в продуктивных видах детской деятельности.

Сюжетное рисование: педагог продолжает формировать умение у детей размещать изображения на листе в соответствии с их реальным расположением (ближе или дальше от рисующего; ближе к нижнему краю листа - передний план или дальше от него - задний план); передавать различия в величине изображаемых предметов (дерево высокое, цветок ниже дерева; воробышек маленький, ворона большая и тому подобное). Формирует у детей умение строить композицию рисунка; передавать движения людей и животных, растений, склоняющихся от ветра. Продолжает формировать у детей умение передавать в рисунках, как сюжеты народных сказок, так и авторских произведений (стихотворений, сказок, рассказов); проявлять самостоятельность в выборе темы, композиционного и цветового решения.

Декоративное рисование: педагог продолжает развивать декоративное творчество детей; умение создавать узоры по мотивам народных росписей, уже знакомых детям и новых (городецкая, гжельская, хохломская, жостовская, мезенская роспись и другое). Учит детей выделять и передавать цветовую гамму народного декоративного искусства определенного вида. Закрепляет умение создавать композиции на листах бумаги разной формы, силуэтах предметов и игрушек; расписывать вылепленные детьми игрушки. Закрепляет у детей умение при составлении декоративной композиции на основе того или иного вида народного искусства использовать характерные для него элементы узора и цветовую гамму.

## **2) Лепка:**

педагог развивает творчество детей; учит свободно использовать для создания образов предметов, объектов природы, сказочных персонажей разнообразные приемы, усвоенные ранее; умение передавать форму основной части и других частей, их пропорции, позу, характерные особенности изображаемых объектов; обрабатывать поверхность формы движениями пальцев и стекой. Продолжает формировать у детей умение передавать характерные движения человека и животных, создавать выразительные образы (птичка подняла крылышки, приготовилась лететь; козлик скачет, девочка танцует; дети делают гимнастику - коллективная композиция). Учит детей создавать скульптурные группы из двух-трех фигур, развивать чувство композиции, умение передавать пропорции предметов, их соотношение по величине, выразительность поз, движений, деталей.

Декоративная лепка: педагог продолжает развивать у детей навыки декоративной лепки; учит использовать разные способы лепки (налеп, углубленный рельеф), применять стеку. Учит при лепке из глины расписывать пластину, создавать узор стекой; создавать из глины, разноцветного пластилина предметные и сюжетные, индивидуальные и коллективные композиции.

## **3) Аппликация:**

педагог продолжает формировать умение детей создавать предметные и сюжетные изображения с натуры и по представлению: развивать чувство композиции (красиво располагать фигуры на листе бумаги формата, соответствующего пропорциям изображаемых предметов). Развивает у детей умение составлять узоры и декоративные композиции из геометрических и растительных элементов на листах бумаги разной формы; изображать птиц, животных по замыслу детей и по мотивам народного искусства. Закрепляет приемы вырезания симметричных предметов из бумаги, сложенной вдвое; несколько предметов или их частей из бумаги, сложенной гармошкой. При создании образов педагог поощряет применение детьми разных приемов вырезания, обрывания бумаги, наклеивания изображений (намазывая их клеем полностью или частично, создавая иллюзию передачи объема); учит мозаичному способу изображения с предварительным легким обозначением карандашом формы частей и деталей картинки. Продолжает развивать у детей чувство цвета, колорита, композиции. Поощряет проявления детского творчества.

#### **4) Прикладное творчество:**

при работе с бумагой и картоном педагог закрепляет у детей умение складывать бумагу прямоугольной, квадратной, круглой формы в разных направлениях (пилотка); использовать разную по фактуре бумагу, делать разметку с помощью шаблона; создавать игрушки-забавы (мишка-физкультурник, клюющий петушок и другие). Педагог формирует у детей умение создавать предметы из полосок цветной бумаги (коврик, дорожка, закладка), подбирать цвета и их оттенки при изготовлении игрушек, сувениров, деталей костюмов и украшений к праздникам. Формирует умение использовать образец. Совершенствует умение детей создавать объемные игрушки в технике оригами. При работе с тканью педагог формирует у детей умение вдевать нитку в иголку, завязывать узелок; пришивать пуговицу, вешалку; шить простейшие изделия (мешочек для семян, фартучек для кукол, игольница) швом "вперед иголку". Педагог закрепляет у детей умение делать аппликацию, используя кусочки ткани разнообразной фактуры (шелк для бабочки, байка для зайчика и так далее), наносить контур с помощью мелка и вырезать в соответствии с задуманным сюжетом. При работе с природным материалом закрепляет у детей умение создавать фигуры людей, животных, птиц из желудей, шишек, косточек, травы, веток, корней и других материалов, передавать выразительность образа, создавать общие композиции ("Лесная поляна", "Сказочные герои"). Педагог закрепляет умение детей аккуратно и экономно использовать материалы. Развивает у детей фантазию, воображение.

#### **5) Народное декоративно-прикладное искусство:**

педагог продолжает развивать декоративное творчество детей; умение создавать узоры по мотивам народных росписей, уже знакомых детям и новых (городецкая, гжельская, хохломская, жостовская, мезенская роспись и другие). Продолжает формировать у детей умение свободно владеть карандашом, кистью при выполнении линейного рисунка, учит плавным поворотам руки при рисовании округлых линий, завитков в разном направлении (от веточки и от конца завитка к веточке, вертикально и горизонтально), учит осуществлять движение всей рукой при рисовании длинных линий, крупных форм, одними пальцами - при рисовании небольших форм и мелких деталей, коротких линий, штрихов, травки (хохлома), оживок (городец) и другое. Учит детей видеть красоту созданного изображения и в передаче формы, плавности, слитности линий или их тонкости, изящности, ритмичности расположения линий и пятен, равномерности закрашивания рисунка; чувствовать плавные переходы оттенков цвета. Педагог учит детей выделять и передавать цветовую гамму народного декоративного искусства определенного вида. Закрепляет у детей умение

создавать композиции на листах бумаги разной формы, силуэтах предметов и игрушек; расписывать вылепленные детьми игрушки. Закрепляет у детей умение при составлении декоративной композиции на основе того или иного вида народного искусства использовать характерные для него элементы узора и цветовую гамму. Педагог продолжает развивать у детей навыки декоративной лепки; учит использовать разные способы лепки (налеп, углубленный рельеф), применять стеку.

#### **Конструктивная деятельность.**

1) Педагог формирует у детей интерес к разнообразным зданиям и сооружениям (жилые дома, театры и другое). Поощряет желание передавать их особенности в конструктивной деятельности. Предлагает детям самостоятельно находить отдельные конструктивные решения на основе анализа существующих сооружений.

2) Конструирование из строительного материала: педагог учит детей сооружать различные конструкции одного и того же объекта в соответствии с их назначением (мост для пешеходов, мост для транспорта). Педагог учит детей определять, какие детали более всего подходят для постройки, как их целесообразнее скомбинировать; продолжает развивать умение планировать процесс возведения постройки. Продолжает формировать умение у детей сооружать постройки, объединенные общей темой (улица, машины, дома).

3) Конструирование из деталей конструкторов: педагог знакомит детей с разнообразными пластмассовыми конструкторами. Учит детей создавать различные модели (здания, самолеты, поезда и так далее) по рисунку, по словесной инструкции педагога, по собственному замыслу. Знакомит детей с деревянным конструктором, детали которого крепятся штифтами. Учит создавать различные конструкции (мебель, машины) по рисунку и по словесной инструкции педагога. Педагог учит детей создавать конструкции, объединенные общей темой (детская площадка, стоянка машин и другое). Учит детей разбирать конструкции при помощи скобы и киянки (в пластмассовых конструкторах).

#### **Музыкальная деятельность.**

1) Слушание: педагог развивает у детей навык восприятия звуков по высоте в пределах квинты - терции; обогащает впечатления детей и формирует музыкальный вкус, развивает музыкальную память; способствует развитию у детей мышления, фантазии, памяти, слуха; педагог знакомит детей с элементарными музыкальными понятиями (темп, ритм); жанрами (опера, концерт, симфонический концерт), творчеством композиторов и музыкантов (русских, зарубежных и так далее); педагог знакомит детей с мелодией Государственного гимна Российской Федерации.

2) Пение: педагог совершенствует у детей певческий голос и вокально-слуховую координацию; закрепляет у детей практические навыки выразительного исполнения песен в пределах от до первой октавы до ре второй октавы; учит брать дыхание и удерживать его до конца фразы; обращает внимание на артикуляцию (дикцию); закрепляет умение петь самостоятельно, индивидуально и коллективно, с музыкальным сопровождением и без него.

3) Песенное творчество: педагог учит детей самостоятельно придумывать мелодии, используя в качестве образца русские народные песни; поощряет желание детей самостоятельно импровизировать мелодии на заданную тему по образцу и без него, используя для этого знакомые песни, музыкальные пьесы и танцы.

4) Музыкально-ритмические движения: педагог способствует дальнейшему развитию у детей навыков танцевальных движений, совершенствует умение выразительно и ритмично двигаться в соответствии с разнообразным характером музыки, передавая в танце эмоционально-образное содержание; знакомит детей с национальными плясками (русские,

белорусские, украинские и так далее); педагог развивает у детей танцевально-игровое творчество; формирует навыки художественного исполнения различных образов при инсценировании песен, театральных постановок.

5) Музыкально-игровое и танцевальное творчество: педагог способствует развитию творческой активности детей в доступных видах музыкальной исполнительской деятельности (игра в оркестре, пение, танцевальные движения и тому подобное); учит импровизировать под музыку соответствующего характера (лыжник, конькобежец, наездник, рыбак; лукавый котик и сердитый козлик и тому подобное); помогает придумывать движения, отражающие содержание песни; выразительно действовать с воображаемыми предметами; учит детей самостоятельно искать способ передачи в движениях музыкальных образов. Формирует у детей музыкальные способности; содействует проявлению активности и самостоятельности.

6) Игра на детских музыкальных инструментах: педагог знакомит детей с музыкальными произведениями в исполнении на различных инструментах и в оркестровой обработке; учит детей играть на металлофоне, свирели, ударных и электронных музыкальных инструментах, русских народных музыкальных инструментах: трещотках, погремушках, треугольниках; исполнять музыкальные произведения в оркестре и в ансамбле.

7) Педагог активизирует использование песен, музыкально-ритмических движений, игру на музыкальных инструментах, музыкально-театрализованную деятельность в повседневной жизни и различных видах досуговой деятельности для реализации музыкально-творческих способностей ребенка.

#### **Театрализованная деятельность.**

Педагог развивает самостоятельность детей в организации театрализованных игр; поддерживает желание самостоятельно выбирать литературный и музыкальный материал для театральной постановки; развивает проявление инициативы изготовления атрибутов и декораций к спектаклю; умение распределять между собой обязанности и роли; развивает творческую самостоятельность, эстетический вкус в передаче образа; отчетливость произношения; использовать средства выразительности (поза, жесты, мимика, интонация, движения). Воспитывает любовь к театру. Педагог учит детей использовать в театрализованной деятельности детей разные виды театра (бибабо, пальчиковый, театр на ложках, картинок, перчаточный, кукольный и другое). Воспитывает навыки театральной культуры, приобщает к театральному искусству через просмотр театральных постановок, видеоматериалов; рассказывает о театре, театральных профессиях. Знакомит со средствами погружения в художественные образы (музыка, слово, хореография, декорации, костюм, грим и другое) и возможностями распознавать их особенности. Педагог учит детей использовать разные формы взаимодействия детей и взрослых в театрализованной игре. Развивает воображение и фантазию детей в создании и исполнении ролей. Педагог формирует у детей умение вносить изменения и придумывать новые сюжетные линии сказок, литературных произведений, передавая их образ выразительными средствами в игре драматизации, спектакле; формирует умение выразительно передавать в действии, мимике, пантомимике, интонации эмоциональное состояние персонажей; самостоятельно придумывать детали костюма; формирует у детей умение действовать и говорить от имени разных персонажей, сочетать движения театральных игрушек с речью. Педагог формирует умение проводить анализ сыгранных ролей, просмотренных спектаклей.

#### **Культурно-досуговая деятельность.**

Педагог продолжает формировать у детей умение проводить свободное время с интересом и пользой (рассматривание иллюстраций, просмотр анимационных фильмов, слушание музыки, конструирование и так далее). Развивает активность детей в участие в подготовке развлечений. Формирует навыки культуры общения со сверстниками, педагогами и гостями. Педагог расширяет знания детей об обычаях и традициях народов России, воспитывает уважение к культуре других этносов. Формирует чувство удовлетворения от участия в совместной досуговой деятельности. Поддерживает интерес к подготовке и участию в праздничных мероприятиях, опираясь на полученные навыки и опыт. Поощряет реализацию творческих проявлений в объединениях дополнительного образования.

**Решение совокупных задач воспитания в рамках образовательной области «Художественно-эстетическое развитие»** направлено на приобщение детей к ценностям «Культура» и «Красота», что предполагает:

воспитание эстетических чувств (удивления, радости, восхищения) к различным объектам и явлениям окружающего мира (природного, бытового, социального), к произведениям разных видов, жанров и стилей искусства (в соответствии с возрастными особенностями);

приобщение к традициям и великому культурному наследию российского народа, шедеврам мировой художественной культуры;

становление эстетического, эмоционально-ценностного отношения к окружающему миру для гармонизации внешнего и внутреннего мира ребенка;

создание условий для раскрытия детьми базовых ценностей и их проживания в разных видах художественно-творческой деятельности;

формирование целостной картины мира на основе интеграции интеллектуального и эмоционально-образного способов его освоения детьми;

создание условий для выявления, развития и реализации творческого потенциала каждого ребенка с учетом его индивидуальности, поддержка его готовности к творческой самореализации и сотворчеству с другими людьми (детьми и взрослыми).

### **3.6. Физическое развитие**

#### **3.6.1. От 2 лет до 3 лет.**

Основные **задачи** образовательной деятельности в области **физического развития**:

обогащать двигательный опыт детей, помогая осваивать упражнения основной гимнастики: основные движения (бросание, катание, ловля, ползание, лазание, ходьба, бег, прыжки), общеразвивающие и музыкально-ритмические упражнения;

развивать психофизические качества, равновесие и ориентировку в пространстве;

поддерживать у детей желание играть в подвижные игры вместе с педагогом в небольших подгруппах;

формировать интерес и положительное отношение к выполнению физических упражнений, совместным двигательным действиям;

укреплять здоровье детей средствами физического воспитания, формировать культурно-гигиенические навыки и навыки самообслуживания, приобщая к здоровому образу жизни.

**Содержание образовательной деятельности.**



Педагог формирует умение выполнять основные движения, общеразвивающие и музыкально-ритмические упражнения в различных формах физкультурно-оздоровительной работы (утренняя гимнастика, физкультурные занятия, подвижные игры, индивидуальная работа по развитию движений и другое), развивает психофизические качества, координацию, равновесие и ориентировку в пространстве. Педагог побуждает детей совместно играть в подвижные игры, действовать согласованно, реагировать на сигнал. Оптимизирует двигательную деятельность, предупреждая утомление, осуществляет помощь и страховку, поощряет стремление ребёнка соблюдать правила личной гигиены и проявлять культурно-гигиенические навыки.

### **1) Основная гимнастика (основные движения, общеразвивающие упражнения).**

Основные движения:

бросание, катание, ловля: скатывание мяча по наклонной доске; прокатывание мяча педагогу и друг другу двумя руками стоя и сидя (расстояние 50-100 см), под дугу, в воротца; остановка катящегося мяча; передача мячей друг другу стоя; бросание мяча от груди двумя руками, снизу, из-за головы; бросание предмета в горизонтальную цель и вдаль с расстояния 100-125 см двумя и одной рукой; перебрасывание мяча через сетку, натянутую на уровне роста ребёнка с расстояния 1-1,5 м; ловля мяча, брошенного педагогом с расстояния до 1 м;

ползание и лазанье: ползание на животе, на четвереньках до погремушки (флажка) 3-4 м (взяв её, встать, выпрямиться), по доске, лежащей на полу, по наклонной доске, приподнятой одним концом на 20-30 см; по гимнастической скамейке; проползание под дугой (30-40 см); влезание на лесенку-стремянку и спуск с нее произвольным способом;

ходьба: ходьба стайкой за педагогом с перешагиванием через линии, палки, кубы; на носках; с переходом на бег; на месте, приставным шагом вперед, в сторону, назад; с предметами в руке (флажок, платочек, ленточка и другие); в рассыпную и в заданном направлении; между предметами; по кругу по одному и парами, взявшись за руки;

бег: бег стайкой за педагогом, в заданном направлении и в разных направлениях; между линиями (расстояние между линиями 40-30 см); за катящимся мячом; с переходом на ходьбу и обратно; непрерывный в течение 20-30-40 секунд; медленный бег на расстояние 40-80 м;

прыжки: прыжки на двух ногах на месте (10-15 раз); с продвижением вперед, через 1-2 параллельные линии (расстояние 10-20 см); в длину с места как можно дальше, через 2 параллельные линии (20-30 см); вверх, касаясь предмета, находящегося выше поднятых рук ребёнка на 10-15 см;

упражнения в равновесии: ходьба по дорожке (ширина 20 см, длина 2-3 м); по наклонной доске, приподнятой одним концом на 20 см; по гимнастической скамейке; перешагивание линий и предметов (высота 10-15 см); ходьба по извилистой дорожке (2-3 м), между линиями; подъем без помощи рук на скамейку, удерживая равновесие с положением рук в стороны; кружение на месте.

В процессе обучения основным движениям педагог побуждает детей действовать сообща, двигаться не наталкиваясь друг на друга, придерживаться определенного направления движения, предлагает разнообразные упражнения. Общеразвивающие упражнения:

упражнения для кистей рук, развития и укрепления плечевого пояса: поднимание рук вперед, вверх, разведение в стороны, отведение назад, за спину, сгибание и разгибание, выполнение хлопков руками перед собой, над головой; махи руками вверх-вниз, вперед-назад;

упражнения для развития и укрепления мышц спины и гибкости позвоночника: повороты вправо-влево, с передачей предмета сидящему рядом ребёнку, наклоны вперед из исходного положения стоя и сидя; одновременное сгибание и разгибание ног из исходного положения сидя и лежа, поочередное поднятие рук и ног из исходного положения лежа на спине;

упражнения для развития и укрепления мышц брюшного пресса и гибкости позвоночника: сгибание и разгибание ног, держась за опору, приседание, потягивание с поднятием на носки и другое;

музыкально-ритмические упражнения, разученные на музыкальном занятии, включаются в содержание подвижных игр и игровых упражнений; педагог показывает детям и выполняет вместе с ними: хлопки в ладоши под музыку, хлопки с одновременным притопыванием, приседание «пружинка», приставные шаги вперед-назад, кружение на носочках, имитационные упражнения.

Педагог предлагает образец для подражания и выполняет вместе с детьми упражнения с предметами: погремушками, платочками, малыми обручами, кубиками, флажками и другое, в том числе, сидя на стуле или на скамейке.

**2) Подвижные игры:** педагог развивает и поддерживает у детей желание играть в подвижные игры с простым содержанием, с текстом, с включением музыкально-ритмических упражнений. Создает условия для развития выразительности движений в имитационных упражнениях и сюжетных играх, помогает самостоятельно передавать простейшие действия некоторых персонажей (попрыгать, как зайчики, помахать крылышками, как птичка, походить как лошадка, поклевать зернышки, как цыплята, и тому подобное).

**3) Формирование основ здорового образа жизни:** педагог формирует у детей полезные привычки и элементарные культурно-гигиенические навыки при приеме пищи, уходе за собой (самостоятельно и правильно мыть руки перед едой, после прогулки и посещения туалета, чистить зубы, пользоваться предметами личной гигиены); поощряет умения замечать нарушения правил гигиены, оценивать свой внешний вид, приводить в порядок одежду; способствует формированию положительного отношения к закалывающим и гигиеническим процедурам, выполнению физических упражнений.

### **3.6.2. От 3 лет до 4 лет.**

Основные задачи образовательной деятельности в области **физического развития:**

обогащать двигательный опыт детей, используя упражнения основной гимнастики (строевые упражнения, основные движения, общеразвивающие, в том числе

музыкально-ритмические упражнения), спортивные упражнения, подвижные игры, помогая согласовывать свои действия с действиями других детей, соблюдать правила в игре;

развивать психофизические качества, ориентировку в пространстве, координацию, равновесие, способность быстро реагировать на сигнал;

формировать интерес и положительное отношение к занятиям физической культурой и активному отдыху, воспитывать самостоятельность;

укреплять здоровье детей средствами физического воспитания, создавать условия для формирования правильной осанки, способствовать усвоению правил безопасного поведения в двигательной деятельности;

закреплять культурно-гигиенические навыки и навыки самообслуживания, формируя полезные привычки, приобщая к здоровому образу жизни.

### **Содержание образовательной деятельности.**

Педагог формирует умение организованно выполнять строевые упражнения, находить свое место при совместных построениях, передвижениях. Выполнять общеразвивающие, музыкально-ритмические упражнения по показу; создает условия для активной двигательной деятельности и положительного эмоционального состояния детей. Педагог воспитывает умение слушать и следить за показом, выполнять предложенные задания сообща, действуя в общем для всех темпе. Организует подвижные игры, помогая детям выполнять движения с эмоциональным отражением замысла, соблюдать правила в подвижной игре.

Педагог продумывает и организует активный отдых, приобщает детей к здоровому образу жизни, к овладению элементарными нормами и правилами поведения в двигательной деятельности, формирует умения и навыки личной гигиены, воспитывает полезные для здоровья привычки.

#### **1) Основная гимнастика (основные движения, общеразвивающие и строевые упражнения).**

Основные движения:

бросание, катание, ловля, метание: прокатывание двумя руками большого мяча вокруг предмета, подталкивая его сверху или сзади; скатывание мяча по наклонной доске; катание мяча друг другу, сидя парами ноги врозь, стоя на коленях; прокатывание мяча в воротца, под дугу, стоя парами; ходьба вдоль скамейки, прокатывая по ней мяч двумя и одной рукой; произвольное прокатывание обруча, ловля обруча, катящегося от педагога; бросание мешочка в горизонтальную цель (корзину) двумя и одной рукой; подбрасывание мяча вверх и ловля его; бросание мяча о землю и ловля его; бросание и ловля мяча в парах; бросание, одной рукой мяча в обруч, расположенный на уровне глаз ребёнка, с расстояния 1,5 м; метание вдаль; перебрасывание мяча через сетку;

ползание, лазанье: ползание на четвереньках на расстояние 4-5-6 м до кегли (взять её, встать, выпрямиться, поднять двумя руками над головой); по гимнастической скамейке, за катящимся мячом; проползание на четвереньках под 3-4 дугами (высота 50 см, расстояние 1 м); ползание на четвереньках с опорой на ладони и ступни по доске; влезание на лесенку-стремянку или гимнастическую стенку произвольным способом (не пропуская реек) и спуск с нее; подлезание под дугу, не касаясь руками пола;

ходьба: ходьба в заданном направлении, небольшими группами, друг за другом по ориентирам (по прямой, по кругу, обходя предметы, в рассыпную, «змейкой», с поворотом и сменой направления); на носках; высоко поднимая колени, перешагивая предметы, с остановкой по сигналу; парами друг за другом, в разных направлениях; с выполнением заданий (присесть, встать, идти дальше); по наклонной доске; в чередовании с бегом;

бег: бег группами и по одному за направляющим, в рассыпную, со сменой темпа; по кругу, обегая предметы, между двух или вдоль одной линии; со сменой направления, с остановками, мелким шагом, на носках; в чередовании с ходьбой; убегание от ловящего, ловля убегающего; бег в течение 50-60 сек; быстрый бег 10-15 м; медленный бег 120-150 м;

прыжки: прыжки на двух и на одной ноге; на месте, продвигаясь вперед на 2-3 м; через линию, (вперед и, развернувшись, в обратную сторону); в длину с места (не менее 40 см); через 2 линии (расстояние 25-30 см), из обруча в обруч (плоский) по прямой; через 4-6 параллельных линий (расстояние 15-20 см); спрыгивание (высота 10-15 см), перепрыгивание через веревку (высота 2-5 см);

упражнения в равновесии: ходьба по прямой и извилистой дорожке (ширина 15-20 см, длина 2-2,5 м), обычным и приставным шагом; по гимнастической скамье, по ребристой доске, наклонной доске; перешагивая рейки лестницы, лежащей на полу; по шнуру, плоскому обучу, лежащему на полу, приставным шагом; с выполнением заданий (присесть, встать и продолжить движение); на носках, с остановкой.

#### **Общеразвивающие упражнения:**

упражнения для кистей рук, развития и укрепления мышц плечевого пояса: поднимание и опускание прямых рук вперед, отведение их в стороны, вверх, на пояс, за спину (одновременно, поочередно); перекладывание предмета из одной руки в другую; хлопки над головой и перед собой; махи руками; упражнения для кистей рук;

упражнения для развития и укрепления мышц спины и гибкости позвоночника: потягивание, приседание, обхватив руками колени; наклоны вперед и в стороны; сгибание и разгибание ног из положения сидя; поднимание и опускание ног из положения лежа; повороты со спины на живот и обратно;

упражнения для развития и укрепления мышц ног и брюшного пресса: поднимание и опускание ног, согнутых в коленях; приседание с предметами, поднимание на носки; выставление ноги вперед, в сторону, назад;

музыкально-ритмические упражнения, разученные на музыкальных занятиях, педагог включает в содержание физкультурных занятий, различные формы активного отдыха и подвижные игры: ритмичная ходьба и бег под музыку по прямой и по кругу, держась за руки, на носках, топающим шагом, вперед, приставным шагом; поочередное выставление ноги вперед, на пятку, притопывание, приседания «пружинки», кружение; имитационные движения - разнообразные упражнения, раскрывающие понятный детям образ, настроение или состояние (веселый котенок, хитрая лиса, шустрый зайчик и так далее).

#### **Строчные упражнения:**

педагог предлагает детям следующие строчные упражнения: построение в колонну по одному, в шеренгу, в круг по ориентирам; перестроение в колонну по два, враспынную, смыкание и размыкание обычным шагом, повороты направо и налево переступанием.

Педагог выполняет вместе с детьми упражнения из разных исходных положений (стоя, ноги слегка расставлены, ноги врозь, сидя, лежа на спине, животе, с заданным положением рук), с предметами (кубики двух цветов, флажки, кегли и другое).

**2) Подвижные игры:** педагог поддерживает активность детей в процессе двигательной деятельности, организуя сюжетные и несюжетные подвижные игры. Воспитывает умение действовать сообща, соблюдать правила, начинать и заканчивать действия по указанию и в соответствии с сюжетом игры, двигаться определенным способом и в заданном направлении, придавать своим движениям выразительность (кошка просыпается, потягивается, мяукает).

**3) Спортивные упражнения:** педагог обучает детей спортивным упражнениям на прогулке или во время физкультурных занятий на свежем воздухе. Катание на санках, лыжах, велосипеде может быть организовано в самостоятельной двигательной деятельности в зависимости от имеющихся условий, а также региональных и климатических особенностей.

Катание на санках: по прямой, перевоза игрушки или друг друга, и самостоятельно с невысокой горки.

Ходьба на лыжах: по прямой, ровной лыжне ступающим и скользящим шагом, с поворотами переступанием.

Катание на трехколесном велосипеде: по прямой, по кругу, с поворотами направо, налево.

Плавание: погружение в воду, ходьба и бег в воде прямо и по кругу, игры с плавающими игрушками в воде.

**4) Формирование основ здорового образа жизни:** педагог поддерживает стремление ребёнка самостоятельно ухаживать за собой, соблюдать порядок и чистоту, ухаживать за своими вещами и игрушками; формирует первичные представления о роли чистоты, аккуратности для сохранения здоровья, напоминает о необходимости соблюдения правил безопасности в двигательной деятельности (бегать, не наталкиваясь друг на друга, не толкать товарища, не нарушать правила).

#### **5) Активный отдых.**

Физкультурные досуги: досуг проводится 1-2 раза в месяц во второй половине дня на свежем воздухе, продолжительностью 20-25 минут. Содержание составляют подвижные игры и игровые упражнения, игры-забавы, аттракционы, хороводы, игры с пением, музыкально-ритмические упражнения.

Дни здоровья: в этот день проводятся подвижные игры на свежем воздухе, физкультурный досуг, спортивные упражнения, возможен выход за пределы участка ДОО (прогулка-экскурсия). День здоровья проводится один раз в квартал.

### **3.6.3. От 4 лет до 5 лет.**

#### **Основные задачи образовательной деятельности в области физического развития:**

обогащать двигательный опыт детей, способствуя техничному выполнению упражнений основной гимнастики (строевые упражнения, основные движения, общеразвивающие, в том числе музыкально-ритмические упражнения), создавать условия для освоения спортивных упражнений, подвижных игр;

формировать психофизические качества (сила, быстрота, выносливость, гибкость, ловкость), развивать координацию, меткость, ориентировку в пространстве;

воспитывать волевые качества, самостоятельность, стремление соблюдать правила в подвижных играх, проявлять самостоятельность при выполнении физических упражнений;

продолжать формировать интерес и положительное отношение к физической культуре и активному отдыху, формировать первичные представления об отдельных видах спорта;

укреплять здоровье ребёнка, опорно-двигательный аппарат, формировать правильную осанку, повышать иммунитет средствами физического воспитания;

формировать представления о факторах, влияющих на здоровье, воспитывать полезные привычки, способствовать усвоению правил безопасного поведения в двигательной деятельности.

#### **Содержание образовательной деятельности.**

Педагог формирует двигательные умения и навыки, развивает психофизические качества при выполнении упражнений основной гимнастики, а также при проведении подвижных и спортивных игр. Помогает точно принимать исходное положение, поддерживает стремление соблюдать технику выполнения упражнений, правила в подвижной игре, показывает возможность использования разученного движения в самостоятельной двигательной деятельности, помогает укреплять дружеские взаимоотношения со сверстниками, слышать и выполнять указания, ориентироваться на

словесную инструкцию; поощряет проявление целеустремленности и упорства в достижении цели, стремление к творчеству.

Педагог способствует овладению элементарными нормами и правилами здорового образа жизни, формирует представление о правилах поведения в двигательной деятельности, закрепляет полезные привычки, способствующие укреплению и сохранению здоровья.

### **1) Основная гимнастика (основные движения, общеразвивающие упражнения, ритмическая гимнастика и строевые упражнения).**

Основные движения:

бросание, катание, ловля, метание: прокатывание мяча между линиями, шнурами, палками (длина 2-3 м), положенными (на расстоянии 15-20 см одна от другой) и огибающая кубики или кегли, расставленные по одной линии на расстоянии 70-80 см; прокатывание обруча педагогу, удержание обруча, катящегося от педагога; прокатывание обруча друг другу в парах; подбрасывание мяча вверх и ловля его после удара об пол; бросание и ловля мяча в паре; перебрасывание мяча друг другу в кругу; бросание мяча двумя руками из-за головы стоя; скатывание мяча по наклонной доске, попадая в предмет; отбивание мяча правой и левой рукой о землю не менее 5 раз подряд; подбрасывание и ловля мяча не менее 3-4 раз подряд; бросание мяча двумя руками из-за головы сидя; бросание вдаль; попадание в горизонтальную и вертикальную цели с расстояния 2-2,5 м;

ползание, лазанье: ползание на четвереньках «змейкой» между расставленными кеглями, по наклонной доске, по гимнастической скамейке на животе, подтягиваясь руками; проползание в обручи, под дуги; влезание на гимнастическую стенку и спуск с нее, не пропуская реек; переход по гимнастической стенке с пролета на пролет вправо и влево на уровне 1-2 рейки, ползание на четвереньках с опорой на стопы и ладони; подлезание под веревку или дугу, не касаясь руками пола прямо и боком;

ходьба: ходьба обычная, в колонне по одному, придерживаясь указанного направления, с изменением темпа; на носках, на пятках, на внешней стороне стопы, приставным шагом вперед и по шнуру; перешагивая предметы; чередуя мелкий и широкий шаг, «змейкой», с остановкой по сигналу, в противоположную сторону; со сменой ведущего; в чередовании с бегом, прыжками; приставным шагом вперед, в сторону, назад на месте; с разным положением рук (на поясе, в стороны (плечи развести), за спиной);

бег: бег в колонне по одному, на носках, высоко поднимая колени; обегая предметы; на месте; бег в рассыпную по сигналу с последующим нахождением своего места в колонне; в парах; по кругу, держась за руки; со сменой направляющего, меняя направление движения и темп; непрерывный бег 1-1,5 мин; пробегание 30-40 м в чередовании с ходьбой 2-3 раза; медленный бег 150-200 м; бег на скорость 20 м; челночный бег 2х5 м; перебегание подгруппами по 5-6 человек с одной стороны площадки на другую; бег в рассыпную с ловлей и увертыванием;

прыжки: прыжки на двух ногах на месте, с поворотом вправо и влево, вокруг себя, ноги вместе-ноги врозь, стараясь достать предмет, подвешенный над головой; подпрыгивание на двух ногах с продвижением вперед на 2-3 м; перепрыгивание через шнур, плоский кубик (высота 5 см), через 4-6 линий (расстояние между линиями 40-50 см); выполнение 20 подпрыгиваний с небольшими перерывами; прыжки в длину с места; спрыгивание со скамейки; прямой галоп; попытки выполнения прыжков с короткой скакалкой;

упражнения в равновесии: ходьба по доске, по скамье (с перешагиванием через предметы, с мешочком на голове, с предметом в руках, ставя ногу с носка руки в стороны);

ходьба по доске до конца и обратно с поворотом; ходьба по наклонной доске вверх и вниз; стойка на одной ноге, вторая поднята коленом вперед, в сторону, руки в стороны или на поясе; пробегание по наклонной доске вверх и вниз; ходьба по доске и расхождение вдвоем на ней; кружение в одну, затем в другую сторону с платочками, руки на пояс, руки в стороны.

Педагог обучает разнообразным упражнениям, которые дети могут переносить в самостоятельную двигательную деятельность. Общеразвивающие упражнения:

упражнения для кистей рук, развития и укрепления мышц рук и плечевого пояса: основные положения и движения рук (в стороны, вперед, вверх, назад, за спину, на пояс, перед грудью); переключивание предмета из одной руки в другую; сгибание и разгибание рук, махи руками; сжатие и разжатие кистей рук, вращение кистями; выполнение упражнений пальчиковой гимнастики; повороты головы вправо и влево, наклоны головы;

упражнения для развития и укрепления мышц спины и гибкости позвоночника: наклоны вперед, вправо, влево, повороты корпуса вправо и влево из исходных положений стоя и сидя; поочередное поднятие ног из положения лежа на спине, на животе, стоя на четвереньках;

упражнения для развития и укрепления мышц ног и брюшного пресса: сгибание и разгибание ног; отведение ноги вперед, в сторону, назад; выставление ноги на пятку (носок); приседания на всей стопе и на носках с разведением коленей в стороны; поднятие на носки и опускание на всю ступню; захватывание стопами и переключивание предметов с места на место.

Повышаются требования к детям при выполнении общеразвивающих упражнений. Педагог предлагает выполнять общеразвивающие упражнения из разных исходных положений, в разном темпе (медленном, среднем, быстром) с предметами и без них. К предметам и пособиям, названным ранее, добавляются малые мячи, косички, палки, обручи и другое. Разученные упражнения включаются в комплексы утренней гимнастики, физкультминутки и другие формы физкультурно-оздоровительной работы.

#### **Ритмическая гимнастика:**

музыкально-ритмические упражнения, разученные на музыкальном занятии, педагог включает в комплексы общеразвивающих упражнений (простейшие связки упражнений ритмической гимнастики), в физкультминутки и подвижные игры. Рекомендуемые упражнения: ритмичная ходьба под музыку в разном темпе; на носках, топающим шагом, приставным шагом прямо и боком, прямым галопом, по кругу, держась за руки, с высоким поднятием колена на месте и в движении прямо и вокруг себя, подскоки по одному и в парах под музыку; выставление ноги на пятку, на носок, притопывание под ритм, повороты, поочередное «выбрасывание» ног, движение по кругу выполняя шаг с носка, ритмичные хлопки в ладоши под ритмичную музыку, комбинации из двух освоенных движений в сочетании с хлопками.

#### **Строевые упражнения:**

педагог предлагает детям следующие строевые упражнения: построение в колонну по одному, по два, по росту, в рассыпную; размыкание и смыкание на вытянутые руки, равнение по ориентирам и без; перестроение из колонны по одному в колонну по два в движении, со сменой ведущего; из одной колонны или шеренги в звенья на месте и в движении; повороты направо, налево, кругом на месте переступанием и в движении.

**2) Подвижные игры:** педагог продолжает закреплять основные движения и развивать психофизические качества в подвижных играх, поощряет желание выполнять роль водящего, развивает пространственную ориентировку, самостоятельность и инициативность в организации знакомых игр с небольшой группой сверстников; приучает к выполнению правил, поощряет проявление целеустремленности, настойчивости, творческих способностей детей (придумывание и комбинирование движений в игре).

**3) Спортивные упражнения:** педагог обучает детей спортивным упражнениям на прогулке или во время физкультурных занятий на свежем воздухе. Катание на санках, лыжах, велосипеде может быть организовано в самостоятельной двигательной деятельности в зависимости от имеющихся условий, а также региональных и климатических особенностей.

Катание на санках: подъем с санками на гору, скатывание с горки, торможение при спуске, катание на санках друг друга.

Катание на трехколесном и двухколесном велосипеде, самокате: по прямой, по кругу с поворотами, с разной скоростью.

Ходьба на лыжах: скользящим шагом, повороты на месте, подъем на гору «ступаящим шагом» и «полуёлочкой».

**4) Формирование основ здорового образа жизни:** педагог уточняет представления детей о здоровье, факторах, положительно влияющих на него, правилах безопасного поведения в двигательной деятельности (соблюдать очередность при занятиях с оборудованием, не толкать товарища, бегать в колонне, не обгоняя друг друга и другое), способствует пониманию детьми необходимости занятий физической культурой, важности правильного питания, соблюдения гигиены, закаливания для сохранения и укрепления здоровья. Формирует первичные представления об отдельных видах спорта.

#### **5) Активный отдых.**

Физкультурные праздники и досуги: педагог привлекает детей данной возрастной группы к участию в праздниках детей старшего дошкольного возраста в качестве зрителей. Праздники проводятся 2 раза в год, продолжительностью не более 1-1,5 часов.

Досуг организуется 1 -2 раза в месяц во второй половине дня преимущественно на свежем воздухе, продолжительностью 20-25 минут. Содержание составляют: подвижные игры, игры с элементами соревнования, аттракционы, музыкально- ритмические и танцевальные упражнения.

Досуги и праздники могут быть направлены на решение задач приобщения к здоровому образу жизни, иметь социально-значимую и патриотическую тематику, посвящаться государственным праздникам, включать подвижные игры народов России.

Дни здоровья проводятся 1 раз в три месяца. В этот день проводятся физкультурно-оздоровительные мероприятия, прогулки, игры на свежем воздухе.

### **3.6.4. От 5 лет до 6 лет.**

#### **Основные задачи образовательной деятельности в области физического развития:**

обогащать двигательный опыт, создавать условия для оптимальной двигательной деятельности, развивая умения осознанно, технично, точно, активно выполнять упражнения основной гимнастики, осваивать спортивные упражнения, элементы спортивных игр, элементарные туристские навыки;



развивать психофизические качества, координацию, мелкую моторику ориентировку в пространстве, равновесие, точность и меткость, воспитывать самоконтроль и самостоятельность, проявлять творчество при выполнении движений и в подвижных играх, соблюдать правила в подвижной игре, взаимодействовать в команде;

воспитывать патриотические чувства и нравственно-волевые качества в подвижных и спортивных играх, формах активного отдыха;

продолжать развивать интерес к физической культуре, формировать представления о разных видах спорта и достижениях российских спортсменов;

укреплять здоровье ребёнка, формировать правильную осанку, укреплять опорно-двигательный аппарат, повышать иммунитет средствами физического воспитания;

расширять представления о здоровье и его ценности, факторах на него влияющих, оздоровительном воздействии физических упражнений, туризме как форме активного отдыха;

воспитывать бережное и заботливое отношение к своему здоровью и здоровью окружающих, осознанно соблюдать правила здорового образа жизни и безопасности в двигательной деятельности и во время туристских прогулок и экскурсий. 22.6.2. Содержание образовательной деятельности.

Педагог совершенствует двигательные умения и навыки, развивает психофизические качества, обогащает двигательный опыт детей разнообразными физическими упражнениями, поддерживает детскую инициативу. Закрепляет умение осуществлять самоконтроль и оценку качества выполнения упражнений другими детьми; создает условия для освоения элементов спортивных игр, использует игры-эстафеты; поощряет осознанное выполнение упражнений и соблюдение правил в подвижных играх; поддерживает предложенные детьми варианты их усложнения; поощряет проявление нравственно-волевых качеств, дружеских взаимоотношения со сверстниками.

Педагог уточняет, расширяет и закрепляет представления о здоровье и здоровом образе жизни, начинает формировать элементарные представления о разных формах активного отдыха, включая туризм, способствует формированию навыков безопасного поведения в двигательной деятельности. Организует для детей и родителей (законных представителей) туристские прогулки и экскурсии, физкультурные праздники и досуги с соответствующей тематикой.

**1) Основная гимнастика (основные движения, общеразвивающие упражнения, ритмическая гимнастика и строевые упражнения).**

Основные движения:

бросание, катание, ловля, метание: прокатывание мяча по гимнастической скамейке, направляя его рукой (правой и левой); прокатывание обруча, бег за ним и ловля; прокатывание набивного мяча; передача мяча друг другу стоя и сидя, в разных построениях; перебрасывание мяча друг другу и ловля его разными способами стоя и сидя, в разных построениях; отбивание мяча об пол на месте 10 раз; ведение мяча 5-6 м; метание в цель одной и двумя руками снизу и из-за головы; метание вдаль предметов разной массы (мешочки, шишки, мячи и другие); перебрасывание мяча из одной руки в другую; подбрасывание и ловля мяча одной рукой 4-5 раз подряд; перебрасывание мяча через сетку, забрасывание его в баскетбольную корзину;

ползание, лазанье: ползание на четвереньках, разными способами (с опорой на ладони и колени, на ступни и ладони, предплечья и колени), ползание на четвереньках по прямой, толкая головой мяч (3-4 м), «змейкой» между кеглями; переползание через несколько

предметов подряд, под дугами, в туннеле; ползание на животе; ползание по скамейке с опорой на предплечья и колени; ползание на четвереньках по скамейке назад; проползание под скамейкой; лазанье по гимнастической стенке чередующимся шагом;

ходьба: ходьба обычным шагом, на носках, на пятках, с высоким подниманием колен, приставным шагом в сторону (направо и налево), в полуприседе, мелким и широким шагом, перекатом с пятки на носок, гимнастическим шагом, с закрытыми глазами 3-4 м; ходьба «змейкой» без ориентиров; в колонне по одному и по два вдоль границ зала, обозначая повороты;

бег: бег в колонне по одному, «змейкой», с перестроением на ходу в пары, звенья, со сменой ведущих; бег с пролезанием в обруч; с ловлей и увертыванием; высоко поднимая колени; между расставленными предметами; группами, догоняя убегающих, и убегая от ловящих; в заданном темпе, обегая предметы; мелким и широким шагом; непрерывный бег 1,5-2 мин; медленный бег 250-300 м; быстрый бег 10 м 2-3-4 раза; челночный бег 2x10 м, 3x10 м; пробегание на скорость 20 м; бег под вращающейся скакалкой;

прыжки: подпрыгивание на месте одна нога вперед-другая назад, ноги скрестно-ноги врозь; на одной ноге; подпрыгивание с хлопками перед собой, над головой, за спиной; подпрыгивание с ноги на ногу, продвигаясь вперед через начерченные линии, из кружка в кружок; перепрыгивание с места предметы высотой 30 см; спрыгивание с высоты в обозначенное место; подпрыгивание на месте 30-40 раз подряд 2 раза; подпрыгивание на одной ноге 10-15 раз; прыжки на двух ногах с продвижением вперед на 3-4 м; на одной ноге (правой и левой) 2-2,5 м; перепрыгивание боком невысокие препятствия (шнур, канат, кубик); впрыгивание на возвышение 20 см двумя ногами; прыжки в длину с места; в высоту с разбега; в длину с разбега;

прыжки со скакалкой: перешагивание и прыжки через неподвижную скакалку (высота 3-5 см); перепрыгивание через скакалку с одной ноги на другую с места, шагом и бегом; прыжки через скакалку на двух ногах, через вращающуюся скакалку;

упражнения в равновесии: ходьба по шнуру прямо и зигзагообразно, приставляя пятку одной ноги к носку другой; стойка на гимнастической скамье на одной ноге; поднимание на носки и опускание на всю стопу, стоя на скамье; пробегание по скамье; ходьба навстречу и расхождение вдвоем на лежащей на полу доске; ходьба по узкой рейке гимнастической скамейки (с поддержкой); приседание после бега на носках, руки в стороны; кружение парами, держась за руки; «ласточка».

Педагог продолжает обучать разнообразным физическим упражнениям, которые дети самостоятельно и творчески используют в игровой и повседневной деятельности.

### **Общеразвивающие упражнения:**

упражнения для кистей рук, развития и укрепления мышц рук и плечевого пояса: поднимание рук вперед, в стороны, вверх, через стороны вверх (одновременно, поочередно, последовательно); махи руками вперед-назад с хлопком впереди и сзади себя; перекладывание предмета из одной руки в другую впереди и сзади себя; поднимание рук со сцепленными в замок пальцами (кисти повернуть тыльной стороной внутрь); сжимание и разжимание кистей;

упражнения для развития и укрепления мышц спины и гибкости позвоночника: поднимание рук вверх и опускание вниз, стоя у стены, касаясь её затылком, лопатками и ягодицами или лежа на спине; наклоны вперед, касаясь ладонями пола, наклоны вправо и влево; поднимание ног, сгибание и разгибание и скрещивание их из исходного положения лежа на спине;

упражнения для развития и укрепления мышц ног и брюшного пресса: приседание, обхватывая колени руками; махи ногами; поочередное поднятие и опускание ног из положения лежа на спине, руки в упоре; захватывание предметов ступнями и пальцами ног и перекладывание их с места на место.

Педагог поддерживает стремление детей выполнять упражнения с разнообразными предметами (гимнастической палкой, обручем, мячом, скакалкой и другими). Подбирает упражнения из разнообразных исходных положений: сидя, лежа на спине, боку, животе, стоя на коленях, на четвереньках, с разным положением рук и ног (стоя ноги вместе, врозь; руки вниз, на поясе, перед грудью, за спиной). Педагог поддерживает инициативу, самостоятельность и поощряет комбинирование и придумывание детьми новых общеразвивающих упражнений.

Разученные упражнения включаются в комплексы утренней гимнастики и другие формы физкультурно-оздоровительной работы.

#### **Ритмическая гимнастика:**

музыкально-ритмические упражнения и комплексы общеразвивающих упражнений (ритмической гимнастики) педагог включает в содержание физкультурных занятий, некоторые из упражнений в физкультминутки, утреннюю гимнастику, различные формы активного отдыха и подвижные игры. Рекомендуемые упражнения: ходьба и бег в соответствии с общим характером музыки, в разном темпе, на высоких полупальцах, на носках, пружинящим, топающим шагом, «с каблука», вперед и назад (спиной), с высоким подниманием колена (высокий шаг) с ускорением и замедлением темпа легкий ритмичный бег на носках, различные виды галопа (прямой галоп, боковой галоп, кружение); подскоки на месте и с продвижением вперед, вокруг себя, в сочетании с хлопками и бегом, кружение по одному и в парах, комбинации из двух-трех освоенных движений.

#### **Строевые упражнения:**

педагог продолжает обучение детей строевым упражнениям: построение по росту, поддерживая равенство в колонне, шеренге; построение в колонну по одному, в шеренгу, в круг; перестроение в колонну по три, в две шеренги на месте и при передвижении; размыкание в колонне на вытянутые вперед руки, в шеренге на вытянутые руки в стороны; повороты налево, направо, кругом переступанием и прыжком; ходьба «змейкой», расхождение из колонны по одному в разные стороны с последующим слиянием в пары.

**2) Подвижные игры:** педагог продолжает закреплять и совершенствовать основные движения детей в сюжетных и несюжетных подвижных играх, в играх с элементами соревнования, играх-эстафетах, оценивает качество движений и поощряет соблюдение правил, помогает быстро ориентироваться в пространстве, наращивать и удерживать скорость, проявлять находчивость, целеустремленность.

Педагог обучает взаимодействию детей в команде, поощряет оказание помощи и взаимовыручки, инициативы при организации игр с небольшой группой сверстников, младшими детьми; воспитывает и поддерживает проявление нравственно-волевых качеств, самостоятельности и сплоченности, чувства ответственности за успехи команды, стремление к победе, стремление к преодолению трудностей; развивает творческие способности, поддерживает инициативу детей в играх (выбор игр, придумывание новых вариантов, комбинирование движений). Способствует формированию духовно-нравственных качеств, основ патриотизма и гражданской идентичности в подвижных играх.

**3) Спортивные игры:** педагог обучает детей элементам спортивных игр, которые проводятся в спортивном зале или на спортивной площадке в зависимости от имеющихся условий и оборудования, а также региональных и климатических особенностей.

Городки: бросание биты сбоку, выбивание городка с кона (5-6 м) и полукона (2-3 м); знание 3-4 фигур.

Элементы баскетбола: перебрасывание мяча друг другу от груди; ведение мяча правой и левой рукой; забрасывание мяча в корзину двумя руками от груди; игра по упрощенным правилам.

Бадминтон: отбивание волана ракеткой в заданном направлении; игра с педагогом.

Элементы футбола: отбивание мяча правой и левой ногой в заданном направлении; ведение мяча ногой между и вокруг предметов; отбивание мяча о стенку; передача мяча ногой друг другу (3-5 м); игра по упрощенным правилам.

**4) Спортивные упражнения:** педагог обучает детей спортивным упражнениям на прогулке или во время физкультурных занятий на свежем воздухе в зависимости от условий: наличия оборудования и климатических условий региона.

Катание на санках: по прямой, со скоростью, с горки, подъем с санками в гору, с торможением при спуске с горки.

Ходьба на лыжах: по лыжне (на расстояние до 500 м); скользящим шагом; повороты на месте (направо и налево) с переступанием; подъем на склон прямо «ступающим шагом», «полуёлочкой» (прямо и наискось), соблюдая правила безопасного передвижения.

Катание на двухколесном велосипеде, самокате: по прямой, по кругу, с разворотом, с разной скоростью; с поворотами направо и налево, соблюдая правила безопасного передвижения.

**5) Формирование основ здорового образа жизни:** педагог продолжает уточнять и расширять представления детей о факторах, положительно влияющих на здоровье (правильное питание, выбор полезных продуктов, занятия физкультурой, прогулки на свежем воздухе). Формировать представления о разных видах спорта (футбол, хоккей, баскетбол, бадминтон, плавание, фигурное катание, художественная и спортивная гимнастика, лыжный спорт и другие) и выдающихся достижениях российских спортсменов, роли физкультуры и спорта для укрепления здоровья. Уточняет и расширяет представления о правилах безопасного поведения в двигательной деятельности (при активном беге, прыжках, взаимодействии с партнером, в играх и упражнениях с мячом, гимнастической палкой, скакалкой, обручем, предметами, пользовании спортивными инвентарем и оборудованием) и учит их соблюдать в ходе туристских прогулок. Продолжает воспитывать заботливое отношение к здоровью своему и окружающих (соблюдать чистоту и правила гигиены, правильно питаться, выполнять профилактические упражнения для сохранения и укрепления здоровья).

#### **6) Активный отдых.**

Физкультурные праздники и досуги: педагоги организуют праздники (2 раза в год, продолжительностью не более 1,5 часов). Содержание праздников составляют ранее освоенные движения, в том числе, спортивные и гимнастические упражнения, подвижные и спортивные игры.

Досуг организуется 1-2 раза в месяц во второй половине дня преимущественно на свежем воздухе, продолжительностью 30-40 минут. Содержание составляют: подвижные игры, игры-эстафеты, музыкально-ритмические упражнения, творческие задания.

Досуги и праздники могут быть направлены на решение задач приобщения к здоровому образу жизни, иметь социально-значимую и патриотическую тематику, посвящаться государственным праздникам, олимпиаде и другим спортивным событиям, включать подвижные игры народов России.

Дни здоровья: педагог проводит 1 раз в квартал. В этот день проводятся оздоровительные мероприятия и туристские прогулки.

**Туристские прогулки и экскурсии.** Педагог организует для детей непродолжительные пешие прогулки и экскурсии с постепенно удлиняющимися переходами - на стадион, в парк, на берег моря и другое. Время перехода в одну сторону составляет 30-40 минут, общая продолжительность не более 1,5-2 часов. Время непрерывного движения 20 минут, с перерывом между переходами не менее 10 минут. Педагог формирует представления о туризме как виде активного отдыха и способе ознакомления с природой и культурой родного края; оказывает помощь в подборе снаряжения (необходимых вещей и одежды) для туристской прогулки, организует наблюдение за природой, обучает ориентироваться на местности, соблюдать правила гигиены и безопасного поведения, осторожность в преодолении препятствий; организует с детьми разнообразные подвижные игры во время остановки.

### **3.6.5. От 6 лет до 7 лет.**

**Основные задачи образовательной деятельности в области физического развития:**

обогащать двигательный опыт детей с помощью упражнений основной гимнастики, развивать умения технично, точно, осознанно, рационально и выразительно выполнять физические упражнения, осваивать туристские навыки;

развивать психофизические качества, точность, меткость, глазомер, мелкую моторику, ориентировку в пространстве; самоконтроль, самостоятельность, творчество;

поощрять соблюдение правил в подвижной игре, проявление инициативы и самостоятельности при её организации, партнерское взаимодействие в команде;

воспитывать патриотизм, нравственно-волевые качества и гражданскую идентичность в двигательной деятельности и различных формах активного отдыха;

формировать осознанную потребность в двигательной деятельности, поддерживать интерес к физической культуре и спортивным достижениям России, расширять представления о разных видах спорта;

сохранять и укреплять здоровье детей средствами физического воспитания, расширять и уточнять представления о здоровье, факторах на него влияющих, средствах его укрепления, туризме, как форме активного отдыха, физической культуре и спорте, спортивных событиях и достижениях, правилах безопасного поведения в двигательной деятельности и при проведении туристских прогулок и экскурсий;

воспитывать бережное, заботливое отношение к здоровью и человеческой жизни, развивать стремление к сохранению своего здоровья и здоровья окружающих людей, оказывать помощь и поддержку другим людям.

**Содержание образовательной деятельности.**

Педагог создает условия для дальнейшего совершенствования основных движений, развития психофизических качеств и способностей, закрепления общеразвивающих, музыкально-ритмических упражнений и их комбинаций, спортивных упражнений, освоения элементов спортивных игр, игр-эстафет. Поощряет стремление выполнять упражнения

технично, рационально, экономно, выразительно, в соответствии с разнообразным характером музыки, ритмом, темпом, амплитудой.

В процессе организации разных форм физкультурно-оздоровительной работы педагог обучает детей следовать инструкции, слышать и выполнять указания, соблюдать дисциплину, осуществлять самоконтроль и давать оценку качества выполнения упражнений.

Поддерживает стремление творчески использовать двигательный опыт в самостоятельной деятельности и на занятиях гимнастикой, самостоятельно организовывать и придумывать подвижные игры, общеразвивающие упражнения, комбинировать их элементы, импровизировать.

Педагог продолжает приобщать детей к здоровому образу жизни: расширяет и уточняет представления о факторах, влияющих на здоровье, способах его сохранения и укрепления, оздоровительных мероприятиях, поддерживает интерес к физической культуре, спорту и туризму, активному отдыху, воспитывает полезные привычки, осознанное, заботливое, бережное отношение к своему здоровью и здоровью окружающих.

**1) Основная гимнастика (основные движения, общеразвивающие упражнения, ритмическая гимнастика и строевые упражнения).**

**Основные движения:**

бросание, катание, ловля, метание: бросание мяча вверх, о землю и ловля его двумя руками не менее 20 раз подряд, одной рукой не менее 10 раз; передача и перебрасывание мяча друг другу сидя по-турецки, лежа на животе и на спине, в ходьбе; прокатывание и перебрасывание друг другу набивных мячей; перебрасывание мяча друг другу снизу, от груди, сверху двумя руками; одной рукой от плеча; передача мяча с отскоком от пола из одной руки в другую; метание в цель из положения стоя на коленях и сидя; метание вдаль, метание в движущуюся цель; забрасывание мяча в баскетбольную корзину; катание мяча правой и левой ногой по прямой, в цель, между предметами, друг другу; ведение мяча, продвигаясь между предметами, по кругу; ведение мяча с выполнением заданий (поворотом, передачей другому).

ползание, лазанье: ползание на четвереньках по гимнастической скамейке вперед и назад; на животе и на спине, отталкиваясь руками и ногами; влезание на гимнастическую стенку до верха и спуск с нее чередующимся шагом одноименным и разноименным способом; перелезание с пролета на пролет по диагонали; пролезание в обруч разными способами; лазанье по веревочной лестнице; выполнение упражнений на канате (захват каната ступнями ног, выпрямление ног с одновременным сгибанием рук, перехватывание каната руками); влезание по канату на доступную высоту;

ходьба: ходьба обычная, гимнастическим шагом, скрестным шагом, спиной вперед; выпадами, с закрытыми глазами, приставными шагами назад; в приседе, с различными движениями рук, в различных построениях;

бег: бег в колонне по одному, в рассыпную, парами, тройками, четверками; с остановкой по сигналу, в сочетании с прыжками (с линии на линию, из кружка в кружок); высоко поднимая колени, стараясь коснуться коленями ладоней согнутых в локтях рук; с захлестыванием голени назад; выбрасывая прямые ноги вперед; бег 10 м с наименьшим числом шагов; медленный бег до 2-3 минут; быстрый бег 20 м 2-3 раза с перерывами; челночный бег 3x10 м; бег наперегонки; бег из разных исходных положений (лежа на животе, ногами по направлению к движению, сидя по-турецки, лежа на спине, головой к направлению бега); бег со скакалкой, бег по пересеченной местности;

прыжки: подпрыгивания на двух ногах 30 раз в чередовании с ходьбой, на месте и с поворотом кругом; смещая ноги вправо-влево-вперед-назад, с движениями рук; впрыгивание на предметы высотой 30 см с разбега 3 шага; подпрыгивания вверх из глубокого приседа; прыжки на одной ноге, другой толкая перед собой камешек; прыжки в длину и в высоту с места и с разбега на соревнование;

прыжки с короткой скакалкой: прыжки на двух ногах с промежуточными прыжками и без них; прыжки с ноги на ногу; бег со скакалкой; прыжки через обруч, вращая его как скакалку; прыжки через длинную скакалку: пробегание под вращающейся скакалкой, прыжки через вращающуюся скакалку с места; вбегание под вращающуюся скакалку - прыжок - выбегание; пробегание под вращающейся скакалкой парами.

упражнения в равновесии: подпрыгивание на одной ноге, продвигаясь вперед, другой ногой катя перед собой набивной мяч; стойка на носках; стойка на одной ноге, закрыв по сигналу глаза; ходьба по гимнастической скамейке, с перешагиванием посередине палки, пролезанием в обруч, приседанием и поворотом кругом; ходьба по гимнастической скамейке, приседая на одной ноге, другую пронося прямой вперед сбоку скамейки; ходьба по узкой рейке гимнастической скамейки прямо и боком; ходьба по гимнастической скамейке, на каждый шаг высоко поднимая прямую ногу и делая под ней хлопок; прыжки на одной ноге вперед, удерживая на колени другой ноги мешочек с песком; ходьба по шнуру, опираясь на стопы и ладони; кружение с закрытыми глазами, остановкой и сохранением заданной позы; после бега, прыжков, кружения остановка и выполнение «ласточки».

Педагог способствует совершенствованию двигательных навыков детей, создает условия для поддержания инициативы и развития творчества, выполнения упражнений в различных условиях и комбинациях, использования двигательного опыта в игровой деятельности и повседневной жизни. Общеразвивающие упражнения:

упражнения для кистей рук, развития и укрепления мышц рук и плечевого пояса: поднимание и опускание рук (одновременное, поочередное и последовательное) вперед, в сторону, вверх, сгибание и разгибание рук; сжимание пальцев в кулак и разжимание; махи и рывки руками; круговые движения вперед и назад; упражнения пальчиковой гимнастики;

упражнения для развития и укрепления мышц спины и гибкости позвоночника: повороты корпуса вправо и влево из разных исходных положений, наклоны вперед, вправо, влево из положения стоя и сидя; поочередное поднимание и опускание ног лежа на спине;

упражнения для развития и укрепления мышц ног и брюшного пресса: сгибание и разгибание ног, махи ногами из положения стоя, держась за опору, лежа на боку, сидя, стоя на четвереньках; выпады вперед и в сторону; приседания у стены (затылок, лопатки, ягодицы и пятки касаются стены); подошвенное и тыльное сгибание и разгибание стоп; захватывание предметов ступнями и пальцами ног, переключивание их с места на место.

Педагог проводит с детьми разнообразные упражнения с акцентом на качестве выполнения движений, в том числе, в парах, с предметами и без них, из разных исходных положений, в разном темпе, с разным мышечным напряжением и амплитудой, с музыкальным сопровождением. Предлагает упражнения с разноименными движениями рук и ног, на ориентировку в пространстве, с усложнением исходных положений и техники выполнения (вращать обруч одной рукой вокруг вертикальной оси, на предплечье и кистях рук, перед собой и сбоку и другое). Педагог поддерживает и поощряет инициативу, самостоятельность и творчество детей (придумать новое упражнение или комбинацию из знакомых движений). Разученные упражнения включаются в комплексы утренней гимнастики, физкультминутки и другие формы физкультурно-оздоровительной работы.

### **Ритмическая гимнастика:**

музыкально-ритмические упражнения и комплексы общеразвивающих упражнений (ритмической гимнастики) педагог включает в содержание физкультурных занятий, в физкультминутки, утреннюю гимнастику, различные формы активного отдыха и подвижные игры. Могут быть использованы следующие упражнения, разученные на музыкальных занятиях: танцевальный шаг польки, переменный шаг, шаг с притопом, с хлопками, поочередное выбрасывание ног вперед в прыжке, на носок, приставной шаг с приседанием и без, с продвижением вперед, назад а сторону, кружение, подскоки, приседание с выставлением ноги вперед, в сторону на носок и на пятку, комбинации из двух-трех движений в сочетании с хлопками, с притопом, движениями рук, в сторону в такт и ритм музыки.

### **Строевые упражнения:**

педагог совершенствует навыки детей в построении, перестроении, передвижении строем: быстрое и самостоятельное построение в колонну по одному и по два, в круг, в шеренгу; равнение в колонне, шеренге; перестроение из одной колонны в колонну по двое, по трое, по четыре на ходу, из одного круга в несколько (2-3); расчет на первый - второй и перестроение из одной шеренги в две; размыкание и смыкание приставным шагом; повороты направо, налево, кругом; повороты во время ходьбы на углах площадки.

**2) Подвижные игры:** педагог продолжает знакомить детей подвижным играм, поощряет использование детьми в самостоятельной деятельности разнообразных по содержанию подвижных игр (в том числе, игр с элементами соревнования, игр-эстафет), способствующих развитию психофизических и личностных качеств, координации движений, умению ориентироваться в пространстве.

Педагог поддерживает стремление детей самостоятельно организовывать знакомые подвижные игры со сверстниками, справедливо оценивать свои результаты и результаты товарищей; побуждает проявлять смелость, находчивость, волевые качества, честность, целеустремленность. Поощряет творчество детей, желание детей придумывать варианты игр, комбинировать движения, импровизировать. Продолжает воспитывать сплоченность, взаимопомощь, чувство ответственности за успехи и достижения команды, стремление вносить свой вклад в победу команды, преодолевать трудности. Способствует формированию духовно- нравственных качеств, основ патриотизма и гражданской идентичности.

**3) Спортивные игры:** педагог обучает детей элементам спортивных игр, которые проводятся в спортивном зале или на площадке в зависимости от имеющихся условий и оборудования, а также региональных и климатических особенностей.

Городки: бросание биты сбоку, от плеча, занимая правильное исходное положение; знание 4-5 фигур, выбивание городков с полукона и кона при наименьшем количестве бросков бит.

Элементы баскетбола: передача мяча друг другу (двумя руками от груди, одной рукой от плеча); перебрасывание мяча друг другу двумя руками от груди, стоя напротив друг друга и в движении; ловля летящего мяча на разной высоте (на уровне груди, над головой, сбоку, снизу, у пола и тому подобное) и с разных сторон; забрасывание мяча в корзину двумя руками из-за головы, от плеча; ведение мяча одной рукой, передавая его из одной руки в другую, передвигаясь в разных направлениях, останавливаясь и снова передвигаясь по сигналу.



Элементы футбола: передача мяча друг другу, отбивая его правой и левой ногой, стоя на месте; ведение мяч «змейкой» между расставленными предметами, попадание в предметы, забивание мяча в ворота, игра по упрощенным правилам.

Элементы хоккея: (без коньков - на снегу, на траве): ведение шайбы клюшкой, не отрывая её от шайбы; прокатывание шайбы клюшкой друг другу, задерживание шайбы клюшкой; ведение шайбы клюшкой вокруг предметов и между ними; забрасывание шайбы в ворота, держа клюшку двумя руками (справа и слева); попадание шайбой в ворота, ударяя по ней с места и после ведения.

Бадминтон: перебрасывание волана ракеткой на сторону партнера без сетки, через сетку, правильно удерживая ракетку.

Элементы настольного тенниса: подготовительные упражнения с ракеткой и мячом (подбрасывать и ловить мяч одной рукой, ракеткой с ударом о пол, о стену); подача мяча через сетку после его отскока от стола.

**4) Спортивные упражнения:** педагог продолжает обучать детей спортивным упражнениям на прогулке или во время физкультурных занятий на свежем воздухе в зависимости от имеющихся условий, а также региональных и климатических особенностей.

Катание на санках: игровые задания и соревнования в катании на санях на скорость.

Ходьба на лыжах: скользящим шагом по лыжне, заложив руки за спину 500-600 метров в медленном темпе в зависимости от погодных условий; попеременным двухшажным ходом (с палками); повороты переступанием в движении; поднимание на горку «лесенкой», «ёлочкой».

Катание на коньках: удержание равновесия и принятие исходного положения на коньках (на снегу, на льду); приседания из исходного положения; скольжение на двух ногах с разбега; повороты направо и налево во время скольжения, торможения; скольжение на правой и левой ноге, попеременно отталкиваясь.

Катание на двухколесном велосипеде, самокате: по прямой, по кругу, змейкой, объезжая препятствие, на скорость.

**5) Формирование основ здорового образа жизни:** педагог расширяет, уточняет и закрепляет представления о факторах, положительно влияющих на здоровье, роли физической культуры и спорта в укреплении здоровья; разных видах спорта (санный спорт, борьба, теннис, синхронное плавание и другие), спортивных событиях и достижениях отечественных спортсменов. Дает доступные по возрасту представления о профилактике и охране здоровья, правилах безопасного поведения в двигательной деятельности (при активном беге, прыжках, играх-эстафетах, взаимодействии с партнером, в играх и упражнениях с мячом, гимнастической палкой, скакалкой, обручем, предметами, пользовании спортивным инвентарем, оборудованием), во время туристских прогулок и экскурсий. Приучает детей следить за своей осанкой, формирует представление о том, как оказывать элементарную первую помощь, оценивать свое самочувствие; воспитывает чувство сострадания к людям с особенностями здоровья, поддерживает стремление детей заботиться о своем здоровье и самочувствии других людей.

**6) Активный отдых.**

Физкультурные праздники и досуги: педагоги организуют праздники (2 раза в год, продолжительностью не более 1,5 часов). Содержание праздников предусматривают сезонные спортивные упражнения, элементы соревнования, с включением игр-эстафет, спортивных игр, на базе ранее освоенных физических упражнений.

Досуг организуется 1 -2 раза в месяц во второй половине дня преимущественно на свежем воздухе, продолжительностью 40-45 минут. Содержание досуга включает: подвижные игры, в том числе, игры народов России, игры-эстафеты, музыкально-ритмические упражнения, импровизацию, танцевальные упражнения, творческие задания.

Досуги и праздники направлены на решение задач приобщения к здоровому образу жизни, должны иметь социально-значимую и патриотическую тематику, посвящаться государственным праздникам, ярким спортивным событиям и достижениям выдающихся спортсменов.

Дни здоровья: проводятся 1 раз в квартал. В этот день педагог организует оздоровительные мероприятия, в том числе физкультурные досуги, и туристские прогулки.

Туристские прогулки и экскурсии организуются при наличии возможностей дополнительного сопровождения и организации санитарных стоянок.

Педагог организует пешеходные прогулки. Время перехода в одну сторону составляет 35-40 минут, общая продолжительность не более 2-2,5 часов. Время непрерывного движения 20-30 минут, с перерывом между переходами не менее 10 минут. В ходе туристской прогулки с детьми проводятся подвижные игры и соревнования, наблюдения за природой родного края, ознакомление с памятниками истории, боевой и трудовой славы, трудом людей разных профессий.

Для организации детского туризма педагог формирует представления о туризме, как форме активного отдыха, туристских маршрутах, видах туризма, правилах безопасности и ориентировки на местности: правильно по погоде одеваться для прогулки, знать содержимое походной аптечки, укладывать рюкзак весом от 500 гр. до 1 кг (более тяжелые вещи класть на дно, скручивать валиком и аккуратно укладывать запасные вещи и коврик, продукты, мелкие вещи, игрушки, регулировать ляжки); преодолевать несложные препятствия на пути, наблюдать за природой и фиксировать результаты наблюдений, ориентироваться на местности, оказывать помощь товарищу, осуществлять страховку при преодолении препятствий, соблюдать правила гигиены и безопасного поведения во время туристской прогулки.

**Решение совокупных задач воспитания в рамках образовательной области «Физическое развитие»** направлено на приобщение детей к ценностям «Жизнь», «Здоровье», что предполагает:

воспитание осознанного отношения к жизни как основоположной ценности и здоровью как совокупности физического, духовного и социального благополучия человека;

формирование у ребёнка возрастосообразных представлений и знаний в области физической культуры, здоровья и безопасного образа жизни;

становление эмоционально-ценностного отношения к здоровому образу жизни, физическим упражнениям, подвижным играм, закаливанию организма, гигиеническим нормам и правилам;

воспитание активности, самостоятельности, самоуважения,

коммуникабельности, уверенности и других личностных качеств;

приобщение детей к ценностям, нормам и знаниям физической культуры в целях их физического развития и саморазвития;

формирование у ребёнка основных гигиенических навыков, представлений о здоровом образе жизни.

#### 4. Содержание образовательной области в части формируемой участниками образовательных отношений

##### «Парциальная программа духовно-нравственного воспитания детей 5–7 лет «С чистым Сердцем» Р.Ю. Белоусова А.Н. Егорова Ю.С. Калинкина

#### Раздел 1. Семья

1. **Моя семья.** Мои самые близкие, родные и любимые люди. Формировать правильное представление о семье, обязанностях и её членах. Формировать личностное отношение к родной семье как к общечеловеческой ценности. Познакомить с правилами почитания и уважения старших. Воспитывать положительные взаимоотношения в семье, взаимовыручку, любовь ко всем членам семьи. Способствовать развитию доброжелательности, терпимости, понимания и взаимопомощи в семейной жизни.
2. **Мать и дитя.** Учить видеть заботу, ласку, тепло мамы. Приучать дошкольников ценить ежедневный, кропотливый труд мамы по дому. Воспитывать доброе, заботливое отношение к маме, помочь понять, что мама у каждого из нас одна.
3. **Образ отца.** Развивать у детей осознанное понимание роли отца в семье (опора семьи, защитник). Раскрыть понятие «Глава семьи». Воспитывать уважительное отношение к отцу.
4. **Братья и сестры.** Учить видеть горячую, самоотверженную любовь между братьями и сёстрами на основе примеров из литературных произведений. Воспитывать чувство любви, сплочённости, взаимопомощи между братьями и сёстрами.
5. **Бабушки и дедушки.** Развивать у детей понимание роли бабушек и дедушек в семье (бабушки и дедушки — источники мудрости, опыта, терпеливого и заботливого отношения к внукам). Учить понимать значимость родственных отношений. Воспитывать чувство заботы, любви и уважения к близким людям.
6. **Моя родословная.** Познакомить детей с семейным деревом. Развивать интерес к истории своего рода, желание поделиться этими знаниями с товарищами. Воспитывать чувство долга и любви к своей семье.

#### Раздел 2. Добро и зло

7. **Добро и зло.** Раскрыть сущность полярных понятий «добро» и «зло», показать, каким эмоциональным состояниям они соответствуют; учить детей дифференцировать эмоциональный мир человека по мимике, жестам, пантомимике.
8. **Хорошо ли быть злым?** Продолжить знакомство с полярными понятиями «добро» — «зло»; закреплять умение определять эмоциональное состояние близких людей, знакомых, побуждать к оказанию помощи; учить детей конструктивным способам снятия напряжения, связанного с чувством злости.
9. **Наше настроение.** Познакомить детей с понятием «настроение» и его проявлением у людей; показать в доступной форме изменчивость настроения; учить детей понимать настроение другого человека; познакомить со способами управления и регуляции настроения; диагностировать эмоциональное состояние детей.
10. **Учимся справляться с гневом.** Продолжать учить детей различать эмоции злости и радости; упражнять в регуляции своего эмоционального состояния; познакомить детей со способами выражения отрицательных эмоций и управления ими.
11. **Какие бывают поступки.** Раскрыть понятие «поступок». Создать опыт таких нравственных понятий, как «добродетель», «вежливость», «отзывчивость». Систематизировать

знания детей о правилах культуры поведения и культуры общения. Развивать адекватную оценочную деятельность дошкольников, направленную на анализ собственного поведения и поступков окружающих, умение оценивать положительные и отрицательные поступки. Воспитывать взаимоуважение, вежливое обращение, способность чувствовать, понимать себя и другого человека.

**12. Добрые дела и поступки.** Добрые слова. Учить понимать значение добрых дел и добрых слов в жизни человека; учить понимать, что не следует совершать плохие поступки. Учить видеть добрые поступки героев сказок и рассказов.

**13. Милосердие и сочувствие.** Учить детей проявлять сочувствие к нужде и беде другого, помогать нуждающимся. Формировать у старших дошкольников представление о содержании такой нравственной категории, как милосердие. Побуждать проявлять чувство милосердия к окружающим, сверстникам, оказывать им внимание, помощь, делать это доброжелательно и искренне. Продолжать учить детей различать добро и зло, анализировать результаты своих слов, мыслей, поступков; воспитывать в детях умение обоснованно делать выбор в пользу добра, следовать за добрыми влечениями сердца и совести; развивать стремление проявлять добро и милосердие.

**14. Совесть.** Формировать у старших дошкольников основные понятия нравственного самосознания (совесть, добросовестность, справедливость). Рассказать детям о том, что совесть — это советчик, помогающий осудить свою вину. Формировать способность понимать эмоции: воспитывать внимательное отношение к своему внутреннему миру; умение слушать свой внутренний голос. Формировать у детей умение видеть, признавать и исправлять свои ошибки, стремление поступать в соответствии с внутренним голосом. Жить по совести — умение строго и требовательно думать о себе. Воспитывать желание радовать других.

**15. Жадность и щедрость.** Познакомить детей понятиями «щедрость» и «жадность». Формировать опыт принятия решения в соответствии с внутренним голосом и общепринятыми нормами морали и этики. Прививать детям стремление совершать добрые поступки, быть отзывчивыми и щедрыми. Развивать понимание переносного значения пословиц и поговорок о жадности — щедрости.

**16. Прощение.** Раскрыть содержание понятия «прощение». Учить детей строить отношения в группе на основе взаимоуважения; учить быть миротворцами в конфликтных ситуациях: не обижать, жалеть, мириться, прощать друг друга. Воспитывать в детях умение проявлять сочувствие, сострадание к другим. Воспитывать выдержку, терпимость в ситуациях межличностных конфликтов.

**17. Упрямство.** Учить детей анализировать своё эмоциональное состояние; знакомить с правилами доброжелательного поведения; формировать навыки саморегуляции поведения, контроля эмоций.

**18. Скромность.** Формировать у детей понятие «скромность». Учить понимать, почему так важно для человека быть скромным. Учить детей мыслить, рассуждать, делать выводы по этому поводу.

**19. Благодарность.** Раскрыть детям происхождение слова «спасибо», воспитывать признательность и благодарность к окружающим людям.

**20. Храбрость и трусость.** Формировать у детей понятия «мужество», «храбрость», знакомить с такими нравственными качествами, как стойкость, терпение. Способствовать развитию эмоционально-волевой сферы детей. Воспитывать любовь к Родине, желание встать на её защиту.

21. **Зависть.** Познакомить с понятием «зависть». Рассказать детям о зависти как о сожалении о чужой удаче, счастье, успехе. Обсудить с детьми случаи различного проявления зависти в повседневной жизни. Учить детей стремиться не завидовать другим, а радоваться их успехам. Формировать опыт принятия решения в соответствии с общепринятыми нормами морали и этики. Развивать понимание дошкольниками переносного значения пословиц и поговорок.

22. **Доброжелательность.** Развивать стремление к дружелюбию по отношению к другим; учить правильно выражать своё эмоциональное состояние; развивать положительную самооценку.

23. **Справедливость.** Познакомить с понятиями «правда» и «ложь». Совершенствовать навыки культуры общения через речевые упражнения, пословицы. Воспитывать такие качества, как честность и справедливость.

24. **Хвастовство и скромность.** Формировать у детей понятие «скромность», учить понимать, почему так важно для человека быть скромным. Познакомить детей с понятием «хвастовство». Подвести к заключению, что хвастаться нехорошо. Совершенствовать навыки культуры общения через речевые упражнения, пословицы.

25. **Гордость.** Познакомить детей с понятием «гордость». Совершенствовать навыки культуры общения через коллективное творческое дело. Воспитывать такие качества, как гордость за свои поступки, за успехи друзей.

26. **Послушание.** Формировать представление о послушании и непослушании. Показать, что послушание — это возможность анализировать поступки литературных героев.

27. **Чувства других людей.** Закреплять понятия «физическая боль» и «эмоциональная боль»; учить детей понимать чувства, переживаемые другими; стимулировать желание оказать помощь, утешить; развивать чувство доброты; формировать навыки социального поведения.

28. **Вера и верность.** Уточнить понятие «вера» и «верность». Вызывать желание помогать людям, быть добрым и отзывчивым. Создавать положительный опыт в развитии нравственного поведения личности

### **«Парциальная программа художественно-эстетического развития дошкольников 2-7 лет «Цвет творчества» Н.В. Дубровская**

#### **I младшая группа:**

**Основная задача** — заинтересовать ребенка творческим процессом, чтобы каждое занятие было эмоциональным, включало в себя игровые моменты, разнообразные и красочные наглядные материалы.

#### **Показатели развития:**

- ребенок раскрепощен, проявляет интерес к восприятию эстетических свойств предметов и явлений, желание исследовать изобразительный материал. Совместная деятельность взрослого и ребенка: «Ты справишься, у тебя все получится, давай попробуем вместе!»

*Эмоциональный отклик* ребенка: выражение удовольствия, радости в мимике, движениях, словах;

- ребенок способен дать простую оценку, используя отдельные слова, характеризующие образ (веселый, хороший, теплый, мягкий и др.). Называет основные

сенсорные признаки предметов, узнает яркие эмоциональные состояния, их внешнее выражение;

- проявляет интерес к изобразительной деятельности; понимает, что значит нарисовать, слепить, построить, выполнить аппликацию;

- знает отдельные изобразительные материалы, их свойства, владеет техническими и формообразующими движениями выше программных требований данной группы;

- проявляет самостоятельность, творчество в подборе цвета, дополнении образа деталями.

## **II младшая группа:**

**Основная задача** — установить диалог взрослого и ребенка, формировать положительную установку творческого процесса: ребенок — заинтересованный его соучастник.

### **Показатели развития:**

- ребенок видит некоторые средства выразительности (яркость и нарядность цвета, некоторые его оттенки), чувствует эмоциональную выразительность формы, линии. Может лаконично высказать свою оценку;

- владеет изобразительными и техническими навыками, материалами и инструментами в пределах требований возрастной программы и выше;

- умеет создавать яркий, нарядный узор при помощи ритма чередования декоративных элементов в рисунке и аппликации;

- самостоятельно конструирует, с удовольствием лепит;

- проявляя творческий подход, может самостоятельно выбрать тему изображения, самостоятельно получить новый результат.

## **средняя группа:**

**Основная задача** — формировать представление о творческом замысле, способах его изображения с помощью взрослого, а на отдельных этапах и самостоятельно.

### **Показатели развития:**

- ребенок умеет отбирать материалы, инструменты и способ изображения в соответствии с создаваемым образом;

- может пользоваться ножницами (резать по прямой линии, перерезать квадрат по диагонали, срезать углы у прямоугольника, делать косой срез, вырезать округлую форму из квадрата, прямоугольника);

- умеет создавать аппликационный образ путем обрывания (определенной геометрической основы) и составления его из частей с последовательным наклеиванием.

## **старшая группа:**

### **Задачи художественного воспитания.**

**Основная задача** — подготовить ребенка к пониманию того, что искусство отражает окружающий мир, а художник изображает то, что вызвало его интерес, удивление.

### **Показатели развития:**

- ребенок обладает достаточно качественными техническими и изобразительными навыками и умениями, способами различных видов изобразительной деятельности, позволяющими создавать выразительные и интересные образы;

- видит свойства предметов, живых объектов и явлений, знает многообразные эстетические и сенсорные признаки, которые делают их красивыми или некрасивыми;

- видит не только положительные, но и отрицательные эмоциональные состояния и настроения, их внешнее выражение людьми и в произведениях искусства, сопереживает им;

- знает отличительные особенности некоторых жанров и видов изобразительного искусства;

- проявляет самостоятельность и творческую инициативу.

**подготовительная группа:**

**Основная задача** — через искусство и ознакомление с окружающим миром направить творческий потенциал ребенка на осознание собственной эстетической и художественной деятельности.

**Показатели развития:**

- ребенок может сравнивать и различать характерные особенности образа, выполненного художником, скульптором, дизайнером;

- передавать линией, цветом, формой характер образа;

- разбираться в жанрах искусства (портрет, пейзаж, натюрморт);

- находить связь между выразительностью образа и выбором техники исполнения, изобразительных материалов.

**Образовательная программа развития финансовой грамотности дошкольников  
«Открытия Феечки Копеечки», Л.В. Любимова**

Содержание программы обеспечивает развитие личности, мотивации и способностей детей в различных видах деятельности и охватывает все образовательные области: социально-коммуникативное развитие, познавательное развитие, речевое развитие, художественно-эстетическое развитие, физическое развитие.

Содержание работы ориентировано на разностороннее развитие дошкольников с учетом их возрастных и индивидуальных особенностей.

Решение программ образовательных задач предусматривается не только в рамках образовательной деятельности, но и в режимные моменты в форме образовательных ситуаций.

Содержание образовательных задач реализуется через модули:

<b>Возрастная группа</b>	<b>Наименование модуля</b>
от 4 до 5 лет	«Семейный круг»
от 5 до 6 лет	«Копилка»
от 6 до 7 лет	«Богатство края»

**5.Описание вариативных форм, способов, методов и средств реализации образовательной программы.**

Дошкольное образование может быть получено в образовательной организации, а также вне её - в форме семейного образования. Форма получения дошкольного образования определяется родителями (законными представителями) несовершеннолетнего обучающегося. При выборе родителями (законными представителями) несовершеннолетнего обучающегося формы получения дошкольного образования учитывается мнение ребёнка.

Образовательная организация может использовать сетевую форму реализации образовательных программ дошкольного образования и (или) отдельных компонентов, предусмотренных образовательными программами. Сетевая форма обеспечивает возможность освоения обучающимися образовательных программ дошкольного образования

с использованием ресурсов нескольких организаций, осуществляющих образовательную деятельность, а также с использованием ресурсов иных организаций (организации культуры, физкультуры и спорта и другие организации, обладающие ресурсами, необходимыми для осуществления образовательной деятельности по соответствующим образовательным программам), с которыми устанавливаются договорные отношения.

В настоящее время в образовательной организации отсутствует сетевая форма реализации образовательной программы дошкольного образования.

**5.1. При реализации образовательной программы используются различные образовательные технологии, в том числе:**

дистанционные образовательные технологии. Применение электронного обучения, дистанционных образовательных технологий, а также работа с электронными средствами обучения при реализации образовательной программы осуществляется в соответствии с требованиями СП 2.4.3648-20 и СанПиН 1.2.3685-21.

Ведущим принципом, определяющим выбор и реализацию новых педагогических технологий в образовательной организации служит принцип ориентации на современные и прогнозируемые результаты образования детей дошкольного возраста, определенные образовательной программой.

Педагогические работники образовательной организации комплексно решают задачи физического, интеллектуального, эмоционального и личностного развития ребенка, подготовки его к школе, активно внедряя в образовательный процесс педагогические технологии:

Технологии на основе деятельностного подхода	Педагогические технологии обучения и развития	Информационно коммуникативные технологии
Метод проектов Здоровьесберегающие технологии Технология детского экспериментирования Игровые технологии Педагогика сотрудничества	Технология игрового обучения Технология экологического образования детей Технология формирования основ безопасной жизнедеятельности Технология развивающего обучения (Д. Б. Эльконина В. В. Давыдова) Технология ТРИЗ Технология проблемного обучения	ИКТ

**5.2. Формы, способы, методы и средства реализации образовательной программы** педагог определяет самостоятельно в соответствии с задачами воспитания и обучения, возрастными и индивидуальными особенностями детей, спецификой их образовательных потребностей и интересов. Существенное значение имеют сформировавшиеся у педагога практики воспитания и обучения детей, оценка результативности форм, методов, средств образовательной деятельности применительно к конкретной возрастной группе детей.



Согласно ФГОС ДО педагог использует **различные формы реализации образовательной программы** в соответствии с видом детской деятельности и возрастными особенностями детей:

**1) в раннем возрасте (1 год - 3 года):**

предметная деятельность (орудийно-предметные действия - ест ложкой, пьет из кружки и другое);

экспериментирование с материалами и веществами (песок, вода, тесто и другие);

ситуативно-деловое общение со взрослым и эмоционально-практическое со сверстниками под руководством взрослого;

двигательная деятельность (основные движения, общеразвивающие упражнения, простые подвижные игры);

игровая деятельность (отобразительная и сюжетно-отобразительная игра, игры с дидактическими игрушками);

речевая (понимание речи взрослого, слушание и понимание стихов, активная речь);

изобразительная деятельность (рисование, лепка) и конструирование из мелкого и крупного строительного материала;

самообслуживание и элементарные трудовые действия (убирает игрушки, подметает веником, поливает цветы из лейки и другое);

музыкальная деятельность (слушание музыки и исполнительство, музыкально-ритмические движения).

**2) в дошкольном возрасте (3 года - 8 лет):**

игровая деятельность (сюжетно-ролевая, театрализованная, режиссерская, строительно-конструктивная, дидактическая, подвижная и другие);

общение со взрослым (ситуативно-деловое, внеситуативно-познавательное, внеситуативно-личностное) и сверстниками (ситуативно-деловое, внеситуативно-деловое);

речевая деятельность (слушание речи взрослого и сверстников, активная диалогическая и монологическая речь);

познавательно-исследовательская деятельность и экспериментирование; изобразительная деятельность (рисование, лепка, аппликация) и конструирование из разных материалов по образцу, условию и замыслу ребёнка;

двигательная деятельность (основные виды движений, общеразвивающие и спортивные упражнения, подвижные и элементы спортивных игр и другие);

элементарная трудовая деятельность (самообслуживание, хозяйственно-бытовой труд, труд в природе, ручной труд);

музыкальная деятельность (слушание и понимание музыкальных произведений, пение, музыкально-ритмические движения, игра на детских музыкальных инструментах).

**5.3. Для достижения задач воспитания в ходе реализации образовательной программы педагог использует следующие методы:**

- организации опыта поведения и деятельности (приучение к положительным формам общественного поведения, упражнения, воспитывающие ситуации, игровые методы);

- осознания детьми опыта поведения и деятельности (рассказ на моральные темы, разъяснение норм и правил поведения, чтение художественной литературы, этические беседы, обсуждение поступков и жизненных ситуаций, личный пример);

- мотивации опыта поведения и деятельности (поощрение, методы развития эмоций, игры, соревнования, проектные методы).

При организации обучения традиционные методы (словесные, наглядные, практические) дополняются методами, в основу которых положен характер познавательной деятельности детей:

1) при использовании **информационно-рецептивного метода** предъявляется информация, организуются действия ребенка с объектом изучения (распознающее наблюдение, рассматривание картин, демонстрация кино- и диафильмов, просмотр компьютерных презентаций, рассказы педагога или детей, чтение);

2) **репродуктивный метод** предполагает создание условий для воспроизведения представлений и способов деятельности, руководство их выполнением (упражнения на основе образца педагога, беседа, составление рассказов с опорой на предметную или предметно-схематическую модель);

3) **метод проблемного изложения** представляет собой постановку проблемы и раскрытие пути ее решения в процессе организации опытов, наблюдений;

4) при применении **эвристического метода** (частично-поискового) проблемная задача делится на части - проблемы, в решении которых принимают участие дети (применение представлений в новых условиях);

5) **исследовательский метод** включает составление и предъявление проблемных ситуаций, ситуаций для экспериментирования и опытов (творческие задания, опыты, экспериментирование).

Для решения задач воспитания и обучения широко применяется **метод проектов**. Он способствует развитию у детей исследовательской активности, познавательных интересов, коммуникативных и творческих способностей, навыков сотрудничества и другое. Выполняя совместные проекты, дети получают представления о своих возможностях, умениях, потребностях.

Осуществляя выбор методов воспитания и обучения, педагог учитывает возрастные и личностные особенности детей, педагогический потенциал каждого метода, условия его применения, реализуемые цели и задачи, прогнозирует возможные результаты. Для решения задач воспитания и обучения используется комплекс методов.

**5.4.** При реализации образовательной программы педагог использует различные средства, представленные совокупностью материальных и идеальных объектов:

- демонстрационные и раздаточные;
- визуальные, аудиальные, аудиовизуальные;
- естественные и искусственные;
- реальные и виртуальные

**5.5.** Средства, образовательной программы, используются для развития следующих видов деятельности детей:

- двигательной (оборудование для ходьбы, бега, ползания, лазанья, прыгания, занятий с мячом и другое);

- предметной (образные и дидактические игрушки, реальные предметы и другое);
- игровой (игры, игрушки, игровое оборудование и другое);
- коммуникативной (дидактический материал, предметы, игрушки, видеофильмы и другое);
- познавательно-исследовательской и экспериментирования (натуральные предметы и оборудование для исследования и образно-символический материал, в том числе макеты, плакаты, модели, схемы и другое);
- чтения художественной литературы (книги для детского чтения, в том числе аудиокниги, иллюстративный материал);
- трудовой (оборудование и инвентарь для всех видов труда);
- продуктивной (оборудование и материалы для лепки, аппликации, рисования и конструирования);
- музыкальной (детские музыкальные инструменты, дидактический материал и другое).

В соответствии с Федеральной образовательной программой дошкольная организация самостоятельно определяет средства воспитания и обучения, в том числе технические, соответствующие материалы (в том числе расходные), игровое, спортивное, оздоровительное оборудование, инвентарь, необходимые для реализации образовательной программы.

**5.6.** Вариативность форм, методов и средств реализации образовательной программы зависит от учета возрастных особенностей обучающихся, их индивидуальных и особых образовательных потребностей, от личных интересов, мотивов, ожиданий, желаний детей. Важное значение имеет признание приоритетной субъективной позиции ребенка в образовательном процессе.

**5.7.** При выборе форм, методов, средств реализации образовательной программы педагог учитывает субъектные проявления ребенка в деятельности: интерес к миру и культуре; избирательное отношение к социокультурным объектам и разным видам деятельности; инициативность и желание заниматься той или иной деятельностью; самостоятельность в выборе и осуществлении деятельности; творчество в интерпретации объектов культуры и создании продуктов деятельности.

Выбор педагогом педагогически обоснованных форм, методов, средств реализации образовательной программы, адекватных образовательным потребностям и предпочтениям детей, их соотношение и интеграция при решении задач воспитания и обучения обеспечивает их вариативность.

## **6. Особенности образовательной деятельности разных видов и культурных практик.**

**6.1.** Образовательная деятельность в дошкольной организации включает:

- образовательную деятельность, осуществляемую в процессе организации различных видов детской деятельности;
- образовательную деятельность, осуществляемую в ходе режимных процессов;
- самостоятельную деятельность детей;
- взаимодействие с семьями детей по реализации образовательной программы.

**Образовательная деятельность организуется как совместная деятельность педагога и детей, самостоятельная деятельность детей.**

В зависимости от решаемых образовательных задач, желаний детей, их образовательных потребностей, педагог выбирает один или несколько вариантов совместной деятельности:

**1) совместная деятельность педагога с ребенком**, где, взаимодействуя с ребенком, он выполняет функции педагога: обучает ребенка чему-то новому;

**2) совместная деятельность ребенка с педагогом**, при которой ребенок и педагог - равноправные партнеры;

**3) совместная деятельность группы детей под руководством педагога**, который на правах участника деятельности на всех этапах ее выполнения (от планирования до завершения) направляет совместную деятельность группы детей;

**4) совместная деятельность детей со сверстниками без участия педагога**, но по его заданию. Педагог в этой ситуации не является участником деятельности, но выступает в роли ее организатора, ставящего задачу группе детей, тем самым, актуализируя лидерские ресурсы самих детей;

**5) самостоятельная, спонтанно возникающая, совместная деятельность детей без всякого участия педагога.** Это могут быть самостоятельные игры детей (сюжетно-ролевые, режиссерские, театрализованные, игры с правилами, музыкальные и другое), самостоятельная изобразительная деятельность по выбору детей, самостоятельная познавательно-исследовательская деятельность (опыты, эксперименты и другое).

**6.2.** Организуя различные виды деятельности, педагог учитывает опыт ребенка, его субъектные проявления (самостоятельность, творчество при выборе содержания деятельности и способов его реализации, стремление к сотрудничеству с детьми, инициативность и желание заниматься определенным видом деятельности).

Эту информацию педагог получает в процессе наблюдения за деятельностью детей в ходе проведения педагогической диагностики. На основе полученных результатов организуются разные виды деятельности, соответствующие возрасту детей. В процессе их организации педагог создает условия для свободного выбора детьми деятельности, оборудования, участников совместной деятельности, принятия детьми решений, выражения своих чувств и мыслей, поддерживает детскую инициативу и самостоятельность, устанавливает правила взаимодействия детей. Педагог использует образовательный потенциал каждого вида деятельности для решения задач воспитания, обучения и развития детей.

**6.3.** Все виды деятельности взаимосвязаны между собой, часть из них органично включается в другие виды деятельности (например, коммуникативная, познавательно-исследовательская). Это обеспечивает возможность их интеграции в процессе образовательной деятельности.

**6.4.** Игра в педагогическом процессе выполняет различные функции: обучающую, познавательную, развивающую, воспитательную, социокультурную, коммуникативную, эмоциогенную, развлекательную, диагностическую, психотерапевтическую и другие.

В образовательном процессе игра занимает особое место, выступая как форма организации жизни и деятельности детей, средство разностороннего развития личности; метод или прием обучения; средство саморазвития, самовоспитания, самообучения, саморегуляции. Отсутствие или недостаток игры в жизни ребенка приводит к серьезным проблемам, прежде всего, в социальном развитии детей.

Учитывая потенциал игры для разностороннего развития ребенка и становления его личности, педагог максимально использует все варианты ее применения в дошкольном образовании.

**6.5. Образовательная деятельность в режимных процессах** осуществляется через использование особых форм работы в соответствии с реализуемыми задачами воспитания, обучения и развития ребенка.

Основная задача педагога в утренний отрезок времени: включить детей в общий ритм жизни дошкольной организации, создать у детей бодрое, жизнерадостное настроение.

**6.6. Образовательная деятельность, осуществляемая в утренний отрезок времени, может включать:**

- игровые ситуации, индивидуальные игры и игры небольшими подгруппами (сюжетно-ролевые, режиссерские, дидактические, подвижные, музыкальные и другие);
- беседы с детьми по их интересам, развивающее общение педагога с детьми (в том числе в форме утреннего и вечернего круга), рассматривание картин, иллюстраций;
- практические, проблемные ситуации, упражнения (по освоению культурно-гигиенических навыков и культуры здоровья, правил и норм поведения и другие);
- наблюдения за объектами и явлениями природы, трудом взрослых;
- трудовые поручения и дежурства (сервировка стола к приему пищи, уход за комнатными растениями и другое);
- индивидуальную работу с детьми в соответствии с задачами разных образовательных областей;
- продуктивную деятельность детей по интересам детей (рисование, конструирование, лепка и другое);
- оздоровительные и закаливающие процедуры, здоровьесберегающие мероприятия, двигательную деятельность (подвижные игры, гимнастика и другое).

6.7. Согласно требованиям СанПиН 1.2.3685-21 в режиме дня предусмотрено время для проведения занятий.

**6.7.1. Занятие рассматривается как дело**, интересное и занимательное для детей, развивающее их; как деятельность, направленная на освоение детьми одной или нескольких образовательных областей, или их интеграцию с использованием разнообразных форм и методов работы, выбор которых осуществляется педагогом самостоятельно.

Занятие является формой организации обучения, наряду с экскурсиями, дидактическими играми, играми-путешествиями и другими.

**Занятие проводится в виде образовательных ситуаций**, тематических событий, проектной деятельности, проблемно-обучающих ситуаций, интегрирующих содержание образовательных областей, творческих и исследовательских проектов и так далее. В рамках отведенного времени педагог организует образовательную деятельность с учетом интересов, желаний детей, их образовательных потребностей, включая детей дошкольного возраста в процесс сотворчества, содействия, сопереживания.

**6.7.2.** При организации занятий педагог использует опыт, накопленный при проведении образовательной деятельности в рамках сформировавшихся подходов. Время

проведения занятий, их продолжительность, длительность перерывов, суммарная образовательная нагрузка для детей дошкольного возраста определяются СанПиН 1.2.3685-21.

**6.8.** Введение термина «занятие» не означает регламентацию процесса. Термин фиксирует форму организации образовательной деятельности. Содержание и педагогически обоснованную методику проведения занятий педагог выбирает самостоятельно.

**6.9. Образовательная деятельность, осуществляемая во время прогулки, включает:**

- наблюдения за объектами и явлениями природы, направленные на установление разнообразных связей и зависимостей в природе, воспитание отношения к ней;
- подвижные игры и спортивные упражнения, направленные на оптимизацию режима двигательной активности и укрепление здоровья детей;
- экспериментирование с объектами неживой природы;
- сюжетно-ролевые и конструктивные игры (с песком, со снегом, с природным материалом);
- элементарную трудовую деятельность детей на участке ДОО;
- свободное общение педагога с детьми, индивидуальную работу;
- проведение спортивных праздников (при необходимости).

**6.10. Образовательная деятельность, осуществляемая во вторую половину дня, включает:**

- элементарную трудовую деятельность детей (уборка групповой комнаты; ремонт книг, настольно-печатных игр; стирка кукольного белья; изготовление игрушек-самоделок для игр малышей);
- проведение зрелищных мероприятий, развлечений, праздников (кукольный, настольный, теневой театры, игры-драматизации; концерты; спортивные, музыкальные и литературные досуги и другое);
- игровые ситуации, индивидуальные игры и игры небольшими подгруппами (сюжетно-ролевые, режиссерские, дидактические, подвижные, музыкальные и другие);
- опыты и эксперименты, практико-ориентированные проекты, коллекционирование и другое;
- чтение художественной литературы, прослушивание аудиозаписей лучших образцов чтения, рассматривание иллюстраций, просмотр мультфильмов и так далее;
- слушание и исполнение музыкальных произведений, музыкально-ритмические движения, музыкальные игры и импровизации;
- организация и (или) посещение выставок детского творчества, изобразительного искусства, мастерских; просмотр репродукций картин классиков и современных художников и другого;
- индивидуальную работу по всем видам деятельности и образовательным областям;
- работу с родителями (законными представителями).

**6.11.** Для организации самостоятельной деятельности детей в группах созданы различные центры активности (игровой, литературный, спортивный, творчества, познания и другое). Самостоятельная деятельность предполагает самостоятельный выбор ребенком ее содержания, времени, партнеров. Педагог направляет и поддерживает свободную самостоятельную деятельность детей (создавать проблемно-игровые ситуации, ситуации общения, поддерживать познавательные интересы детей, изменять предметно-развивающую среду и другое).

**6.12.** Во вторую половину дня организуются культурные практики. Они расширяют социальные и практические компоненты содержания образования, способствуют формированию у детей культурных умений при взаимодействии со взрослым и самостоятельной деятельности.

Ценность культурных практик состоит в том, что они ориентированы на проявление детьми самостоятельности и творчества, активности и инициативности в разных видах деятельности, обеспечивают их продуктивность.

**6.12.1.** К культурным практикам относят игровую, продуктивную, познавательно-исследовательскую, коммуникативную практики, чтение художественной литературы.

**6.12.2.** Культурные практики предоставляют ребенку возможность проявить свою субъектность с разных сторон, что, в свою очередь, способствует становлению разных видов детских инициатив:

- в игровой практике ребенок проявляет себя как творческий субъект (творческая инициатива);
- в продуктивной - созидающий и волевой субъект (инициатива целеполагания);
- в познавательно-исследовательской практике - как субъект исследования (познавательная инициатива);
- коммуникативной практике - как партнер по взаимодействию и собеседник (коммуникативная инициатива);
- чтение художественной литературы дополняет развивающие возможности других культурных практик детей дошкольного возраста (игровой, познавательно-исследовательской, продуктивной деятельности).

**6.12.3.** Тематику культурных практик определяют детские вопросы, проявленный интерес к явлениям окружающей действительности или предметам, значимые события, неожиданные явления, художественная литература и другое.

**6.12.4.** В процессе культурных практик педагог создает атмосферу свободы выбора, творческого обмена и самовыражения, сотрудничества взрослого и детей. **Организация культурных практик предполагает подгрупповой способ объединения детей.**

## **7. Способы и направления поддержки детской инициативы.**

**7.1.** Для поддержки детской инициативы педагог поощряет свободную самостоятельную деятельность детей, основанную на детских интересах и предпочтениях.

Наиболее благоприятными отрезками времени для организации свободной самостоятельной деятельности детей является утро, когда ребенок приходит в дошкольную организацию и вторая половина дня.

Любая деятельность ребенка в дошкольной организации может протекать в форме самостоятельной инициативной деятельности, например:

- самостоятельная исследовательская деятельность и экспериментирование;
- свободные сюжетно-ролевые, театрализованные, режиссерские игры;
- игры - импровизации и музыкальные игры;
- речевые и словесные игры, игры с буквами, слогами, звуками;
- логические игры, развивающие игры математического содержания;
- самостоятельная деятельность в книжном уголке;
- самостоятельная изобразительная деятельность, конструирование;
- самостоятельная двигательная деятельность, подвижные игры, выполнение ритмических и танцевальных движений.

**7.2.** Для поддержки детской инициативы педагог учитывает следующие условия:

1) уделяет внимание развитию детского интереса к окружающему миру, поощряет желание ребенка получать новые знания и умения, осуществлять деятельностные пробы в соответствии со своими интересами, задавать познавательные вопросы;

2) организывает ситуации, способствующие активизации личного опыта ребенка в деятельности, побуждающие детей к применению знаний, умений при выборе способов деятельности;

3) расширяет и усложняет в соответствии с возможностями и особенностями развития детей область задач, которые ребенок способен и желает решить самостоятельно, уделять внимание таким задачам, которые способствуют активизации у ребенка творчества, сообразительности, поиска новых подходов;

4) поощряет проявление детской инициативы в течение всего дня пребывания ребенка в ДОО, используя приемы поддержки, одобрения, похвалы;

5) создает условия для развития произвольности в деятельности, использовать игры и упражнения, направленные на тренировку волевых усилий, поддержку готовности и желания ребенка преодолевать трудности, доводить деятельность до результата;

6) поощряет и поддерживает желание детей получить результат деятельности, обращать внимание на важность стремления к качественному результату, подсказывать ребенку, проявляющему небрежность и равнодушие к результату, как можно довести дело до конца, какие приемы можно использовать, чтобы проверить качество своего результата;

7) внимательно наблюдает за процессом самостоятельной деятельности детей, в случае необходимости оказывать детям помощь, но стремиться к ее дозированию. Если ребенок испытывает сложности при решении уже знакомой ему задачи, когда изменилась обстановка или иные условия деятельности, то целесообразно и достаточно использовать приемы наводящих вопросов, активизировать собственную активность и смекалку ребенка, намекнуть, посоветовать вспомнить, как он действовал в аналогичном случае;

8) поддерживает у детей чувство гордости и радости от успешных самостоятельных действий, подчеркивать рост возможностей и достижений каждого ребенка, побуждать к проявлению инициативы и творчества через использование приемов похвалы, одобрения, восхищения.



**7.2.1. В возрасте 3 - 4 лет у ребенка активно проявляется потребность в общении со взрослым,** ребенок стремится через разговор с педагогом познать окружающий мир, узнать об интересующих его действиях, сведениях. Поэтому ребенок задает различного рода вопросы. Педагог поддерживает данное стремление ребенка, поощряет познавательную активность детей, использует педагогические приемы, направленные на развитие стремлений ребенка наблюдать, сравнивать предметы, обследовать их свойства и качества.

Педагог проявляет внимание к детским вопросам, поощряет и поддерживает их познавательную активность, создает ситуации, побуждающие ребенка самостоятельно искать решения возникающих проблем, осуществлять деятельностные пробы.

При проектировании режима дня педагог уделяет особое внимание организации вариативных активностей детей, чтобы ребенок получил возможность участвовать в разнообразных делах: в играх, в экспериментах, в рисовании, в общении, в творчестве (имитации, танцевальные импровизации и тому подобное), в двигательной деятельности.

**7.2.2. С четырех - пяти лет у детей наблюдается высокая активность.** Педагог обращает внимание на освоение детьми системы разнообразных обследовательских действий, приемов простейшего анализа, сравнения, умения наблюдать для поддержки самостоятельности в познавательной деятельности.

Педагог намеренно насыщает жизнь детей проблемными практическими и познавательными ситуациями, в которых детям необходимо самостоятельно применить освоенные приемы. Всегда доброжелательно и заинтересованно относится к детским вопросам и проблемам, готов стать партнером в обсуждении, поддерживать и направлять детскую познавательную активность, уделять особое внимание доверительному общению с ребенком.

В течение дня педагог создает различные ситуации, побуждающие детей проявить инициативу, активность, желание совместно искать верное решение проблемы. Такая планомерная деятельность способствует развитию у ребенка умения решать возникающие перед ними задачи, что способствует развитию самостоятельности и уверенности в себе. Педагог создает такие ситуации, в которых дети приобретают опыт дружеского общения, совместной деятельности, умений командной работы. Это могут быть ситуации волонтерской направленности: взаимной поддержки, проявления внимания к старшим, заботы о животных, бережного отношения к вещам и игрушкам.

Важно, чтобы у ребенка всегда была возможность выбора свободной деятельности, поэтому атрибуты и оборудование для детских видов деятельности должны быть достаточно разнообразными и постоянно меняющимися (**смена примерно раз в два месяца**).

**7.2.3. Дети пяти - семи лет имеют яркую потребность в самоутверждении и признании со стороны взрослых.** Поэтому педагог обращает внимание на те педагогические условия, которые развивают детскую самостоятельность, инициативу и творчество. Для этого педагог создает ситуации, активизирующие желание детей применять свои знания и умения, имеющийся опыт для самостоятельного решения задач. Он регулярно поощряет стремление к самостоятельности, старается определять для детей все более сложные задачи, активизируя их усилия, развивая произвольные умения и волю, постоянно поддерживает желание преодолевать трудности и поощряет ребенка за стремление к таким действиям, нацеливает на поиск новых, творческих решений возникших затруднений.

**7.3.** Для поддержки детской инициативы педагог использует следующие способы и приемы:

1) Не сразу помогает ребенку, если он испытывает затруднения решения задачи, а побуждает его к самостоятельному решению, подбадривает и поощряет попытки найти решение. В случае необходимости оказания помощи ребенку, педагог стремится к ее минимизации: лучше дать совет, задать наводящие вопросы, активизировать имеющийся у ребенка прошлый опыт.

2) У ребенка всегда должна быть возможность самостоятельного решения поставленных задач. При этом педагог помогает детям искать разные варианты решения одной задачи, поощряет активность детей в поиске, принимает любые предположения детей, связанные с решением задачи, поддерживает инициативу и творческие решения, а также обязательно акцентирует внимание детей на качестве результата, их достижениях, одобряет и хвалит за результат, вызывает у них чувство радости и гордости от успешных самостоятельных, инициативных действий.

3) Особое внимание педагог уделяет общению с ребенком в период проявления кризиса семи лет: характерные для ребенка изменения в поведении и деятельности становятся поводом для смены стиля общения с ребенком. Уделяет внимание ребенку, уважает его интересы, стремления, инициативы в познании, активно поддерживает стремление к самостоятельности. Дети седьмого года жизни очень чувствительны к мнению взрослых. Педагог поддерживает у них ощущение своего взросления, вселяет уверенность в своих силах.

4) Педагог акцентирует внимание на освоении ребенком универсальных умений организации своей деятельности и формировании у него основ целеполагания: поставить цель (или принять ее от педагога), обдумать способы ее достижения, осуществить свой замысел, оценить полученный результат с позиции цели. Задача развития данных умений ставится педагогом в разных видах деятельности. Педагог использует средства, помогающие детям планомерно и самостоятельно осуществлять свой замысел: опорные схемы, наглядные модели, пооперационные карты.

5) Создание творческих ситуаций в игровой, музыкальной, изобразительной деятельности и театрализации, в ручном труде также способствует развитию самостоятельности у детей. Сочетание увлекательной творческой деятельности и необходимости решения задачи и проблемы привлекает ребенка, активизирует его желание самостоятельно определить замысел, способы и формы его воплощения.

6) Педагог уделяет внимание обогащению РППС, обеспечивающей поддержку инициативности ребенка. В пространстве группы имеются предметы, побуждающие детей к проявлению интеллектуальной активности. Это новые игры и материалы, детали незнакомых устройств, сломанные игрушки, нуждающиеся в починке, зашифрованные записи, посылки, письма-схемы, новые таинственные книги и прочее. Разгадывая загадки, заключенные в таких предметах, дети учатся рассуждать, анализировать, отстаивать свою точку зрения, строить предположения, испытывают радость открытия и познания.

## **8. Особенности взаимодействия педагогического коллектива с семьями воспитанников.**

### **8.1. Цель взаимодействия педагогического коллектива дошкольной организации с семьями воспитанников:**

обеспечение психолого-педагогической поддержки семьи и повышение компетентности родителей (законных представителей) в вопросах образования, охраны и укрепления здоровья детей младенческого, раннего и дошкольного возрастов;

обеспечение единства подходов к воспитанию и обучению детей в условиях детского сада и семьи; повышение воспитательного потенциала семьи.

Взаимодействие педагогического коллектива с семьями воспитанников дополняет, поддерживает и тактично направляет воспитательные действия родителей (законных представителей) детей дошкольного возрастов.

### **8.2. Достижение этих целей осуществляется через задачи:**

1) информирование родителей (законных представителей) и общественности относительно целей ДО, общих для всего образовательного пространства Российской Федерации, о мерах господдержки семьям, имеющим детей дошкольного возраста, а также об образовательной программе, реализуемой в ДОО;

2) просвещение родителей (законных представителей), повышение их правовой, психолого-педагогической компетентности в вопросах охраны и укрепления здоровья, развития и образования детей;

3) способствование развитию ответственного и осознанного родительства как базовой основы благополучия семьи;

4) построение взаимодействия в форме сотрудничества и установления партнерских отношений с родителями (законными представителями) детей младенческого, раннего и дошкольного возраста для решения образовательных задач;

5) вовлечение родителей (законных представителей) в образовательный процесс.

**8.3. Построение взаимодействия с родителями (законными представителями) основано на следующих принципах:**

1) приоритет семьи в воспитании, обучении и развитии ребенка: в соответствии с Законом об образовании у родителей (законных представителей) обучающихся не только есть преимущественное право на обучение и воспитание детей, но именно они обязаны заложить основы физического, нравственного и интеллектуального развития личности ребенка;

2) открытость: для родителей (законных представителей) должна быть доступна актуальная информация об особенностях пребывания ребенка в группе; каждому из родителей (законных представителей) должен быть предоставлен свободный доступ в ДОО; между педагогами и родителями (законными представителями) необходим обмен информацией об особенностях развития ребенка в дошкольной организации и семье;

3) взаимное доверие, уважение и доброжелательность во взаимоотношениях педагогов и родителей (законных представителей): при взаимодействии педагогу необходимо придерживаться этики и культурных правил общения, проявлять позитивный настрой на общение и сотрудничество с родителями (законными представителями); важно этично и разумно использовать полученную информацию как со стороны педагогов, так и со стороны родителей (законных представителей) в интересах детей;

4) индивидуально-дифференцированный подход к каждой семье: при взаимодействии необходимо учитывать особенности семейного воспитания, потребности родителей

(законных представителей) в отношении образования ребенка, отношение к педагогу и ДОО, проводимым мероприятиям; возможности включения родителей (законных представителей) в совместное решение образовательных задач;

5) возрастосообразность: при планировании и осуществлении взаимодействия необходимо учитывать особенности и характер отношений ребенка с родителями (законными представителями), прежде всего, с матерью (преимущественно для детей младенческого и раннего возраста), обусловленные возрастными особенностями развития детей.

**8.4. Деятельность педагогического коллектива дошкольной организации по построению взаимодействия с родителями (законными представителями) обучающихся осуществляется по нескольким направлениям:**

1) диагностико - аналитическое направление включает получение и анализ данных о семье каждого обучающегося, ее запросах в отношении охраны здоровья и развития ребенка; об уровне психолого-педагогической компетентности родителей (законных представителей); а также планирование работы с семьей с учетом результатов проведенного анализа; согласование воспитательных задач;

2) просветительское направление предполагает просвещение родителей (законных представителей) по вопросам особенностей психофизиологического и психического развития детей младенческого, раннего и дошкольного возрастов; выбора эффективных методов обучения и воспитания детей определенного возраста; ознакомление с актуальной информацией о государственной политике в области дошкольного образования, включая информирование о мерах господдержки семьям с детьми дошкольного возраста; информирование об особенностях реализуемой в дошкольной организации образовательной программы; условиях пребывания ребенка в группе детского сада; содержания и методах образовательной работы с детьми;

3) консультационное направление объединяет в себе консультирование родителей (законных представителей) по вопросам их взаимодействия с ребенком, преодоления возникающих проблем воспитания и обучения детей, в том числе с особыми образовательными потребностями (далее – ООП) в условиях семьи; особенностей поведения и взаимодействия ребенка со сверстниками и педагогом; возникающих проблемных ситуациях; способам воспитания и построения продуктивного взаимодействия с детьми младенческого, раннего и дошкольного возрастов; способам организации и участия в детских деятельности, образовательном процессе и другому.

**8.5. Совместная образовательная деятельность педагогов и родителей (законных представителей) воспитанников** это сотрудничество в реализации некоторых образовательных задач, вопросах организации РППС и образовательных мероприятий; поддержка образовательных инициатив родителей (законных представителей) воспитанников; разработка и реализация образовательных проектов совместно с семьей.

**8.6. Просветительская деятельность** дошкольной организации уделяется повышению уровня компетентности родителей (законных представителей) в вопросах здоровьесбережения ребенка:

1) информирование о факторах, положительно влияющих на физическое и психическое здоровье ребенка (рациональная организация режима дня ребенка, правильное

питание в семье, закаливание, организация двигательной активности, благоприятный психологический микроклимат в семье и спокойное общение с ребенком и другое), о действии негативных факторов (переохлаждение, перегревание, перекармливание и другое), наносящих непоправимый вред здоровью ребенка;

2) своевременное информирование о важности вакцинирования в соответствии с рекомендациями Национального календаря профилактических прививок и по эпидемическим показаниям;

3) информирование родителей (законных представителей) об актуальных задачах физического воспитания детей на разных возрастных этапах их развития, а также о возможностях ДОО и семьи в решении данных задач;

4) знакомство родителей (законных представителей) с оздоровительными мероприятиями, проводимыми в ДОО;

5) информирование родителей (законных представителей) о негативном влиянии на развитие детей систематического и бесконтрольного использования IT-технологий (нарушение сна, возбудимость, изменения качества памяти, внимания, мышления; проблемы социализации и общения и другое).

**8.6.1.** Эффективность просветительской работы по вопросам здоровьесбережения детей повышается за счет привлечения к тематическим встречам профильных специалистов (медиков, физиологов, и других).

**8.7.** Направления деятельности педагога с семьями реализуются через:

1) диагностико-аналитическое направление реализуется через опросы, социологические срезы, индивидуальные блокноты, «почтовый ящик», педагогические беседы с родителями (законными представителями); дни (недели) открытых дверей, открытые просмотры занятий и других видов деятельности детей и так далее;

2) просветительское и консультационное направления реализуются через групповые родительские собрания, конференции, круглые столы, семинары-практикумы, тренинги и ролевые игры, консультации, педагогические гостиные, родительские клубы и другое; информационные проспекты, стенды, ширмы, папки-передвижки для родителей (законных представителей); сайт и социальные группы в сети Интернет; медиарепортажи и интервью; фотографии, выставки детских работ, совместных работ родителей (законных представителей) и детей. Включают также и досуговую форму - совместные праздники и вечера, семейные спортивные и тематические мероприятия, тематические досуги, знакомство с семейными традициями и другое.

**8.8.** Для вовлечения родителей (законных представителей) в образовательную деятельность используются дидактические материалы для организации совместной деятельности родителей (законных представителей) с детьми в семейных условиях в соответствии с образовательными задачами, реализуемыми в дошкольной организации. Используется воспитательный потенциал семьи для решения образовательных задач, привлекая родителей (законных представителей) к участию в образовательных мероприятиях, направленных на решение познавательных и воспитательных задач.

**8.9.** Незаменимой формой установления доверительного делового контакта между семьей и дошкольной организацией является диалог педагога и родителей (законных

представителей). Диалог позволяет совместно анализировать поведение или проблемы ребенка, выяснять причины проблем и искать подходящие возможности, ресурсы семьи и пути их решения. В диалоге проходит просвещение родителей (законных представителей), их консультирование по вопросам выбора оптимального образовательного маршрута для конкретного ребенка, а также согласование совместных действий, которые могут быть предприняты со стороны детского сада и семьи для разрешения возможных проблем и трудностей ребенка в освоении образовательной программы.

**8.10.** Педагоги самостоятельно выбирают педагогически обоснованные методы, приемы и способы взаимодействия с семьями воспитанников, в зависимости от стоящих перед ними задач. Сочетание традиционных и инновационных технологий сотрудничества позволит педагогам устанавливать доверительные и партнерские отношения с родителями (законными представителями), эффективно осуществлять просветительскую деятельность и достигать основные цели взаимодействия ДОО с родителями (законными представителями) детей дошкольного возраста.

## **9. Описание образовательной деятельности по профессиональной коррекции нарушений развития детей.**

**9.1.** Коррекционно-развивающая работа (далее – КРР) и (или) инклюзивное образование в дошкольной организации направлено на обеспечение коррекции нарушений развития у различных категорий детей (целевые группы), включая детей с ООП, в том числе детей с ОВЗ и детей-инвалидов; оказание им квалифицированной помощи в освоении Программы, их разностороннее развитие с учетом возрастных и индивидуальных особенностей, социальной адаптации.

**9.2.** КРР объединяет комплекс мер по психолого-педагогическому сопровождению обучающихся, включающий психолого-педагогическое обследование, проведение индивидуальных и групповых коррекционно-развивающих занятий, а также мониторинг динамики их развития. КРР в ДОО осуществляют педагоги, педагог-психолог, учитель-дефектолог, учитель-логопед.

**9.3.** Задачи КРР на уровне дошкольной организации:

определение ООП обучающихся, в том числе с трудностями освоения образовательной программы и социализации в ДОО;

своевременное выявление обучающихся с трудностями социальной адаптации, обусловленными различными причинами;

осуществление индивидуально ориентированной психолого-педагогической помощи обучающимся с учетом особенностей их психического и (или) физического развития, индивидуальных возможностей и потребностей (в соответствии с рекомендациями психолого-медико-педагогической комиссии или психолого-педагогического консилиума образовательной организации (далее - ППК);

оказание родителям (законным представителям) обучающихся консультативной психолого-педагогической помощи по вопросам развития и воспитания детей дошкольного возраста;

содействие поиску и отбору одаренных обучающихся, их творческому развитию;

выявление детей с проблемами развития эмоциональной и интеллектуальной сферы;  
реализация комплекса индивидуально ориентированных мер по ослаблению, снижению или устранению отклонений в развитии и проблем поведения.

**9.4.** КРР организуется: по обоснованному запросу педагогов и родителей (законных представителей); на основании результатов психологической диагностики; на основании рекомендаций ППК.

**9.5.** КРР в образовательной организации реализуется в форме групповых и (или) индивидуальных коррекционно-развивающих занятий. Выбор конкретной программы коррекционно-развивающих мероприятий, их количестве, форме организации, методов и технологий реализации педагогические работники образовательной организации определяют самостоятельно, исходя из возрастных особенностей и ООП воспитанников.

**9.6.** В образовательной организации определяются следующие категории целевых групп воспитанников для оказания им адресной психологической помощи и включения их в программы психолого-педагогического сопровождения:

1) нормотипичные дети с нормативным кризисом развития;

2) обучающиеся с ООП:

с ОВЗ и (или) инвалидностью, получившие статус в порядке, установленном законодательством Российской Федерации;

обучающиеся по индивидуальному учебному плану (учебному расписанию) на основании медицинского заключения (дети, находящиеся под диспансерным наблюдением, в том числе часто болеющие дети); часто болеющие дети характеризуются повышенной заболеваемостью острыми респираторными инфекциями, которые не связаны с врожденными и наследственными состояниями, приводящими к большому количеству пропусков ребенком в посещении ДОО;

обучающиеся, испытывающие трудности в освоении образовательных программ, развитии, социальной адаптации;

одаренные обучающиеся;

3) дети и (или) семьи, находящиеся в трудной жизненной ситуации, признанные таковыми в нормативно установленном порядке;

4) дети и (или) семьи, находящиеся в социально опасном положении (безнадзорные, беспризорные, склонные к бродяжничеству), признанные таковыми в нормативно установленном порядке;

5) обучающиеся «группы риска» проявляющие комплекс выраженных факторов риска негативных проявлений (импульсивность, агрессивность, неустойчивая или крайне низкая (завышенная) самооценка, завышенный уровень притязаний).

**9.7.** КРР с воспитанниками целевых групп осуществляется в ходе всего образовательного процесса, во всех видах и формах деятельности, как в совместной деятельности детей в условиях дошкольной группы, так и в форме коррекционно-развивающих групповых (индивидуальных) занятий.

**9.8.** КРР строится дифференцированно в зависимости от имеющихся у воспитанников дисфункций и особенностей развития (в познавательной, речевой, эмоциональной,

коммуникативной, регулятивной сферах) и предусматривает индивидуализацию психолого-педагогического сопровождения.

## **10. Содержание КРР в образовательной организации.**

### **10.1. Диагностическая работа включает:**

- своевременное выявление детей, нуждающихся в психолого-педагогическом сопровождении;
- раннюю (с первых дней пребывания воспитанника в ДОО) диагностику отклонений в развитии и анализ причин трудностей социальной адаптации;
- комплексный сбор сведений о воспитаннике на основании диагностической информации от специалистов разного профиля;
- определение уровня актуального и зоны ближайшего развития обучающегося с ОВЗ, с трудностями в обучении и социализации, выявление его резервных возможностей;
- изучение уровня общего развития воспитанника (с учетом особенностей нозологической группы), возможностей вербальной и невербальной коммуникации со сверстниками и взрослыми;
- изучение развития эмоционально-волевой сферы и личностных особенностей воспитанников;
- изучение индивидуальных образовательных и социально-коммуникативных потребностей воспитанников;
- изучение социальной ситуации развития и условий семейного воспитания ребенка;
- изучение уровня адаптации и адаптивных возможностей обучающегося;
- изучение направленности детской одаренности;
- изучение, констатацию в развитии ребенка его интересов и склонностей, одаренности;
- мониторинг развития детей и предупреждение возникновения психолого-педагогических проблем в их развитии;
- выявление детей-мигрантов, имеющих трудности в обучении и социально-психологической адаптации, дифференциальная диагностика и оценка этнокультурной природы имеющихся трудностей;
- всестороннее психолого-педагогическое изучение личности ребенка;
- выявление и изучение неблагоприятных факторов социальной среды и рисков образовательной среды;
- системный разносторонний контроль специалистов за уровнем и динамикой развития обучающегося, а также за созданием необходимых условий, соответствующих особым (индивидуальным) образовательным потребностям обучающегося.

### **10.2. КРР включает:**

- выбор оптимальных для развития воспитанника коррекционно-развивающих программ (методик) психолого-педагогического сопровождения в соответствии с его особыми (индивидуальными) образовательными потребностями;
- организацию, разработку и проведение специалистами индивидуальных и групповых коррекционно-развивающих занятий, необходимых для преодоления нарушений поведения и развития, трудностей в освоении образовательной программы и социализации;
- коррекцию и развитие высших психических функций;
- развитие эмоционально-волевой и личностной сферы обучающегося и психологическую коррекцию его поведения;
- развитие коммуникативных способностей, социального и эмоционального интеллекта



обучающихся, формирование их коммуникативной компетентности;

- коррекцию и развитие психомоторной сферы, координации и регуляции движений;
- создание условий, обеспечивающих развитие, обучение и воспитание детей с ярко выраженной познавательной направленностью, высоким уровнем умственного развития или иной направленностью одаренности;

- создание насыщенной РППС для разных видов деятельности; формирование инклюзивной образовательной среды, в том числе обеспечивающей включение детей иностранных граждан в российское образовательное пространство с сохранением культуры и идентичности, связанных со страной исхода (происхождения);

- оказание поддержки ребенку в случаях неблагоприятных условий жизни, психотравмирующих обстоятельствах при условии информирования соответствующих структур социальной защиты;

- преодоление педагогической запущенности в работе с воспитанниками, стремление устранить неадекватные методы воспитания в семье во взаимодействии родителей (законных представителей) с детьми;

- помощь в устранении психотравмирующих ситуаций в жизни ребенка.

### **10.3. Консультативная работа включает:**

- разработку рекомендаций по основным направлениям работы с воспитанниками с трудностями в обучении и социализации, единых для всех участников образовательных отношений;

- консультирование специалистами педагогов по выбору индивидуально ориентированных методов и приемов работы с воспитанниками;

- консультативную помощь семье в вопросах выбора оптимальной стратегии воспитания и приемов КРР с ребенком.

### **10.4. Информационно-просветительская работа включает:**

- различные формы просветительской деятельности (лекции, беседы, информационные стенды, печатные материалы, электронные ресурсы), направленные на разъяснение участникам образовательных отношений вопросов, связанных с особенностями образовательного процесса и психолого-педагогического сопровождения воспитанников, в том числе с ОВЗ, трудностями в обучении и социализации;

- проведение тематических выступлений, онлайн-консультаций для педагогов и родителей (законных представителей) по разъяснению индивидуально-типологических особенностей различных категорий воспитанников, в том числе с ОВЗ, трудностями в обучении и социализации.

**10.5. Реализация КРР с обучающимися с ОВЗ и детьми-инвалидами согласно нозологическим группам осуществляется в соответствии с Адаптированной основной общеобразовательной программой - образовательной программой дошкольного образования для детей с ТНР БМАДОУ «Детский сад № 48 «Росток» и Адаптированной основной общеобразовательной программой - образовательной программой дошкольного образования для детей с ЗПР БМАДОУ «Детский сад № 48 «Росток».**

**10.6. Направленность КРР с детьми, находящимися под диспансерным наблюдением, в том числе часто болеющими детьми на дошкольном уровне образования:**

- коррекция (развитие) коммуникативной, личностной, эмоционально-волевой сфер, познавательных процессов;
- снижение тревожности;
- помощь в разрешении поведенческих проблем;
- создание условий для успешной социализации, оптимизация межличностного взаимодействия со взрослыми и сверстниками.

**10.6.1.** Включение часто болеющих детей в программу КРР, определение индивидуального маршрута психолого-педагогического сопровождения осуществляется на основании медицинского заключения и рекомендаций ППК по результатам психологической и педагогической диагностики.

**10.7.** Направленность КРР с одаренными воспитанниками:

- определение вида одаренности, интеллектуальных и личностных
- особенностей детей, прогноз возможных проблем и потенциала развития.
- вовлечение родителей (законных представителей) в образовательный процесс и установление с ними отношений сотрудничества как обязательного условия поддержки и развития одаренного ребенка, как в ДОО, так и в условиях семейного воспитания;
- создание атмосферы доброжелательности, заботы и уважения по отношению к ребенку, обстановки, формирующей у ребенка чувство собственной значимости, поощряющей проявление его индивидуальности;
- сохранение и поддержка индивидуальности ребенка, развитие его индивидуальных способностей и творческого потенциала как субъекта отношений с людьми, миром и самим собой;
- формирование коммуникативных навыков и развитие эмоциональной устойчивости;
- организация предметно-развивающей, обогащенной образовательной среды в условиях ДОО, благоприятную для развития различных видов способностей и одаренности.

**10.7.1.** Включение ребенка в программу КРР, определение индивидуального маршрута психолого-педагогического сопровождения осуществляется на основе заключения ППК по результатам психологической и педагогической диагностики.

**10.8.** Направленность КРР с билингвальными воспитанниками, детьми мигрантов, испытывающими трудности с пониманием государственного языка Российской Федерации включает:

- развитие коммуникативных навыков, формирование чувствительности к сверстнику, его эмоциональному состоянию, намерениям и желаниям;
- формирование уверенного поведения и социальной успешности;
- коррекцию деструктивных эмоциональных состояний, возникающих вследствие попадания в новую языковую и культурную среду (тревога, неуверенность, агрессия);
- создание атмосферы доброжелательности, заботы и уважения по отношению к ребенку.

**10.8.1.** Работа по социализации и языковой адаптации детей иностранных граждан, организуется с учетом особенностей социальной ситуации каждого ребенка персонально.

**10.8.2.** Психолого-педагогическое сопровождение детей данной целевой группы осуществляется в контексте общей программы адаптации ребенка к ДОО. В случаях выраженных проблем социализации, личностного развития и общей дезадаптации ребенка, его включение в программу КРР может быть осуществлено на основе заключения ППК по результатам психологической диагностики или по запросу родителей (законных представителей) ребенка.

**10.9.** К целевой группе воспитанников «группы риска» относятся дети, имеющие проблемы с психологическим здоровьем; эмоциональные проблемы (повышенная возбудимость, апатия, раздражительность, тревога, появление фобий); поведенческие проблемы (грубость, агрессия, обман); проблемы неврологического характера (потеря аппетита); проблемы общения (стеснительность, замкнутость, излишняя чувствительность, выраженная нереализованная потребность в лидерстве); проблемы регуляторного характера (расстройство сна, быстрая утомляемость, навязчивые движения, двигательная расторможенность, снижение произвольности внимания).

**10.9.1.** Направленность КРР с воспитанниками, имеющими девиации развития и поведения:

- коррекция (развитие) социально-коммуникативной, личностной, эмоционально-волевой сферы;
- помощь в решении поведенческих проблем;
- формирование адекватных, социально-приемлемых способов поведения;
- развитие рефлексивных способностей;
- совершенствование способов саморегуляции.

**10.9.2.** Включение ребенка из «группы риска» в программу КРР, определение индивидуального маршрута психолого-педагогического сопровождения осуществляется на основе заключения ППК по результатам психологической диагностики или по обоснованному запросу педагога и (или) родителей (законных представителей).

## **11. Рабочая программа воспитания**

### **11.1. Пояснительная записка**

Рабочая программа воспитания (далее – Программа воспитания) основана на воплощении национального воспитательного идеала, который понимается как высшая цель образования, нравственное (идеальное) представление о человеке.

Под воспитанием понимается деятельность, направленная на развитие личности, создание условий для самоопределения и социализации обучающихся на основе социокультурных, духовно-нравственных ценностей и принятых в российском обществе правил и норм поведения в интересах человека, семьи, общества и государства, формирование у обучающихся чувства патриотизма, гражданственности, уважения к памяти защитников Отечества и подвигам Героев Отечества, закону и правопорядку, человеку труда и старшему поколению, взаимного уважения, бережного отношения к культурному наследию и традициям многонационального народа Российской Федерации, природе и окружающей среде.

Основу воспитания на всех уровнях, начиная с дошкольного, составляют традиционные ценности российского общества. Традиционные ценности – это нравственные ориентиры, формирующие мировоззрение граждан России, передаваемые от поколения к поколению, лежащие в основе общероссийской гражданской идентичности и единого культурного пространства страны, укрепляющие гражданское единство, нашедшие свое уникальное, самобытное проявление в духовном, историческом и культурном развитии многонационального народа России.

Программа воспитания предусматривает приобщение детей к традиционным ценностям российского общества – жизнь, достоинство, права и свободы человека, патриотизм, гражданственность, служение Отечеству и ответственность за его судьбу, высокие нравственные идеалы, крепкая семья, созидательный труд, приоритет духовного над материальным, гуманизм, милосердие, справедливость, коллективизм, взаимопомощь и взаимоуважение, историческая память и преемственность поколений, единство народов России.

Вся система ценностей российского народа находит отражение в содержании воспитательной работы дошкольной образовательной организации, в соответствии с возрастными особенностями детей:

-Ценности Родина и природа лежат в основе патриотического направления воспитания.

-Ценности милосердие, жизнь, добро лежат в основе духовно-нравственного направления воспитания

-Ценности человек, семья, дружба, сотрудничество лежат в основе социального направления воспитания.

-Ценность познание лежит в основе познавательного направления воспитания.

-Ценности жизнь и здоровье лежат в основе физического и оздоровительного направления воспитания.

-Ценность труд лежит в основе трудового направления воспитания.

-Ценности культура и красота лежат в основе эстетического направления воспитания.

Целевые ориентиры воспитания следует рассматривать как возрастные характеристики возможных достижений ребёнка, которые коррелируют с портретом выпускника дошкольной образовательной организации и с традиционными ценностями российского общества.

С учётом особенностей социокультурной среды, в которой воспитывается ребёнок, в Программе воспитания находит отражение взаимодействие всех субъектов воспитательных отношений. Реализация Программы воспитания предполагает социальное партнерство образовательной организации с другими учреждениями образования и культуры (музеи, театры, библиотеки, и другое), в том числе системой дополнительного образования детей.

Структура Программы воспитания включает три раздела: целевой, содержательный и организационный.

## **11.2. Целевой раздел Программы воспитания**

### **11.2.1.Цели и задачи воспитания**

Цель воспитания - личностное развитие каждого ребенка с учетом его индивидуальности и создание условий для позитивной социализации детей на основе традиционных ценностей российского общества, что предполагает:

- 1) формирование первоначальных представлений о традиционных ценностях российского народа, социально приемлемых нормах и правилах поведения;
- 2) формирование ценностного отношения к окружающему миру (природному и социокультурному), другим людям, самому себе;
- 3) становление первичного опыта деятельности и поведения в соответствии с традиционными ценностями, принятыми в обществе нормами и правилами.

Задачи воспитания в ДОО:

- 1) содействовать развитию личности, основанному на принятых в обществе представлениях о добре и зле, должном и недопустимом;
- 2) способствовать становлению нравственности, основанной на духовных отечественных традициях, внутренней установке личности поступать согласно своей совести;
- 3) создавать условия для развития и реализации личностного потенциала ребенка, его готовности к творческому самовыражению и саморазвитию, самовоспитанию;
- 4) осуществлять поддержку позитивной социализации ребенка посредством проектирования и принятия уклада, воспитывающей среды, создания воспитывающих общностей.

### **11.3. Направления воспитания**

#### **11.3.1. Патриотическое направление воспитания**

Цель патриотического направления воспитания – содействовать формированию у ребёнка личностной позиции наследника традиций и культуры, защитника Отечества и творца (созидателя), ответственного за будущее своей страны.

Ценности - Родина и природа лежат в основе патриотического направления воспитания. Чувство патриотизма возникает у ребёнка вследствие воспитания у него нравственных качеств, интереса, чувства любви и уважения к своей стране — России, своему краю, малой родине, своему народу и народу России в целом (гражданский патриотизм), ответственности, ощущения принадлежности к своему народу.

Патриотическое направление воспитания базируется на идее патриотизма как нравственного чувства, которое вырастает из культуры человеческого бытия, особенностей образа жизни и её уклада, народных и семейных традиций.

Работа по патриотическому воспитанию предполагает: формирование «патриотизма наследника», испытывающего чувство гордости за наследие своих предков (предполагает приобщение детей к истории, культуре и традициям нашего народа: отношение к труду, семье, стране и вере); «патриотизма защитника», стремящегося сохранить это наследие (предполагает развитие у детей готовности преодолевать трудности ради своей семьи, малой родины); «патриотизма созидателя и творца», устремленного в будущее, уверенного в благополучии и процветании своей Родины (предполагает конкретные каждодневные дела, направленные, например, на поддержание чистоты и порядка, опрятности и аккуратности, а в дальнейшем - на развитие всего своего населенного пункта, района, края, Отчизны в целом).

#### **11.3.2. Духовно-нравственное направление воспитания**

Цель духовно-нравственного направления воспитания – формирование способности к духовному развитию, нравственному самосовершенствованию, индивидуально-ответственному поведению.

Ценности - жизнь, милосердие, добро лежат в основе духовно-нравственного направления воспитания.

Духовно-нравственное воспитание направлено на развитие ценностно смысловой сферы дошкольников на основе творческого взаимодействия в детско- взрослой общности, содержанием которого является освоение социокультурного опыта в его культурно- историческом и личностном аспектах.

### **11.3.3. Социальное направление воспитания**

Цель социального направления воспитания – формирование ценностного отношения детей к семье, другому человеку, развитие дружелюбия, умения находить общий язык с другими людьми.

Ценности – семья, дружба, человек и сотрудничество лежат в основе социального направления воспитания.

В дошкольном детстве ребёнок начинает осваивать все многообразие социальных отношений и социальных ролей. Он учится действовать сообща, подчиняться правилам, нести ответственность за свои поступки, действовать в интересах других людей. Формирование ценностно-смыслового отношения ребёнка к социальному окружению невозможно без грамотно выстроенного воспитательного процесса, в котором проявляется личная социальная инициатива ребёнка в детско- взрослых и детских общностях.

Важной составляющей социального воспитания является освоение ребёнком моральных ценностей, формирование у него нравственных качеств и идеалов, способности жить в соответствии с моральными принципами и нормами и воплощать их в своем поведении. Культура поведения в своей основе имеет глубоко социальное нравственное чувство - уважение к человеку, к законам человеческого общества. Конкретные представления о культуре поведения усваиваются ребёнком вместе с опытом поведения, с накоплением нравственных представлений, формированием навыка культурного поведения.

### **11.3.4. Познавательное направление воспитания**

Цель познавательного направления воспитания – формирование ценности познания.

Ценность – познание лежит в основе познавательного направления воспитания.

В дошкольной образовательной организации проблема воспитания у детей познавательной активности охватывает все стороны воспитательного процесса и является непременным условием формирования умственных качеств личности, самостоятельности и инициативности ребёнка. Познавательное и духовно-нравственное воспитание должны осуществляться в содержательном единстве, так как знания наук и незнание добра ограничивает и деформирует личностное развитие ребёнка.

Значимым является воспитание у ребёнка стремления к истине, становление целостной картины мира, в которой интегрировано ценностное, эмоционально окрашенное отношение к миру, людям, природе, деятельности человека.

### **11.3.5. Физическое и оздоровительное направление воспитания**

Цель физического и оздоровительного воспитания - формирование ценностного отношения детей к здоровому образу жизни, овладение элементарными гигиеническими навыками и правилами безопасности.

Ценности - жизнь и здоровье лежит в основе физического и оздоровительного направления воспитания.

Физическое и оздоровительное направление воспитания основано на идее охраны и укрепления здоровья детей, становления осознанного отношения к жизни как основоположной ценности и здоровью как совокупности физического, духовного и социального благополучия человека.

### **11.3.6. Трудовое направление воспитания**

Цель трудового воспитания - формирование ценностного отношения детей к труду, трудолюбию и приобщение ребёнка к труду.

Ценность – труд лежит в основе трудового направления воспитания.

Трудовое направление воспитания направлено на формирование и поддержку привычки к трудовому усилию, к доступному напряжению физических, умственных и нравственных сил для решения трудовой задачи; стремление приносить пользу людям. Повседневный труд постепенно приводит детей к осознанию нравственной стороны труда. Самостоятельность в выполнении трудовых поручений способствует формированию ответственности за свои действия.

### **11.3.7. Эстетическое направление воспитания**

Цель эстетического направления воспитания – способствовать становлению у ребёнка ценностного отношения к красоте.

Ценности – культура, красота, лежат в основе эстетического направления воспитания.

Эстетическое воспитание направлено на воспитание любви к прекрасному в окружающей обстановке, в природе, в искусстве, в отношениях, развитие у детей желания и умения творить. Эстетическое воспитание через обогащение чувственного опыта и развитие эмоциональной сферы личности влияет на становление нравственной и духовной составляющих внутреннего мира ребёнка. Искусство делает ребёнка отзывчивее, добрее, обогащает его духовный мир, способствует воспитанию воображения, чувств. Красивая и удобная обстановка, чистота помещения, опрятный вид детей и взрослых содействуют воспитанию художественного вкуса.

## **11.4. Целевые ориентиры воспитания**

Деятельность педагогических работников нацелена на перспективу становления личности и развития ребёнка. Поэтому планируемые результаты представлены в виде целевых ориентиров как обобщенные «портреты» ребёнка к концу раннего и дошкольного возрастов.

В соответствии с ФГОС ДО оценка результатов воспитательной работы не осуществляется, так как целевые ориентиры основной образовательной программы дошкольного образования не подлежат непосредственной оценке, в том числе в виде педагогической диагностики (мониторинга), и не являются основанием для их формального сравнения с реальными достижениями детей.

## Целевые ориентиры воспитания детей раннего возраста (к трем годам)

Направление воспитания	Ценности	Целевые ориентиры
<b>Патриотическое</b>	Родина, природа	Проявляющий привязанность к близким людям, бережное отношение к живому
<b>Духовно нравственное</b>	Жизнь, милосердие, добро	Способный понять и принять, что такое «хорошо» и «плохо». Проявляющий сочувствие, доброту.
<b>Социальное</b>	Человек, семья, дружба, сотрудничество	Испытывающий чувство удовольствия в случае одобрения и чувство огорчения в случае неодобрения со стороны взрослых. Проявляющий интерес к другим детям и способный бесконфликтно играть рядом с ними. Проявляющий позицию «Я сам!». Способный к самостоятельным (свободным) активным действиям в общении.
<b>Познавательное</b>	Познание	Проявляющий интерес к окружающему миру. Любознательный, активный в поведении и деятельности.
<b>Физическое и оздоровительное</b>	Здоровье, жизнь	Понимающий ценность жизни и здоровья, владеющий основными способами укрепления здоровья - физическая культура, закаливание, утренняя гимнастика, личная гигиена, безопасное поведение и другое; стремящийся к сбережению и укреплению собственного здоровья и здоровья окружающих. Проявляющий интерес к физическим упражнениям и подвижным играм, стремление к личной и командной победе, нравственные и волевые качества.
<b>Трудовое</b>	Труд	Поддерживающий элементарный порядок в окружающей обстановке. Стремящийся помогать старшим в доступных трудовых действиях. Стремящийся к результативности, самостоятельности, ответственности в самообслуживании, в быту, в игровой и других видах деятельности (конструирование, лепка, художественный труд, детский дизайн и другое).
<b>Эстетическое</b>	Культура и красота	Проявляющий эмоциональную отзывчивость на красоту в окружающем мире и искусстве. Способный к творческой деятельности (изобразительной, декоративно-оформительской, музыкальной, словесно-речевой, театрализованной и другое).



## Целевые ориентиры воспитания детей на этапе завершения освоения программы

Направление воспитания	Ценности	Целевые ориентиры
<b>Патриотическое</b>	Родина, природа	Любящий свою малую родину и имеющий представление о своей стране - России, испытывающий чувство привязанности к родному дому, семье, близким людям.
<b>Духовно нравственное</b>	Жизнь, милосердие, добро	Различающий основные проявления добра и зла, принимающий и уважающий традиционные ценности, ценности семьи и общества, правдивый, искренний, способный к сочувствию и заботе, к нравственному поступку. Способный не оставаться равнодушным к чужому горю, проявлять заботу; Самостоятельно различающий основные отрицательные и положительные человеческие качества, иногда прибегая к помощи взрослого в ситуациях морального выбора.
<b>Социальное</b>	Человек, семья, дружба, сотрудничество	Проявляющий ответственность за свои действия и поведение; принимающий и уважающий различия между людьми. Владеющий основами речевой культуры. Дружелюбный и доброжелательный, умеющий слушать и слышать собеседника, способный взаимодействовать со взрослыми и сверстниками на основе общих интересов и дел.
<b>Познавательное</b>	Познание	Любознательный, наблюдательный, испытывающий потребность в самовыражении, в том числе творческом. Проявляющий активность, самостоятельность, инициативу в познавательной, игровой, коммуникативной и продуктивных видах деятельности и в самообслуживании. Обладающий первичной картиной мира на основе традиционных ценностей.
<b>Физическое и оздоровительное</b>	Здоровье, жизнь	Понимающий ценность жизни, владеющий основными способами укрепления здоровья - занятия физической культурой, закаливание, утренняя гимнастика, соблюдение личной гигиены и безопасного поведения и другое; стремящийся к сбережению и укреплению собственного здоровья и здоровья окружающих. Проявляющий интерес к физическим упражнениям и подвижным играм, стремление к личной и командной победе, нравственные и волевые качества. Демонстрирующий потребность в двигательной

Направление воспитания	Ценности	Целевые ориентиры
		деятельности. Имеющий представление о некоторых видах спорта и активного отдыха.
<b>Трудовое</b>	Труд	Понимающий ценность труда в семье и в обществе на основе уважения к людям труда, результатам их деятельности. Проявляющий трудолюбие при выполнении поручений и в самостоятельной деятельности.
<b>Эстетическое</b>	Культура и красота	Способный воспринимать и чувствовать прекрасное в быту, природе, поступках, искусстве. Стремящийся к отображению прекрасного в продуктивных видах деятельности.

## 11.5. Содержательный раздел Программы воспитания

### 11.5.1. Уклад образовательной организации

Уклад, в качестве установившегося порядка жизни образовательной организации, определяет мировосприятие, гармонизацию интересов и возможностей совместной деятельности детских, взрослых и детско-взрослых общностей в пространстве дошкольного образования.

Уклад образовательной организации – это её необходимый фундамент, основа и инструмент воспитания.

Уклад задает и удерживает ценности воспитания для всех участников образовательных отношений: руководителей, воспитателей, специалистов, воспитанников, родителей (законных представителей), субъектов социокультурного окружения образовательной организации.

Программа воспитания учитывает условия, существующие в дошкольной организации, индивидуальные особенности, интересы и потребности воспитанников и их родителей.

Образовательная организация является современной, молодой динамично развивающейся образовательной организацией, в которой сохраняются лучшие традиции прошлого, осуществляется стремление к современному и инновационному будущему.

Задачи воспитания реализуются в течение всего времени пребывания ребенка в детском саду: в процессе режимных моментов, двигательной активности, индивидуальной работы и совместной деятельности педагогов и детей.

В образовательной организации существуют следующие *традиции* процесса воспитания:

Стержнем годового цикла воспитательной работы являются **общие событийные мероприятия**, в которых участвуют дети разных возрастов. Взаимодействие между дошкольниками разного возраста способствует из взаимообучению и взаимовоспитанию. Общение детей младшего дошкольного возраста с детьми старшего дошкольного возраста создает благоприятные условия для формирования дружеских отношений, положительных эмоций, проявления уважения и самостоятельности. Это дает больший воспитательный результат, чем прямое влияние педагога:

- - важной чертой каждого ключевого мероприятия, события и совместных дел педагогов, детей и родителей, является обсуждение, планирование, совместное проведение и создание творческого продукта (коллективного или индивидуального каждого участника);
- - педагогические работники ДОО ориентированы на формирование детского коллектива внутри одной возрастной группы, на установление доброжелательных и товарищеских взаимоотношений между детьми разных возрастов и ровесниками; умение играть, заниматься интересным делом в паре, небольшой группе;
- - ключевой фигурой воспитания в ДОО является воспитатель группы, реализующий по отношению к ребенку защитную, лично развивающую, организационную, посредническую (в разрешении конфликтов) функции. Поскольку воспитатель является для ребенка фигурой очень значимой, именно на него ложится огромная ответственность за создание условий для личностного развития ребенка.

**Коллективное планирование, разработка и проведение общих мероприятий.** В образовательной организации существует практика создания инициативно-творческих групп педагогов, которые оказывают консультационную, информационную поддержку своим коллегам в организации воспитательных мероприятий., работают над планированием и реализацией тематических мероприятий.

Воспитательный процесс в образовательной организации выстраивается с учетом **концепции духовно-нравственного развития и воспитания личности гражданина России**, включающей в себя:

- **национальный воспитательный идеал** – высшая цель образования, абсолютно нравственное (идеальное) представление о человеке, на воспитание, обучение и развитие которого направлены усилия основных субъектов национальной жизни: государства, семьи, школы, политических партий, религиозных объединений и общественных организаций;

- **базовые национальные ценности** – основные моральные ценности, приоритетные нравственные установки, существующие в культурных, семейных, социально-исторических, религиозных традициях многонационального народа Российской Федерации, передаваемые от поколения к поколению и обеспечивающие успешное развитие страны в современных условиях:

патриотизм – любовь к России, к своему народу, к своей малой Родине, служение Отечеству;

социальная солидарность – свобода личная и национальная, доверие к людям, институтам государства и гражданского общества, справедливость, милосердие, честь, достоинство;

гражданственность – служение Отечеству, правовое государство, гражданское общество, закон и правопорядок, поликультурный мир, свобода совести и вероисповедания;

семья – любовь и верность, здоровье, достаток, уважение к родителям, забота о старших и младших, забота о продолжении рода;

труд и творчество – уважение к труду, творчество и созидание, целеустремленность и настойчивость;

наука – ценность знания, стремление к истине, научная картина мира;

традиционные российские религии – представления о вере, духовности религиозной жизни человека, ценности религиозного мировоззрения, толерантности, формируемые на основе межконфессионального диалога;

искусство и литература – красота, гармония, духовный мир человека нравственный выбор, смысл жизни, эстетическое развитие, этическое развитие;

природа – эволюция, родная земля, заповедная природа, планета Земля, экологическое сознание;

человечество – мир во всем мире, многообразие культур и народов, прогресс человечества, международное сотрудничество;

▪ **духовно-нравственное развитие личности**– осуществляемое в процессе социализации последовательное расширение и укрепление ценностно- смысловой сферы личности, формирование способности человека оценивать и сознательно выстраивать на основе традиционных моральных норм и нравственных идеалов отношения к себе, другим людям, обществу, государству, Отечеству, миру в целом;

▪ **духовно-нравственное воспитание личности** гражданина России– педагогически организованный процесс усвоения и принятия воспитанниками базовых национальных ценностей, имеющих иерархическую структуру и сложную организацию. Носителями этих ценностей являются многонациональный народ Российской Федерации, государство, семья, культурно-территориальные сообщества, традиционные российские религиозные объединения (христианские, прежде всего в форме русского православия, исламские, иудаистские, буддистские), мировое сообщество.

Система **принципов воспитания детей** дошкольного возраста представлена следующим образом:

1. Принцип целенаправленности воспитательного процесса. Согласно данному принципу, вся воспитательная работа, а именно ее содержание и методы, должны быть подчинены основной воспитательной цели.

2. Принцип комплексности воспитания. Данный принцип предусматривает единство и взаимосвязь между целью, задачами, методами и средствами воспитания. Так же принцип комплексности подразумевает единство методов и средств воспитания ребенка в ДОО и семье, а затем и в школе.

3. Принцип воспитания в деятельности. Данный принцип ориентирован на то, что эффективных результатов воспитания, можно достичь путем организации различных видов деятельности ребенка, согласно его возрастным потребностям и возможностям. В процессе воспитания педагог должен опираться на ведущую деятельность ребенка.

4. Принцип взаимосвязи гуманизма и уважения к личности ребенка в сочетании с высокой требовательностью. Данный принцип ориентирован на то, что педагог обязан уважительно относиться к каждому своему воспитаннику, но при этом проявлять требовательность в вопросах воспитания.

5. Принцип опоры в воспитании на положительные качества ребенка. Согласно данному принципу, воспитатель в процессе работы с детьми должен увидеть в каждом ребенке положительные качества и постараться их развить, посредством соответствующего вида деятельности.

6. Принцип воспитания детей в коллективе. В коллективе сверстников ребенок приучается сочетать свои интересы с интересами других ребят, получает элементарные навыки коллективной жизни. Невозможно воспитание полноценной личности вне коллектива.

7. Принцип учета возрастных и индивидуальных особенностей детей. Для каждого возраста определяются конкретные задачи воспитания. С учётом возрастных особенностей детей применяются соответствующие методы и приемы воспитания и намечается его конкретное содержание.

Образовательная организация имеет название: БМАДОУ «Детский сад № 48 «Росток», «Росток» - Республика остроумных, современных, талантливых людей у которых все ОК.

В образовательной организации есть своя эмблема, свой флаг, создана своя рабочая песня, символом дошкольной организации стала - ростовая кукла Пчелка, которая олицетворяет работника детского сада закладывающего «фундамент» для всестороннего развития дошкольника.

Педагогическим коллективом, с учетом мнения Совета родителей разработаны и утверждены «Требования к одежде воспитанников, в том числе требования к ее общему виду, цвету, фасону, видам одежды воспитанников и правила ее ношения, «Кодекс корпоративной этики», формируются такие ценности, как компетентность и профессиональная устремленность. К формируемым традициям мы так же относим культурные ценности, профессиональные достижения и смысл приобщения каждого к целому, общему. Эффективным средством формирования традиций мы считаем проведение коллективных мероприятий и корпоративных праздников.

Педагогический коллектив имеет достаточный профессиональный уровень, который позволяет педагогам решать задачи воспитания и развития каждого ребенка. Педагогическая деятельность направлена на обеспечение качественно дошкольного образования.

Педагогический коллектив способен творчески осуществлять профессиональную педагогическую деятельность, непрерывно развиваться и самореализовываться.

Основа всего составляющего - люди: руководители, педагоги, обслуживающий персонал. От имиджа человека во многом зависит желание сотрудничать с ним или организацией.

Один из первостепенных факторов успеха любой организации – подбор кадров. Каждый работник рассматривается как «лицо» учреждения, по которому судят о ДОО в целом.

Каждый член коллектива имеет свой имидж. И в тоже время всех сотрудников (от руководителя до обслуживающего персонала) объединяет общий имидж: внешний вид, культура общения, интеллект, приветливая улыбка, приветливость манер поведения, гордость за своё учреждение и воспитанников.

### **Основные традиции воспитательного процесса в ДОО:**

1. Центральное место в Программе воспитания отводится организации общения обучающихся с воспитателем, родителями и сверстниками.

Воспитатель в работе с обучающимися использует несколько форм общения:

– деловое общение, в которое вступает обучающийся, стремясь научиться у взрослого чему-либо (сотрудничество со взрослыми развивает в ребенке ценные качества общественного поведения, способность принять общую цель, включиться в совместное планирование, взаимодействовать в процессе работы, обсудить полученные результаты);

– познавательное общение с воспитателем по поводу волнующих ребенка познавательных проблем (оно способствует углублению познавательных интересов и активности детей);

– личностное общение, в которое вступает ребенок, чтобы обсудить со взрослым проблемы, связанные с эмоциональным, духовно-нравственным миром людей, с их поступками, переживаниями. Ребенок делится с воспитателем своими мыслями, планами, впечатлениями. В этом общении происходит социальное взросление ребенка, формируются социально-ценностные ориентации, осознается смысл событий, развивается готовность к новой социальной позиции школьника.

Освоение образцов и норм поведения, поиск правильных жизненных установок происходит у дошкольника во взаимодействии со сверстниками, воспитателями, родителями. Взрослые открывают детям будущее, выступают посредниками, соучастниками по отношению к деятельности детей, чтобы помочь им в обретении собственного опыта.

**Социокультурный контекст воспитания** учитывает этнокультурные, конфессиональные и региональные особенности и направлена формирование ресурсов воспитательной программы.

Основные направления работы в создании и регулировании социокультурного пространства образовательной организации:

- определение воспитательных задач на основе анализа цели воспитания и модели воспитательной системы ДОО;
- анализ состояния социокультурной среды ДОО;
- проведение социокультурных событий (совместные досуги, праздники, выставки-ярмарки и т.п.);
- создание и поддержка определенных принципов, правил, норм взаимодействия и стиля отношений между детьми, педагогами, родителями в ходе подготовки и проведения социокультурных событий;
- поддержка детских инициатив, создание временных творческих коллективов детей, родителей и педагогов для подготовки и проведения социокультурных событий;
- оформление ДОО.

**Социокультурный контекст воспитания** учитывает этнокультурные, конфессиональные и региональные особенности и направлен на формирование ресурсов воспитательной программы.

Реализация социокультурного контекста опирается на построение социального партнерства образовательной организации.

В рамках социокультурного контекста повышается роль родительской общественности как субъекта образовательных отношений в Программе воспитания.

### **11.5.2. Воспитывающая среда образовательной организации**

Воспитывающая среда образовательной организации образуется совокупностью природных, предметных, социальных условий и пространством собственного «Я» ребенка.

Среда обогащается за счет не только количественного накопления, но и через улучшение качественных параметров: эстетичности, гигиеничности, комфортности, функциональной надежности и безопасности, открытости изменениям и динамичности, соответствия возрастным и половым особенностям детей, проблемной насыщенности и т.п.

Воспитывающая среда ДОО направлена на создание следующих групп условий:

- условия для формирования эмоционально-ценностного отношения ребёнка к окружающему миру, другим людям, себе;
- условия для обретения ребёнком первичного опыта деятельности и поступка в соответствии с традиционными ценностями российского общества;
- условия для становления самостоятельности, инициативности и творческого взаимодействия в разных детско-взрослых и детско-детских общностях, включая разновозрастное детское сообщество.

Построение единой воспитывающей среды:

- определение единых целей и задач всего коллектива;
- подбор единого комплекса средств (технологии, УМК и т.д.) для достижения целей и задач;
- отношения: педагоги – дети – родители;
- совместно полученный результат.

Важнейшим условием реализации рабочей программы воспитания является создание эмоционально комфортной для ребенка воспитывающей среды. Пребывание в ДОО должно доставлять ребенку радость, а воспитательные ситуации должны быть увлекательными.

Важнейшие ориентиры:

- обеспечение эмоционального благополучия детей;
- создание условий для формирования доброжелательного и внимательного отношения детей к другим людям;
- развитие детской самостоятельности (инициативности, автономии и ответственности);
- развитие детских способностей, формирующихся в разных видах деятельности;

Для реализации этих ориентиров педагогам рекомендуется:

- проявлять уважение к личности ребенка и развивать демократический стиль взаимодействия с ним и с другими педагогами;
- создавать условия для принятия ребенком ответственности и проявления эмпатии к другим людям;
- обсуждать совместно с детьми возникающие конфликты, помогать решать их, выработать общие правила, учить проявлять уважение друг к другу;
- обсуждать с детьми важные жизненные вопросы, стимулировать проявление позиции ребенка;
- обращать внимание детей на тот факт, что люди различаются по своим убеждениям и ценностям, обсуждать, как это влияет на их поведение;
- обсуждать с родителями (законными представителями) целевые ориентиры, на достижение которых направлена деятельность педагогов организации, и включать членов семьи в совместное взаимодействие по достижению этих целей.

Воспитывающая среда строится по трем линиям:

«от взрослого», который создает предметно-образную среду, способствующую воспитанию необходимых качеств;

«от совместной деятельности ребенка и взрослого», в ходе которой формируются нравственные, гражданские, эстетические и иные качества ребенка в ходе специально организованного педагогического взаимодействия ребенка и взрослого, обеспечивающего достижение поставленных воспитательных целей;

«от ребенка», который самостоятельно действует, творит, получает опыт деятельности, в особенности – игровой.

Система дошкольного образования в образовательной организации нацелена на то, чтобы у ребенка развивались игра и познавательная активность. В образовательной организации созданы условия для проявления таких качеств, как: инициативность, жизнерадостность, любопытство и стремление узнавать новое. Организация среды стимулирует развитие уверенности в себе, оптимистического отношения к жизни, дает право на ошибку, формирует познавательные интересы, поощряет готовность к сотрудничеству и поддержку другого в трудной ситуации, то есть обеспечивает успешную социализацию ребенка и становление его личности.

Все ситуации повседневной жизни, в которых оказывается ребенок в детском саду, имеют воспитательное значение: на прогулке и во время режимных моментов ребенок выстраивает отношение к себе и другим, учится быть инициативным и принимать решения, использовать свое мышление и воображение.

### **Особенности организации среды для обеспечения эмоционального благополучия ребенка.**

Для обеспечения эмоционального благополучия детей обстановка в образовательной организации располагающая, почти домашняя, что способствует развитию умения у детей свободно выражать свои эмоции. Все помещения образовательной организации предназначенные для детей, оборудованы таким образом, чтобы ребенок чувствовал себя комфортно и свободно. Комфортность среды дополняется ее художественно-эстетическим оформлением, которое положительно влияет на ребенка, вызывает эмоции, яркие и неповторимые ощущения. Пребывание в такой эмоциогенной среде способствует снятию напряжения, зажатости, излишней тревоги, открывает перед ребенком возможности выбора рода занятий, материалов, пространства.

### **Формирование доброжелательных, внимательных отношений**

Воспитание у детей доброжелательного и внимательного отношения к людям возможно только в том случае, если педагог сам относится к детям доброжелательно и внимательно, помогает конструктивно разрешать возникающие конфликты.

Для формирования у детей доброжелательного отношения к людям педагог:

- устанавливает понятные для детей правила взаимодействия;
- создает ситуации обсуждения правил, прояснения детьми их смысла;
- поддерживает инициативу детей по созданию новых норм и правил (когда дети совместно предлагают правила для разрешения возникающих проблемных ситуаций).

### **Развитие самостоятельности**

Развитие самостоятельности включает две стороны:

- адаптивную (умение понимать существующие социальные нормы и действовать в соответствии с ними);
- активную (готовность принимать самостоятельные решения).

С целью **поддержания детской инициативы** педагоги создают ситуации, в которых дошкольники учатся:

- при участии взрослого обсуждать важные события со сверстниками;
- совершать выбор и обосновывать его (например, детям можно предлагать специальные способы фиксации их выбора);
- предъявлять и обосновывать свою инициативу (замыслы, предложения и пр.);
- планировать собственные действия индивидуально и в малой группе, команде;
- оценивать результаты своих действий индивидуально и в малой группе, команде.



### 11.5.3. Общности дошкольной организации

**Профессиональная общность** – это устойчивая система связей и отношений между людьми, единство целей и задач воспитания, реализуемое всеми сотрудниками ДОО.

Основой эффективности такой общности является рефлексия собственной профессиональной деятельности.

К профессиональным общностям относятся:

- Педагогический совет;
- Творческая группа;
- Совет профилактики;
- Психолого-педагогический консилиум.

Воспитатель, а также другие сотрудники должны:

- быть примером в формировании полноценных и сформированных ценностных ориентиров, норм общения и поведения;
- мотивировать детей к общению друг с другом, поощрять даже самые незначительные стремления к общению и взаимодействию;
- поощрять детскую дружбу, стараться, чтобы дружба между отдельными детьми внутри группы сверстников принимала общественную направленность;
- заботиться о том, чтобы дети непрерывно приобретали опыт общения на основе чувства доброжелательности;
- содействовать проявлению детьми заботы об окружающих, учить проявлять чуткость к сверстникам, побуждать детей сопереживать, беспокоиться, проявлять внимание к заболевшему товарищу;
- воспитывать в детях такие качества личности, которые помогают влиться в общество сверстников (организованность, общительность, отзывчивость, щедрость, доброжелательность и пр.);
- учить детей совместной деятельности, насыщать их жизнь событиями, которые сплачивали бы и объединяли ребят;
- воспитывать в детях чувство ответственности перед группой за свое поведение.

**Профессионально-родительская общность** включает сотрудников образовательной организации и всех взрослых членов семей воспитанников, которых связывают общие ценности, цели развития и воспитания детей, уважение друг к другу.

Основная задача – объединение усилий по воспитанию ребенка в семье и в детском саду.

К профессионально-родительским общностям в ОО относятся:

- Совет родителей;
- Наблюдательный совет;

**Детско-взрослая общность.** Для общности характерно содействие друг другу, сотворчество и сопереживание, взаимопонимание и взаимное уважение, отношение к ребенку как к полноправному человеку, наличие общих симпатий, ценностей и смыслов у всех участников общности.

Детско-взрослая общность является источником и механизмом воспитания ребенка. Находясь в общности, ребенок сначала приобщается к тем правилам и нормам, которые вносят взрослые в общность, а затем эти нормы усваиваются ребенком и становятся его собственными.

К детско-взрослой общности в ОО относятся:

- Родительский патруль;

**Детская общность.** Общество сверстников – необходимое условие полноценного развития личности ребенка. Здесь он непрерывно приобретает способы общественного поведения, под руководством воспитателя учится умению дружно жить, сообща играть, трудиться, заниматься, достигать поставленной цели.

Одним из видов детских общностей являются разновозрастные детские общности. В детском саду обеспечена возможность взаимодействия ребенка как со старшими, так и с младшими детьми. Отношения с младшими – это возможность для ребенка стать авторитетом и образцом для подражания, а также пространство для воспитания заботы и ответственности.

К детской общности в ОО относятся:

- Отряд юных инспекторов движения (ЮИД);
- Юные волонтеры;
- Эколята.

**Культура поведения воспитателя в общностях как значимая составляющая уклада.**

Культура поведения взрослых в детском саду направлена на создание воспитывающей среды как условия решения возрастных задач воспитания. Общая психологическая атмосфера, эмоциональный настрой группы, спокойная обстановка, отсутствие спешки, разумная сбалансированность планов – это необходимые условия нормальной жизни и развития детей.

Воспитатель должен соблюдать кодекс нормы профессиональной этики и поведения:

- педагог всегда выходит навстречу родителям и приветствует родителей и детей
- улыбка – всегда обязательная часть приветствия;
- педагог описывает события и ситуации, но не даёт им оценки;
- педагог не обвиняет родителей и не возлагает на них ответственность за поведение детей в детском саду;
- тон общения ровный и дружелюбный, исключается повышение голоса;
- уважительное отношение к личности воспитанника;
- умение заинтересованно слушать собеседника и сопереживать ему;
- умение видеть и слышать воспитанника, сопереживать ему;
- уравновешенность и самообладание, выдержка в отношениях с детьми;
- умение быстро и правильно оценивать сложившуюся обстановку и в то же время не торопиться с выводами о поведении и способностях воспитанников;
- сочетать мягкий эмоциональный и деловой тон в отношениях с детьми;
- умение сочетать требовательность с чутким отношением к воспитанникам;
- знание возрастных и индивидуальных особенностей воспитанников;
- соответствие внешнего вида статусу воспитателя детского сада.

#### **11.5.4. Задачи воспитания в образовательных областях**

Содержание Программы воспитания реализуется в ходе освоения детьми дошкольного возраста всех образовательных областей, обозначенных в ФГОС ДО:

- образовательная область «Социально-коммуникативное развитие» соотносится с патриотическим, духовно-нравственным, социальным и трудовым направлениями воспитания;
- образовательная область «Познавательное развитие» соотносится с познавательным и патриотическим направлениями воспитания;

-образовательная область «Речевое развитие» соотносится с социальным и эстетическим направлениями воспитания;

-образовательная область «Художественно-эстетическое развитие» соотносится с эстетическим направлением воспитания;

-образовательная область «Физическое развитие» соотносится с физическим и оздоровительным направлениями воспитания.

Решение задач воспитания в рамках образовательной области **«Социально-коммуникативное развитие» направлено** на приобщение детей к ценностям «Родина», «Природа», «Семья», «Человек», «Жизнь», «Милосердие», «Добро», «Дружба», «Сотрудничество», «Труд». Это предполагает решение задач нескольких направлений воспитания:

-воспитание любви к своей семье, своему населенному пункту, родному краю, своей стране; воспитание уважительного отношения к ровесникам, родителям (законным представителям), соседям, другим людям вне зависимости от их этнической принадлежности;

-воспитание ценностного отношения к культурному наследию своего народа, к нравственным и культурным традициям России;

-содействие становлению целостной картины мира, основанной на представлениях о добре и зле, прекрасном и безобразном, правдивом и ложном;

-воспитание социальных чувств и навыков: способности к сопереживанию, общительности, дружелюбия, сотрудничества, умения соблюдать правила, активной личностной позиции.

создание условий для возникновения у ребёнка нравственного, социально значимого поступка, приобретения ребёнком опыта милосердия и заботы;

-поддержка трудового усилия, привычки к доступному дошкольнику напряжению физических, умственных и нравственных сил для решения трудовой задачи;

формирование способности бережно и уважительно относиться к результатам своего труда и труда других людей.

Решение задач воспитания в рамках образовательной области **«Познавательное развитие» направлено** на приобщение детей к ценностям «Человек», «Семья», «Познание», «Родина» и «Природа», что предполагает:

-воспитание отношения к знанию как ценности, понимание значения образования для человека, общества, страны;

-приобщение к отечественным традициям и праздникам, к истории и достижениям родной страны, к культурному наследию народов России;

-воспитание уважения к людям – представителям разных народов России независимо от их этнической принадлежности;

-воспитание уважительного отношения к государственным символам страны (флагу, гербу, гимну);

-воспитание бережного и ответственного отношения к природе родного края, родной страны, приобретение первого опыта действий по сохранению природы.

Решение задач воспитания в рамках образовательной области **«Речевое развитие» направлено** на приобщение детей к ценностям «Культура», «Красота», что предполагает:

-владение формами речевого этикета, отражающими принятые в обществе правила и нормы культурного поведения;

-воспитание отношения к родному языку как ценности, умения чувствовать красоту языка, стремления говорить красиво (на правильном, богатом, образном языке).

Решение задач воспитания в рамках образовательной области «Художественно-эстетическое развитие» **направлено** на приобщение детей к ценностям «Красота», «Культура», «Человек», «Природа», что предполагает:

- воспитание эстетических чувств (удивления, радости, восхищения, любви) к различным объектам и явлениям окружающего мира (природного, бытового, социокультурного), к произведениям разных видов, жанров и стилей искусства (в соответствии с возрастными особенностями);
- приобщение к традициям и великому культурному наследию российского народа, шедеврам мировой художественной культуры с целью раскрытия ценностей «Красота», «Природа», «Культура»;
- становление эстетического, эмоционально-ценностного отношения к окружающему миру для гармонизации внешнего мира и внутреннего мира ребёнка;
- формирование целостной картины мира на основе интеграции интеллектуального и эмоционально-образного способов его освоения детьми;
- создание условий для выявления, развития и реализации творческого потенциала каждого ребёнка с учётом его индивидуальности, поддержка его готовности к творческой самореализации и сотворчеству с другими людьми (детьми и взрослыми).

Решение задач воспитания в рамках образовательной области «**Физическое развитие**» **направлено** на приобщение детей к ценностям «Жизнь», «Здоровье», что предполагает:

- формирование у ребёнка возрастосообразных представлений о жизни, здоровье и физической культуре;
- становление эмоционально-ценностного отношения к здоровому образу жизни, интереса к физическим упражнениям, подвижным играм, закаливанию организма, к овладению гигиеническими нормам и правилами;
- воспитание активности, самостоятельности, уверенности, нравственных и волевых качеств.

#### **11.5.4. Формы совместной деятельности в образовательной организации**

Работа с родителями (законными представителями).

Рабочая программа воспитания учитывает и описывает виды и формы деятельности по организации сотрудничества педагогов и родителей (законных представителей), используемые в процессе воспитательной работы:

- родительское собрание (на начало и конец учебного года);
- педагогические лектории;
- родительские конференции;
- круглые столы;
- мастер-классы (в соответствии с РП педагогов);
- дни открытых дверей;
- консультации индивидуальные и групповые;
- беседы и дискуссии;
- анкетирование (потребность участников образовательных отношений в течение года);
- просмотры родителями отдельных форм работы с детьми в рамках образовательной деятельности и занятий по дополнительному образованию.

Средства наглядной пропаганды: информационные бюллетени, флаеры, родительские уголки, тематические стенды (меню, режим дня, расписание образовательной деятельности,

безопасность, рекомендации специалистов и др.), фотовыставки, интерактивные курсы сопровождения образовательной программы, информация в сообществе образовательной организации и на официальном сайте.

Активные формы взаимодействия с родителями: привлечение родителей к участию и организации праздников, развлечений, экскурсий, досуга, изготовление атрибутики к праздникам.

События образовательной организации.

Событие предполагает взаимодействие ребёнка и взрослого, в котором активность взрослого приводит к приобретению ребёнком собственного опыта переживания той или иной ценности.

Традиции и ритуалы (определение понятия «традиция»): утренние встречи детей, утренняя зарядка, соблюдение режимных моментов (прием пищи, подготовка ко сну, гимнастика пробуждения), прогулка, дни именинника, волонтерство, дежурство, свободная деятельность детей в специально организованных центрах активности, общие дела (уход за растениями, озеленение территории, оформление групповых помещений по сезонам).

Тематические выставки: Осень – мастерица, Бабушка рукодельница, Новогодняя игрушка, Мой папа – защитник, Подарок маме, Огонь победы, Пролетая над Землей и т.д.

Традиционные праздники: День знаний, День дошкольного работника, Праздник Осени, День пожилого человека, День матери, Новый год, День защитника отечества, Международный женский день, Масленица, Всемирный день здоровья, День космонавтики, День Победы, День защиты детей, День России, День физкультурника, День семьи, любви и верности, Всемирный день театра, День отца в России, День народного единства,

Тематические дни: День музыки, Всемирный день животных, День повара, День Российской науки, День поэзии, День детской книги, День домашних питомцев, День Земли, День музеев, День славянской письменности, День скорби и памяти, День государственного флага России, День эколят, День снятия блокады Ленинграда, День разгрома советскими войсками немецко-фашистских войск в Сталинградской битве, Международный день родного языка, День воссоединения Крыма с Россией, Праздник Весны и Труда, День детских общественных организаций России, День русского языка, День российского кино, День окончания Второй мировой войны, День солидарности в борьбе с терроризмом, Международный день распространения грамотности, День Государственного герба Российской Федерации, День неизвестного солдата; Международный день инвалидов, День добровольца (волонтера) в России, Международный день художника, День Героев Отечества, День Конституции Российской Федерации, День пожарной охраны.

Ежегодные акции: Зажги синим, Весенняя неделя добра, Посылка солдату, Вместе ярче, Окна Победы.

Фестивали и конкурсы: Мисс Аленушка, Разноцветный мир, Белая ладья, Планета в лицах, Театральная мозаика, Веселый калейдоскоп, Малая Березиада, Смотр строя и песни, Умники и умницы, Я-Сам, Я-Лидер!, Лыжня России, Кросс нации, Туристический слет, ЮИД на страже безопасности, Безопасность глазами детей, Зернышко таланта.

Детско-взрослые сообщества. Проектная деятельность, направленная на поддержку детской инициативы и приобщение к ценностям воспитания: социальной и духовно-нравственной направленности.

**Совместная деятельность в образовательных ситуациях.**

Совместная деятельность в образовательных ситуациях является ведущей формой организации совместной деятельности взрослого и ребёнка по освоению ООП ДО, в рамках которой возможно решение конкретных задач воспитания.

Совместная деятельность в образовательных ситуациях отличается наличием партнерской позиции взрослого и партнерской формой организации (сотрудничество взрослого и детей, возможность свободного размещения, перемещения и общения детей в процессе образовательной деятельности), предполагает сочетание индивидуальной, подгрупповой и групповой форм организации работы с воспитанниками

Воспитание в образовательной деятельности осуществляется в течение всего времени пребывания ребёнка в образовательной организации.

В образовательной организации реализуются следующие формы совместной деятельности педагогического коллектива с детьми:

Двигательная	Подвижные игры с правилами *Подвижные дидактические игры *Игровые упражнения *Соревнования *Игровые ситуации *Досуг *Ритмика *Аэробика, детский фитнес *Спортивные игры и упражнения *Аттракционы *Спортивные праздники *Гимнастика (утреннее пробуждение) *Организация плавания
Игровая	*Сюжетные игры *Игры с правилами *Создание игровой ситуации по режимным моментам с использованием литературного произведения * Игры с речевым сопровождением *Пальчиковые игры *Театрализованные игры
Изобразительная (включая конструирование)	*Мастерская по изготовлению продуктов детского творчества *Реализация проектов *Создание творческой группы *Детский дизайн *Опытно-экспериментальная деятельность *Выставки *Мини-музеи
Восприятие фольклорной и художественной литературы	*Чтение *Обсуждение и выводы, *Сочинение рассказов, историй, сказок *Заучивание, рассказывание *Беседа *Театрализованная деятельность *Самостоятельная художественная речевая деятельность *Викторина *КВН *Вопросы и ответы *Презентация книжек *Выставки в книжном уголке *Литературные праздники.
Познавательно-исследовательская; поисково-исследовательская деятельность	*Наблюдение *Экскурсия *Решение проблемных ситуаций *Экспериментирование *Коллекционирование *Моделирование *Исследование *Реализация проекта *Игры (сюжетные, с правилами) *Интеллектуальные игры (головоломки, викторины, задачи-шутки, ребусы, кроссворды, шарады) *Мини-музеи *Конструирование *Увлечения, * Проектная деятельность
Коммуникативная.	*Беседа. Ситуационный разговор *Речевая ситуация *Составление и отгадывание загадок *Игры (сюжетные, с правилами, театрализованные) *Игровые ситуации *Этюды и постановки *Логоритмика. *Социальное моделирование, воспитывающая (проблемная) ситуация, составление рассказов из личного опыта;

Самообслуживание и доступные по возрасту бытовые работы	*Дежурство *Поручения *Задания *Самообслуживание *Совместные действия *Экскурсия *Реализация проекта
Музыкальная	*Слушание *Импровизация *Исполнение *Экспериментирование *Подвижные игры (с музыкальным сопровождением) *Музыкально-дидактические игры. * Разучивание и исполнение песен, театрализация, драматизация, этюды- инсценировки
Продуктивная деятельность	Рисование, конструирование, лепка

**Виды организации совместной деятельности, реализуемые во всех формах образовательных ситуаций:**

рассматривание и обсуждение картин и книжных иллюстраций, просмотр видеороликов, презентаций, мультфильмов

организация выставок (книг, репродукций картин, тематических или авторских, детских поделок и тому подобное),

экскурсии (в музей, в общеобразовательную организацию и тому подобное), посещение спектаклей, выставок;

игровые методы (игровая роль, игровая ситуация, игровое действие и другие); демонстрация собственной нравственной позиции педагогом, личный пример педагога, приучение к вежливому общению, поощрение (одобрение, тактильный контакт, похвала, поощряющий взгляд).

**11.5.5. Организация предметно-пространственной среды**

Предметно-пространственная среда (далее — ППС) отражает федеральную, региональную специфику, а также специфику образовательной организации и включает:

- оформление помещений;
- оборудование;
- игрушки.

ППС должна отражает ценности, на которых строится программа воспитания, способствовать их принятию и раскрытию ребенком.

Среда включает знаки и символы государства, региона, города и организации.

Среда отражает региональные, этнографические, конфессиональные и другие особенности социокультурных условий, в которых находится организация.

Среда экологична, природосообразна и безопасной.

Среда обеспечивает ребенку возможность общения, игры и совместной деятельности.

Отражает ценность семьи, людей разных поколений, радость общения с семьей.

Среда обеспечивает ребенку возможность познавательного развития, экспериментирования, освоения новых технологий, раскрывает красоту знаний, необходимость научного познания, формирует научную картину мира.

Среда обеспечивает ребенку возможность посильного труда, а также отражает ценности труда в жизни человека и государства (портреты членов семей воспитанников, героев труда, представителей профессий и пр.)

Среда обеспечивает ребенку возможности для укрепления здоровья, раскрывает смысл здорового образа жизни, физической культуры и спорта.

Среда предоставляет ребенку возможность погружения в культуру России, знакомства с особенностями региональной культурной традиции. Вся среда дошкольной организации должна быть гармоничной и эстетически привлекательной.

При выборе материалов и игрушек для ППС педагогический коллектив ориентируется на продукцию отечественных и территориальных производителей. Игрушки, материалы и оборудование должны соответствовать возрастным задачам воспитания детей дошкольного возраста.

Позиция	Средства
знаки и символы государства, региона, населенного пункта и ДОО;	Специально оборудованный центр, оборудованный материалами, отражающими знаками и символами государства, региона, населенного пункта
компоненты среды, отражающие региональные, этнографические и другие особенности социокультурных условий, в которых находится ДОО;	Специально оборудованный центр оборудованный материалами, отражающими этнокультурными, социокультурными условиями.
компоненты среды, предоставляющие ребенку возможность погружения в культуру России, знакомства с особенностями традиций многонационального русского народа.	Специально оборудованный центр, наполненный игрушками, оборудованием и материалами, отражающими особенности народов России, их культуру.
компоненты среды, отражающие экологичность, природосообразность и безопасность;	<p>Центр безопасности, позволяющий организовать образовательный процесс для развития у детей навыков безопасности жизнедеятельности;</p> <ul style="list-style-type: none"> <li>– специально оборудованный центр природы;</li> <li>– растительность в группе (цветы, мини-огороды) при возможности;</li> <li>– прочие элементы природы в среде.</li> </ul> <p>- обеспечение детей такими материалами и оборудованием, при использовании которых их физическому и психическому здоровью не угрожает опасность;</p> <ul style="list-style-type: none"> <li>– соответствие предметно-развивающей среды требованиям СанПиН.</li> <li>– мягкая, комфортная мебель;</li> </ul>



	<ul style="list-style-type: none"> <li>– уголок психологической разгрузки (уединения);</li> <li>– оптимальное расположение предметов мебели и оборудования в пространстве (возможности для свободного осуществления детьми непересекающихся видов деятельности, свободного перемещения в пространстве группы).</li> </ul>
компоненты среды, обеспечивающие детям возможность общения, игры и совместной деятельности;	<p>Центр игры, содержащий оборудование для организации сюжетно-ролевых детских игр;</p> <ul style="list-style-type: none"> <li>– игрушки и атрибуты для организации сюжетно-ролевых игр в соответствии с гендерными предпочтениями;</li> <li>– пространство для организации сюжетно-ролевых игр.</li> </ul> <p>Книжный центр, содержащий художественную и документальную литературу для детей, обеспечивающую их духовно-нравственное и этико-эстетическое воспитание, формирование общей культуры, освоение разных жанров художественной литературы, воспитание любви и интереса к художественному слову, удовлетворение познавательных потребностей в интеграции содержания всех образовательных областей.</p>
компоненты среды, отражающие ценность семьи, людей разных поколений, радость общения с семьей;	<ul style="list-style-type: none"> <li>– наличие частички дома: любимой игрушки из дома, семейных фото;</li> <li>-</li> </ul>
компоненты среды, обеспечивающие ребенку возможность познавательного развития, экспериментирования, освоения новых технологий, раскрывающие красоту знаний, необходимость научного познания, формирующие научную картину мира;	<p>Центр логики и математики, содержащий разнообразный дидактический материал и развивающие игрушки, а также демонстрационные материалы для формирования элементарных математических навыков и логических операций;</p> <p>Центр экспериментирования, организации наблюдения и труда, игровое оборудование, демонстрационные материалы и дидактические пособия которого способствуют реализации поисково-экспериментальной и трудовой деятельности детей;</p> <p>Центр познания и коммуникации детей, оснащение которого обеспечивает расширение кругозора детей и их знаний об окружающем мире во взаимодействии детей со взрослыми и сверстниками;</p>
компоненты среды, обеспечивающие ребенку возможность посильного труда, а также отражающие ценности труда в жизни человека и государства;	<p>Оборудование и материалы для трудовой деятельности воспитанников.</p>
компоненты среды,	Центр двигательной активности (ориентирован на организацию

обеспечивающие ребенку возможности для укрепления здоровья, раскрывающие смысл здорового образа жизни, физической культуры и спорта;	игр средней и малой подвижности в групповых помещениях, средней и интенсивной подвижности в физкультурном и музыкальном залах, интенсивной подвижности на групповых участках, спортивной площадке, всей территории детского сада)
--------------------------------------------------------------------------------------------------------------------------------------	-----------------------------------------------------------------------------------------------------------------------------------------------------------------------------------------------------------------------------------

### 15.5.6. Социальное партнерство

**Социальное партнерство** - система взаимодействий между дошкольной организацией и сторонними институтами, характеризующихся равноправием сторон, строящихся на добровольных началах и осознанном заключении и выполнении коллективных договоров, нацеленных на создание психолого - педагогических и социокультурных условий для воспитания, обучения и развития детей дошкольного возраста.

Реализация воспитательного потенциала социального партнерства предусматривает:

- участие представителей организаций-партнеров в проведении отдельных мероприятий (дни открытых дверей, государственные и региональные, праздники, торжественные мероприятия и т.д.);
- участие представителей организаций-партнеров в проведении занятий в рамках дополнительного образования;
- проведение на базе организаций-партнеров различных мероприятий, событий и акций воспитательной направленности;
- реализация различных проектов воспитательной направленности, совместно разрабатываемых детьми, родителями (законными представителями) и педагогами с организациями-партнерами.

В реализации Программы используется взаимодействие с организациями, осуществляющими образовательную деятельность, также участвуют методические, медицинские, культурные, физкультурно-спортивные и иные организации, обладающие ресурсами, необходимыми для осуществления видов образовательной, воспитательной деятельности, предусмотренных Программой.

ГАОУ ДПО «ИРО»	Консультационная и методическая поддержка в вопросах воспитания детей дошкольного возраста.
ОГИБДД УВД по городу Березовский	Формирование элементарных знаний о безопасности и основ жизнедеятельности
Централизованная библиотечная система города Березовский	Расширение читательского кругозора, культуры чтения детей, познавательного интереса.
Детская поликлиника	Лечебно-профилактическое, консультационное сопровождение. Реализация оздоровительной программы.
БМБУК «Радуга центр» - Центр «Черника»	Организация и посещение совместных мероприятий, экскурсии, участие в конкурсах.

Пожарно-спасательная часть № 62	Формирование патриотизма и уважительного отношения к людям военных профессий. Формирование основ пожарной безопасности.
---------------------------------	-------------------------------------------------------------------------------------------------------------------------

Социальное партнёрство создаёт благоприятные возможности для обогащения деятельности, опыта образовательной организации, расширяет спектр возможностей по осуществлению сотрудничества с социокультурными учреждениями в рамках разностороннего развития воспитанников.

## 15.6. Организационный раздел Программы воспитания

### 15.6.1. Кадровое обеспечение.

Образовательная организация укомплектована педагогами согласно штатному расписанию. Реализацию рабочей программы воспитания обеспечивают педагогические работники:

- старший воспитатель;
- учитель - логопед;
- педагог-психолог;
- учитель-дефектолог;
- музыкальный руководитель;
- инструктор по физической культуре;
- педагог дополнительного образования;
- воспитатели, младшие воспитатели.

Воспитательная деятельность педагогических работников включает в себя реализацию комплекса организационных и психолого-педагогических задач, решаемых педагогом с целью обеспечения оптимального развития личности ребенка:

- формирование у детей гражданственности и патриотизма;
- опыта взаимодействия со сверстниками и взрослыми в соответствии с общепринятыми нравственными нормами;
- приобщение к системе культурных ценностей;
- экологической культуры, предполагающей ценностное отношение к природе, людям, собственному здоровью;
- эстетическое отношение к окружающему миру;
- потребности самовыражения в творческой деятельности, организационной культуры, активной жизненной позиции.

### Функционал, связанный с организацией и реализацией воспитательного процесса

Должность	Функционал, связанный с организацией и реализацией воспитательного процесса
Заведующий образовательной организацией	<ul style="list-style-type: none"> <li>-управляет воспитательной деятельностью на уровне образовательной организацией;</li> <li>-создает условия, позволяющие педагогическому составу реализовать воспитательную деятельность;</li> <li>-регулирует воспитательную деятельность в образовательной</li> </ul>

	<p>организации;</p> <p>-контролирует исполнение управленческих решений по воспитательной деятельности в образовательной организации (в том числе осуществляет мониторинг качества организации воспитательной деятельности).</p>
<p>Старший воспитатель</p>	<ul style="list-style-type: none"> <li>- организует воспитательную деятельность;</li> <li>- разрабатывает необходимые для организации воспитательной деятельности нормативные документы (положения, инструкции, должностные и функциональные обязанности, проекты и программы воспитательной работы и др.);</li> <li>-проводит анализ итогов воспитательной деятельности в образовательной организации за учебный год;</li> <li>-планирует воспитательную деятельность в образовательной организации на учебный год, включая календарный план воспитательной работы на учебный год;</li> <li>- анализирует возможности имеющихся структур для организации воспитательной деятельности;</li> <li>- планирует работу воспитательной деятельности;</li> <li>-организует практическую работу в образовательной организации в соответствии с календарным планом воспитательной работы;</li> <li>-проводит мониторинг состояния воспитательной деятельности в образовательной организации совместно с Педагогическим советом;</li> <li>-организует повышение квалификации профессиональной переподготовки педагогов для совершенствования их психолого-педагогической и управленческой компетентностей;</li> <li>-формирует мотивацию педагогов к участию в разработке и реализации разнообразных образовательных и социально значимых проектов;</li> <li>- информирует о наличии возможностей для участия педагогов в воспитательной деятельности;</li> <li>-наполняет сайт образовательной организации информацией о воспитательной деятельности;</li> <li>-участвует в организационно-координационной работе при проведении воспитательных мероприятий в образовательной организации;</li> <li>-организует участие воспитанников в конкурсах различного уровня;</li> <li>-оказывает организационно-методическое сопровождение воспитательной деятельности педагогических инициатив;</li> <li>-создает необходимую для осуществления воспитательной деятельности инфраструктуру;</li> <li>- развивает сотрудничество с социальными партнерами;</li> <li>- стимулирует активную воспитательную деятельность педагогов.</li> </ul>
<p>Педагогические</p>	<p>-обеспечивает занятие воспитанников творчеством, физической</p>

работники	<p>культурой и иными видами деятельностями;</p> <p>-формирует у воспитанников активную гражданскую позицию, сохраняет и приумножает нравственные, культурные и научные ценности в условиях современной жизни, сохранение традиций образовательной организации;</p> <p>-организует работу по формированию общей культуры будущего школьника;</p> <p>-внедряет здоровый образ жизни;</p> <p>-внедряет в практику воспитательной деятельности научные достижения, современные технологии образовательного процесса;</p> <p>-организует участие воспитанников в мероприятиях, проводимых в рамках воспитательной деятельности.</p>
Младшие воспитатели	<p>-обеспечивает занятие воспитанников творчеством, физической культурой и иными видами деятельностями;</p> <p>-участвует в организации работы по формированию общей культуры воспитанников.</p>

### 15.6.2. Нормативно-методическое обеспечение

Для реализации Программы воспитания используется практическое руководство «Воспитателю о воспитании» (институтвоспитания.рф)

Нормативно-методическое обеспечение реализации Рабочей программы воспитания представляет собой перечень локальных нормативных актов образовательной организации, в которые вносятся изменения после принятия Рабочей программы воспитания:

- Основная общеобразовательная программа- образовательная программа дошкольного образования БМАДОУ «Детский сад № 48 «Росток»;
- Годовой план работы ДОО;
- Должностные инструкции педагогов, отвечающих за организацию воспитательной деятельности в ДОО.

Локальные нормативные акты, методические разработки, образовательные программы представлены на сайте <https://48ber.tvoyasadik.ru>.

### 15.7. Требования к условиям работы с особыми категориями детей.

Программа воспитания предполагает создание следующих условий, обеспечивающих достижение целевых ориентиров в работе с особыми категориями детей:

- направленное на формирование личности взаимодействие взрослых с детьми, предполагающее создание таких ситуаций, в которых каждому ребёнку с особыми образовательными потребностями предоставляется возможность выбора деятельности, партнера и средств; учитываются особенности деятельности, средств её реализации, ограниченный объем личного опыта детей особых категорий;
- формирование игры как важнейшего фактора воспитания и развития ребёнка с особыми образовательными потребностями, с учётом необходимости развития личности ребёнка, создание условий для самоопределения и социализации детей на основе

социокультурных, духовно-нравственных ценностей и принятых в российском обществе правил и норм поведения;

-создание воспитывающей среды, способствующей личностному развитию особой категории дошкольников, их позитивной социализации, сохранению их индивидуальности, охране и укреплению их здоровья и эмоционального благополучия;

-доступность воспитательных мероприятий, совместных и самостоятельных, подвижных и статичных форм активности с учётом особенностей развития и образовательных потребностей ребёнка; речь идет не только о физической доступности, но и об интеллектуальной, когда созданные условия воспитания и применяемые правила должны быть понятны ребёнку с особыми образовательными потребностями;

-участие семьи как необходимое условие для полноценного воспитания ребёнка дошкольного возраста с особыми образовательными потребностями.

**Инклюзия (дословно – «включение»)** – это готовность образовательной системы принять любого ребенка независимо от его индивидуальных особенностей (психофизиологических, социальных, психологических, этнокультурных, национальных, религиозных и др.) и обеспечить ему оптимальную социальную ситуацию развития.

На уровне уклада: образовательной организации инклюзивное образование – это норма для воспитания, реализующая такие социокультурные ценности, как забота, принятие, взаимоуважение, взаимопомощь, совместность, сопричастность, социальная ответственность.

На уровне воспитывающих сред: психолого-педагогическое сопровождение строится как максимально доступная для детей с ОВЗ; событийная воспитывающая среда образовательной организации обеспечивает возможность включения каждого ребенка в различные формы жизни детского сообщества; рукотворная воспитывающая среда обеспечивает возможность демонстрации уникальности достижений каждого ребенка.

На уровне общности: формируются условия освоения социальных ролей, ответственности и самостоятельности, сопричастности к реализации целей и смыслов сообщества, приобретается опыт развития отношений между детьми, родителями, воспитателями. Детская и детско-взрослая общность в инклюзивном образовании развиваются на принципах заботы, взаимоуважения и сотрудничества в совместной деятельности.

На уровне деятельностей: педагогическое проектирование совместной деятельности в разновозрастных группах, в малых группах детей, в детско-родительских группах обеспечивает условия освоения доступных навыков, формирует опыт работы в команде, развивает активность и ответственность каждого ребенка в социальной ситуации его развития.

На уровне событий: проектирование педагогами ритмов жизни, праздников и общих дел с учетом специфики социальной и культурной ситуации развития каждого ребенка обеспечивает возможность участия каждого в жизни и событиях группы, формирует личностный опыт, развивает самооценку и уверенность ребенка в своих силах. Событийная организация должна обеспечить переживание ребенком опыта самостоятельности, счастья и свободы в коллективе детей и взрослых.

Основным условием реализации Рабочей программы воспитания в инклюзивной составляющей является:

-полноценное проживание ребенком всех этапов детства (раннего и дошкольного возраста), обогащение (амплификация) детского развития;

- построение воспитательной деятельности с учетом индивидуальных особенностей каждого ребенка, при котором сам ребенок становится активным субъектом воспитания;
- содействие и сотрудничество детей и взрослых, признание ребенка полноценным участником (субъектом) образовательных отношений;
- формирование и поддержка инициативы детей в различных видах детской деятельности;
- активное привлечение ближайшего социального окружения к воспитанию ребенка.

Задачами воспитания детей с ОВЗ в условиях образовательной организации являются:

- формирование общей культуры личности детей, развитие их социальных, нравственных, эстетических, интеллектуальных, физических качеств, инициативности, самостоятельности и ответственности;
- формирование доброжелательного отношения к детям с ОВЗ и их семьям со стороны всех участников образовательных отношений;
- обеспечение психолого-педагогической поддержки семье ребенка с особенностями в развитии и содействие повышению уровня педагогической компетентности родителей;
- обеспечение эмоционально-положительного взаимодействия детей с окружающими в целях их успешной адаптации и интеграции в общество;
- расширение у детей с различными нарушениями развития знаний и представлений об окружающем мире;
- взаимодействие с семьей для обеспечения полноценного развития детей с ОВЗ;
- охрана и укрепление физического и психического здоровья детей, в том числе их эмоционального благополучия;
- объединение обучения и воспитания в целостный образовательный процесс на основе духовно-нравственных и социокультурных ценностей и принятых в обществе правил и норм поведения в интересах человека, семьи, общества.

### **III. Организационный раздел образовательной программы**

#### **12. Психолого-педагогические условия реализации программы**

Успешная реализация образовательной программы обеспечивается следующими психолого-педагогическими условиями:

1) признание детства как уникального периода в становлении человека, понимание неповторимости личности каждого ребенка, принятие воспитанника таким, какой он есть, со всеми его индивидуальными проявлениями; проявление уважения к развивающейся личности, как высшей ценности, поддержка уверенности в собственных возможностях и способностях у каждого воспитанника;

2) решение образовательных задач с использованием как новых форм организации процесса образования (проектная деятельность, образовательная ситуация, образовательное событие, обогащенные игры детей в центрах активности, проблемно-обучающие ситуации в рамках интеграции образовательных областей и другое), так и традиционных (фронтальные, подгрупповые, индивидуальные занятия). При этом занятие рассматривается как дело, занимательное и интересное детям, развивающее их; деятельность, направленная на освоение детьми одной или нескольких образовательных областей, или их интеграцию с использованием разнообразных педагогически обоснованных форм и методов работы, выбор которых осуществляется педагогом;

3) обеспечение преемственности содержания и форм организации образовательного процесса в ДОО, в том числе дошкольного и начального общего уровней образования (опора на опыт детей, накопленный на предыдущих этапах развития, изменение форм и методов образовательной работы, ориентация на стратегический приоритет непрерывного образования - формирование умения учиться);

4) учет специфики возрастного и индивидуального психофизического развития обучающихся (использование форм и методов, соответствующих возрастным особенностям детей; видов деятельности, специфических для каждого возрастного периода, социальной ситуации развития);

5) создание развивающей и эмоционально комфортной для ребенка образовательной среды, способствующей эмоционально-ценностному, социально-личностному, познавательному, эстетическому развитию ребенка и сохранению его индивидуальности, в которой ребенок реализует право на свободу выбора деятельности, партнера, средств и прочее;

6) построение образовательной деятельности на основе взаимодействия взрослых с детьми, ориентированного на интересы и возможности каждого ребенка и учитывающего социальную ситуацию его развития;

7) индивидуализация образования (в том числе поддержка ребенка, построение его образовательной траектории) и оптимизация работы с группой детей, основанные на результатах педагогической диагностики (мониторинга);

8) оказание ранней коррекционной помощи детям с ООП, в том числе с ОВЗ на основе специальных психолого-педагогических подходов, методов, способов общения и условий, способствующих получению ДО, социальному развитию этих детей, в том числе посредством организации инклюзивного образования;



9) совершенствование образовательной работы на основе результатов выявления запросов родительского и профессионального сообщества;

10) психологическая, педагогическая и методическая помощь и поддержка, консультирование родителей (законных представителей) в вопросах обучения, воспитания и развития детей, охраны и укрепления их здоровья;

11) вовлечение родителей (законных представителей) в процесс реализации образовательной программы и построение отношений сотрудничества в соответствии с образовательными потребностями и возможностями семьи обучающихся;

12) формирование и развитие профессиональной компетентности педагогов, психолого-педагогического просвещения родителей (законных представителей) обучающихся;

13) непрерывное психолого-педагогическое сопровождение участников образовательных отношений в процессе реализации Федеральной программы в ДОО, обеспечение вариативности его содержания, направлений и форм, согласно запросам родительского и профессионального сообществ;

14) взаимодействие с различными социальными институтами (сферы образования, культуры, физкультуры и спорта, другими социально-воспитательными субъектами открытой образовательной системы), использование форм и методов взаимодействия, востребованных современной педагогической практикой и семьей, участие всех сторон взаимодействия в совместной социально значимой деятельности;

15) использование широких возможностей социальной среды, социума как дополнительного средства развития личности, совершенствования процесса ее социализации;

16) предоставление информации о Федеральной программе семье, заинтересованным лицам, вовлеченным в образовательную деятельность, а также широкой общественности;

17) обеспечение возможностей для обсуждения Федеральной программы, поиска, использования материалов, обеспечивающих ее реализацию, в том числе в информационной среде.

### **13. Особенности организации развивающей предметно-пространственной среды**

**31.1.** Развивающая предметно-пространственная среда (далее – РППС) рассматривается как часть образовательной среды и фактор, обогащающий развитие детей. РППС. Образовательная организация выступает основой для разнообразной, разносторонне развивающей, содержательной и привлекательной для каждого ребенка деятельности.

**31.2.** РППС включает организованное пространство (территория ДОО, групповые комнаты, специализированные, административные и иные помещения), материалы, оборудование, электронные образовательные ресурсы и средства обучения и воспитания, охраны и укрепления здоровья детей дошкольного возраста, материалы для организации самостоятельной творческой деятельности детей.

РППС создает возможности для учета особенностей, возможностей и интересов детей, коррекции недостатков их развития.

**13.1.** Образовательная программа самостоятельно проектирует РППС. В соответствии со ФГОС ДО возможны разные варианты создания РППС при условии учета целей и принципов образовательной программы, возрастной и гендерной специфики для реализации образовательной программы.

**13.2.** РППС создается как единое пространство, все компоненты которого, как в помещении, так и вне его, согласуются между собой по содержанию, масштабу, художественному решению.

**13.3.** При проектировании РППС образовательная организация учитывает:

- местные этнопсихологические, социокультурные, культурно-исторические и природно-климатические условия, в которых находится ДОО;
- возраст, уровень развития детей и особенности их деятельности, содержание образования;
- задачи образовательной программы для разных возрастных групп;
- возможности и потребности участников образовательной деятельности (детей и их семей, педагогов и других сотрудников ДОО, участников сетевого взаимодействия и других участников образовательной деятельности).

**13.4.** С учетом возможности реализации образовательной программы в различных организационных моделях и формах РППС соответствует:

- требованиям ФГОС ДО;
- образовательной программе;
- материально-техническим и медико-социальным условиям пребывания детей в образовательной организации;
- возрастным особенностям детей;
- воспитывающему характеру обучения детей в образовательной организации;
- требованиям безопасности и надежности.

**13.5.** Определяя наполняемость РППС образовательная организация учитывает целостность образовательного процесса и включает необходимое для реализации содержания каждого из направлений развития и образования детей.

**13.6.** РППС обеспечивает возможность реализации разных видов индивидуальной и коллективной деятельности: игровой, коммуникативной, познавательно-исследовательской, двигательной, продуктивной и прочее, в соответствии с потребностями каждого возрастного этапа детей, охраны и укрепления их здоровья, возможностями учета особенностей и коррекции недостатков их развития.

Для этого в групповых помещениях предусмотрено пространство для свободного передвижения детей, а также выделены центры активности для разных видов двигательной деятельности – бега, прыжков, лазания, метания и др. В образовательной организации имеется оборудование, инвентарь и материалы для развития крупной моторики и содействия двигательной активности, материалы и пособия для развития мелкой моторики.

РППС обеспечивает условия для развития игровой и познавательно-исследовательской деятельности детей. Для этого в групповых помещениях и на

прогулочных площадках пространство организовано так, чтобы можно было играть в различные, в том числе сюжетно-ролевые игры, имеется оборудование, игрушки и материалы для разнообразных сюжетно-ролевых и дидактических игр, в том числе предметы-заместители.

РППС обеспечивать условия для познавательно-исследовательского развития детей (выделены центры, оснащенные оборудованием и информационными ресурсами, приборами и материалами для разных видов познавательной деятельности детей – книжный центр, библиотека, центр природы и экспериментирования).

РППС обеспечивает условия для художественно-эстетического развития детей. Помещения образовательной организации и территория оформлены с художественным вкусом; выделены центры, оснащенные оборудованием и материалами для изобразительной, музыкальной, театрализованной деятельности детей.

В образовательной организации созданы условия для информатизации образовательного процесса. Для этого имеется оборудование для использования информационно-коммуникационных технологий в образовательном процессе (стационарные компьютеры, ноутбуки, принтеры, ламинатор, брошюратор, проектор и экран).

Компьютерно-техническое оснащение используется для:

- демонстрации детям познавательных, художественных, мультипликационных фильмов, литературных, музыкальных произведений и др.;
- поиска в информационной среде материалов, обеспечивающих реализацию основной образовательной программы;
- предоставления информации о Программе семье, всем заинтересованным лицам, вовлеченным в образовательную деятельность, а также широкой общественности;
- обсуждения с родителями (законными представителями) детей вопросов, связанных с реализацией Программы и т. п.

Для организации РППС в семейных условиях родителям (законным представителям) также рекомендуется ознакомиться с образовательной программой для соблюдения единства семейного и общественного воспитания. Знакомство с образовательной программой будет способствовать конструктивному взаимодействию семьи и образовательной организации в целях поддержки индивидуальности ребенка.

### Перечень материалов и оборудования для создания РППС

<b>Ранний возраст</b>	
<i>Социально-коммуникативное развитие</i>	
<b>Образные игрушки</b>	Среднего размера куклы. Игрушки, изображающие животных (домашних, диких) и их детенышей. Игрушки, изображающие сказочных персонажей, знакомых детям. Наборы игрушек для режиссерской игры (фигурки животных, куклы-голыши и пр.).
<b>Предметы быта</b>	Соразмерные куклам: наборы посуды, мебель, постельные принадлежности; устойчивые и крупные по размеру коляски, бытовая техника, доска для глажения, умывальник и пр.
<b>Техника, транспорт</b>	Крупного и среднего размера машины (грузовые, легковые) на веревке, заводные машины, автобус, трамвай, крупная машина с сиденьем для ребенка и др.

<b>Бросовые материалы и предметы-заместители</b>	Соразмерные руке ребенка детали строительных наборов (деревянные или пластмассовые круги, кольца, легкие безопасные бруски, дощечки разной формы и размеров и пр.); ткани и пр.
<b>Ролевые атрибуты</b>	Руль, игрушечный набор «Доктор» и пр.
<b>Атрибуты для уголка ряженья</b>	Цветные косынки, фартуки, шапочки и пр.
<b>Игрушки и оборудование для театрализованной деятельности</b>	Куклы-персонажи театра бибабо (кошка, собака, петух и пр.), пальчиковые куклы; наборы игрушек среднего размера, изображающие знакомых героев сказок для настольного театра; карнавальные шапочки.
<b><i>Познавательное развитие</i></b>	
<b>Дидактические пособия и игрушки</b>	Дидактический стол. Пирамидки, вкладыши матрешки, стаканчики, шнуровки. Наборы, включающие «удочки» с магнитами или крючками. Всевозможные игрушки с крючками, разнообразные по размеру и форме волчки и пр. Разноцветные кубы, цилиндры, конусы, предназначенные для сортировки и подбора их по цвету, форме, величине. Настольно-печатные игры. Наглядные пособия, иллюстрации художников.
<b>Игрушки и оборудование для экспериментирования</b>	Игрушки и оборудование для экспериментирования с песком, водой и снегом (плавающие игрушки из пластмассы, резины, дерева; сачки, лопатки, совки, различные формочки, сита). Разноцветные пластиковые мячики и пр. Непромокаемые фартуки. Народные игрушки-забавы. Динамические игрушки, каталки (в том числе с двигательными и шумовыми эффектами).
<b>Строительные материалы и конструкторы</b>	Наборы строительных материалов, конструкторы типа Лего с крупными деталями.
<b><i>Речевое развитие</i></b>	
<b>Библиотека, аудиотека</b>	Детские иллюстрированные книги (с плотными страницами). Аудиозаписи с произведениями фольклора.
<b><i>Художественно-эстетическое развитие</i></b>	
<b>Материалы и оборудование для художественно-продуктивной деятельности</b>	Бумага разного формата, величины, цвета, фактуры. Мольберты, кисти №№ 10 и 12, штампы, краски (гуашь), цветные карандаши (мягкие), фломастеры с толстым цветным стержнем, черный жировой карандаш, восковые мелки и пр. Глина, пластилин, массы для лепки, клеенки, салфетки матерчатые.
<b>Музыкальное оборудование и игрушки</b>	Фортепиано (в музыкальном зале), барабаны и бубны, колокольчики, бубенчики, металлофон. Детская фонотека: записи народной музыки в исполнении оркестра народных инструментов; веселые, подвижные и спокойные короткие фрагменты записей классической музыки разного характера.
<b><i>Физическое развитие</i></b>	

<b>Физкультурное оборудование</b>	2-3 пролета гимнастической стенки; валики для перелезания; прозрачный туннель, обруч для пролезания; дуги-воротца для подлезания (высота 40 см.); корзина, вожжи с бубенцами, мячи разных размеров, кегли. Гимнастическая скамейка.
<b>Оздоровительное оборудование</b>	Оздоровительный модуль (массажные коврики и дорожки, коврики разной фактуры и пр.). Оборудование для воздушных и водных процедур.
<b>Младший и средний дошкольный возраст</b>	
<b><i>Социально-коммуникативное развитие</i></b>	
<b>Образные игрушки</b>	Куклы разных размеров (мальчики, девочки, младенцы), а также представляющие людей разных профессий и национальностей, комплекты сезонной одежды и обуви к ним. Зоологические игрушки (насекомые, птицы, рыбы, домашние животные, звери). Тематические наборы игрушек для режиссерских игр: «Ферма», «В деревне», «В городе», «Гараж», «Магазин», «Пожарная станция».
<b>Предметы быта</b>	Соразмерные куклам наборы столовой и чайной посуды, мебели, постельных принадлежностей, бытовой техники. Соразмерные куклам раскладные коляски. Наборы игрушечных инструментов: молоток, топор, пила.
<b>Техника, транспорт</b>	Наборы игрушек (как крупногабаритных, так и соразмерных руке ребенка), изображающие различные виды транспорта: пассажирский, грузовой, специальный, воздушный, водный. Игрушки, обозначающие средства связи (телефон, компьютер).
<b>Бросовые материалы и предметы-заместители</b>	Веревки, пластмассовые флаконы, коробки, банки, лоскутки, бумаги; природный материал и пр.
<b>Ролевые атрибуты</b>	Руль, бинокль, фотоаппарат, якорь и др. Элементы костюмов и аксессуаров (юбки, жилеты, пелерины, шарфики, платочки, головные уборы, бусы, браслеты, сумки и др.), комплекты профессиональной одежды. Сумки, корзины и др.
<b>Атрибуты для уголка ряженья</b>	Цветные косынки, юбки, фартуки, элементы костюмов сказочных героев и др.
<b>Игрушки и оборудование для театрализованной деятельности</b>	Наборы игрушек для кукольного театра (бибабо), теневого театра, пальчикового театра.
<b><i>Познавательное развитие</i></b>	
<b>Дидактические пособия и игрушки</b>	Игрушки для сенсорного развития (цвет, форма, размер, тактильные ощущения и пр.), наборы для классификаций. Кубики, шарики, всевозможные вкладыши. Пазлы, мозаики, лото, домино. Наглядные пособия, иллюстрации художников. Аудиозаписи со звуками природы, голосами птиц и др.
<b>Игрушки и</b>	Игрушки и орудия для экспериментирования с водой, песком, снегом

<b>оборудование для экспериментирования</b>	(комплекты различных формочек, грабли, совки, сита, сосуды для переливания и пр.). Разноцветные пластиковые мячики, ракушки и пр. Непромокаемые фартуки. Вертушки, флюгеры для наблюдений за ветром, крупные лупы и пр.
<b>Строительные материалы и конструкторы</b>	Строительные наборы разного размера; конструкторы разного размера, в том числе типа Лего.
<b>Средства ИКТ</b>	Демонстрационные материалы.
<b><i>Речевое развитие</i></b>	
<b>Библиотека, аудиотека</b>	Книги со сказками, стихотворениями, рассказами познавательного характера с качественными иллюстрациями. Аудиозаписи с произведениями фольклора.
<b><i>Художественно-эстетическое развитие</i></b>	
<b>Материалы и оборудование для художественно-продуктивной деятельности</b>	Мольберты, цветные карандаши (12 цветов), кисти беличьи или колонковые, краски гуашь (не менее 6 цветов), палитры детские, стаканчики-непроливайки, мелки (восковые, пастельные, меловые), бумага (белая, цветная и тонированная), картон, ножницы для ручного труда, клей, клеевые кисти, пластилин (8-12 цветов), стеки и др. Нетрадиционные материалы: природный материал, разноцветные пуговицы и шнурки, ватные палочки и диски, зубные и платяные щетки, губки. Для развития эстетического восприятия: произведения народного и декоративно-прикладного искусства, книги по искусству, репродукции, детские художественные альбомы.
<b>Музыкальное оборудование и игрушки</b>	Фортепиано (в музыкальном зале), треугольники, бубенцы и колокольчики, маракасы, ручные барабаны и др. Танцевально-игровые атрибуты (различные по цвету и размеру ленты, султанчики, платки, искусственные цветы и др.). Коллекция образцов музыки.
<b><i>Физическое развитие</i></b>	
<b>Физкультурное оборудование</b>	Шведская стенка, гимнастические скамейки; гимнастические маты, мячи разных размеров, дуги-воротца для подлезания (высота 60 см), кегли, кольцебросы, скакалки, обручи, гимнастические палки, флажки, мешочки с песком (вес 100 г), платки, ленты и др.
<b>Оздоровительное оборудование</b>	Массажные коврики и дорожки. Оборудование для воздушных и водных процедур и пр.
<b>Старший дошкольный возраст</b>	
<b><i>Социально-коммуникативное развитие</i></b>	
<b>Образные игрушки</b>	Куклы разных размеров (мальчики, девочки, младенцы), в том числе, представляющие людей разных профессий и национальностей; комплекты сезонной, профессиональной и национальной одежды и обуви к ним. Игрушки, обозначающие животных разных континентов (насекомых, птиц, рыб, зверей). Комплекты игрушек исторической тематики: изображающие воинов разных эпох, набор динозавров и других животных древних времен. Народные игрушки (из глины, дерева, ткани, соломы и пр.). Тематические наборы игрушек для режиссерских игр: «Магазин», «Пожарная станция», «Вокзал», «Аэропорт», «Гараж»,

	«Бензоколонка», «В деревне», «Птичий двор», «Ферма» и др.
<b>Предметы быта</b>	Соразмерные куклам наборы посуды (чайной, столовой), мебели, постельных принадлежностей, бытовой техники, раскладные коляски, санки. Наборы игрушечных инструментов: молоток, пила, топор, отвертка, гаечный ключ и др.
<b>Техника, транспорт</b>	Наборы игрушек разного размера, изображающих различные виды транспорта: пассажирский, грузовой, специальный, воздушный. Игрушки, обозначающие средства связи (телефон, компьютер).
<b>Бросовые материалы и предметы-заместители</b>	Природный материал, веревки, пробки, пластмассовые флаконы, емкости из-под йогурта, коробки, лоскутки, мешочки, разные виды бумаги, поделочные материалы и пр.
<b>Ролевые атрибуты</b>	Руль, бинокль, фотоаппарат, якорь и др. Элементы костюмов и комплекты профессиональной одежды.
<b>Атрибуты для костюмерной</b>	Цветные косынки, юбки, фартуки, элементы костюмов сказочных героев и др.
<b>Игрушки и оборудование для театрализованной деятельности</b>	Все виды театрализованных игрушек, элементы костюмов сказочных героев, набор масок и др.
<b><i>Познавательное развитие</i></b>	
<b>Дидактические пособия и игрушки</b>	Наборы для классификаций и совершенствования сенсорики (цвет, форма, размер, тактильные ощущения и пр.), всевозможные вкладыши (в рамку, основание, один в другой). Пазлы, мозаики, лото, домино. Настольно-печатные игры, в том числе краеведческого содержания, экологической направленности. Головоломки, интеллектуальные игры (шашки и др.). Наглядные пособия, в том числе детские атласы, географическая карта, глобус, календари, иллюстрации художников. Аудиозаписи со звуками природы, голосами птиц и др.
<b>Игрушки и оборудование для экспериментирования</b>	Игрушки и орудия для экспериментирования с водой, песком, снегом. Непромокаемые фартуки. Флюгеры для наблюдений за ветром, крупные лупы и пр. Предметы-измерители: весы, мерные сосуды, часы и др. Специальное оборудование для детского экспериментирования.
<b>Строительные материалы и конструкторы</b>	Разнообразные строительные наборы, конструкторы и др.
<b>Средства ИКТ</b>	Демонстрационные материалы.
<b><i>Речевое развитие</i></b>	
<b>Библиотека, аудиотека</b>	Книги со сказками, рассказами, стихами с иллюстрациями разных художников; детские журналы и энциклопедии. Аудиозаписи с произведениями художественной литературы и фольклора.
<b>Материалы и оборудование</b>	Карандаши цветные (18-24 цвета), простые и многоцветные, кисти беличьи или колонковые (3 размера для каждого ребенка), краски гуашь

<b>для художественно-продуктивной деятельности</b>	(8-12 цветов) и акварель, сангина, гелевые ручки, палитры детские, стаканчики для воды, подставки под кисти, мелки (пастельные, меловые, восковые), бумага (белая, цветная, тонированная, копировальная, калька), картон, ножницы для ручного труда, клей, клеевые кисти, пластилин (не менее 12 цветов), стеки, геометрические тела. Нетрадиционные материалы: природный материал, шерстяные нитки, пуговицы, бусины, бисер, ватные палочки, щетки, губки,. Для развития эстетического восприятия: произведения народного и декоративно-прикладного искусства, книги по искусству, репродукции, детские художественные альбомы. Оборудования для выставок.
<b>Музыкальное оборудование и игрушки</b>	Фортепиано (в музыкальном зале), треугольники, бубенцы и колокольчики, маракасы, ручные барабаны и др. Танцевально-игровые атрибуты. Коллекция образцов музыки.
<b><i>Физическое развитие</i></b>	
<b>Физкультурное оборудование</b>	Шведская стенка, скамейки, гимнастические маты, батуты, мячи разных размеров, дуги-воротца, кегли, кольцобросы, скакалки, обручи, гимнастические палки, флажки, кубики пластмассовые 5x5 см, платочки, ленточки, мешочки с песком (вес 200-250 г), канат, ворота для мини футбола, баскетбольные кольца, сетка волейбольная, бадминтон, секундомер, рулетка и др.
<b>Оздоровительное оборудование</b>	Массажные коврики и дорожки, массажные мячи (большие и маленькие). Оборудование для воздушных и водных процедур и пр.

**13.7.** В соответствии федеральный стандарт РППС содержательно-насыщенна; трансформируема; полифункциональна; доступна; безопасна. Обеспечивает условия для эмоционального благополучия детей и комфортной работы педагогических и учебно-вспомогательных сотрудников.

**13.8.** В образовательной организации созданы условия для информатизации образовательного процесса. Для этого в групповых помещениях имеется оборудование (телевизоры) для использования информационно-коммуникационных технологий в образовательном процессе. Групповые помещения, кабинеты специалистов подключены к сети Интернет с учетом регламентов безопасного пользования сетью Интернет. Компьютерные игры в образовательном процессе не используются.

**13.9.** Для детей с ОВЗ в образовательной организации имеется мебель, позволяющая заниматься разными видами деятельности, общаться и играть со сверстниками.

**14.** Материально-техническое обеспечение образовательной программы, обеспеченность методическими материалами и средствами обучения и воспитания

**14.1.** В образовательной организации созданы материально-технические условия, обеспечивающие:



1) возможность достижения обучающимися планируемых результатов освоения Федеральной программы;

2) выполнение образовательной организацией требований санитарно-эпидемиологических правил и гигиенических нормативов, содержащихся в [СП 2.4.3648-20](#), [СанПиН 2.3/2.4.3590-20](#) «Санитарно-эпидемиологические требования к организации общественного питания населения», утвержденных постановлением Главного государственного санитарного врача Российской Федерации от 27 октября 2020 г. N 32 (зарегистрировано Министерством юстиции Российской Федерации 11 ноября 2020 г., регистрационный N 60833), действующим до 1 января 2027 года (далее - СанПиН 2.3/2.4.3590-20), СанПиН 1.2.3685-21:

- к условиям размещения организаций, осуществляющих образовательную деятельность;

- оборудованию и содержанию территории;

- помещениям, их оборудованию и содержанию;

- естественному и искусственному освещению помещений;

- отоплению и вентиляции;

- водоснабжению и канализации;

- организации питания;

- медицинскому обеспечению;

- приему детей в организации, осуществляющие образовательную деятельность;

- организации режима дня;

- организации физического воспитания;

- личной гигиене персонала;

3) выполнение ДОО требований пожарной безопасности и электробезопасности;

4) выполнение ДОО требований по охране здоровья обучающихся и охране труда работников ДОО;

5) возможность для беспрепятственного доступа обучающихся с ОВЗ, в том числе детей-инвалидов к объектам инфраструктуры ДОО.

**14.2.** При создании материально-технических условий для детей с ОВЗ образовательная организация учитывает особенности их физического и психического развития.

**14.3.** Образовательная организация оснащена полным набором оборудования для различных видов детской деятельности в помещении и на участке, игровыми и физкультурными площадками, озелененной территорией. Имеется необходимое оснащение и оборудование для всех видов воспитательной и образовательной деятельности обучающихся (в том числе детей с ОВЗ и детей-инвалидов), педагогической, административной и хозяйственной деятельности:

1) помещения для занятий и проектов, обеспечивающие образование детей через игру, общение, познавательно-исследовательскую деятельность и другие формы активности ребенка с участием взрослых, и других детей;

2) оснащение РППС, включающей средства обучения и воспитания, подобранные в соответствии с возрастными и индивидуальными особенностями детей дошкольного возраста, содержания Федеральной программы;

3) мебель, техническое оборудование, спортивный и хозяйственный инвентарь, инвентарь для художественного, театрального, музыкального творчества, музыкальные инструменты;

4) административные помещения, методический кабинет;

5) помещения для занятий специалистов (учитель-логопед, учитель-дефектолог, педагог-психолог);

6) помещения, обеспечивающие охрану и укрепление физического и психологического здоровья, в том числе медицинский кабинет;

7) оформленная территория и оборудованные участки для прогулки ДОО.

#### **Функциональное использование помещений:**

##### **Групповые комнаты:**

- сюжетно-ролевые игры;
- самообслуживание;
- трудовая деятельность;
- самостоятельная творческая деятельность;
- ознакомление с природой, труд в природе;
- познавательная деятельность.

**Спальное помещение** (физкультурное оборудование для гимнастики после сна: ребристая дорожка, массажные мячи):

- дневной сон;
- игровая деятельность; -гимнастика после сна.

**Раздевальная комната** (информационный уголок, выставки детского творчества, наглядно-информационный материал для родителей): -информационно-просветительская работа с родителями.

**Методический кабинет** (библиотека педагогической и методической литературы, пособия для занятий, опыт работы педагогов, материалы консультаций, семинаров – практикумов, демонстрационный и раздаточный материал для занятий с детьми, иллюстративный материал, развивающие игры):

- осуществление методической помощи педагогам;
- организация консультаций, семинаров, педагогических советов;
- выставки дидактических и методических материалов для организации работы с детьми по различным направлениям развития; -индивидуальные консультации.

##### **Музыкально-спортивный зал:**

- занятия по музыкальному воспитанию и физическому развитию;
- тематические досуги;
- развлечения, праздники;
- консультативная работа с родителями и воспитателями.

**14.4.** Образовательная программа предусматривает необходимость в специальном оснащении и оборудовании для организации образовательного процесса с детьми с ОВЗ и детьми-инвалидами.

**14.5.** Образовательной программой предусмотрено также использование обновляемых образовательных ресурсов, в том числе расходных материалов, подписки на актуализацию периодических и электронных ресурсов, методическую литературу, техническое и мультимедийное сопровождение деятельности средств обучения и

воспитания, спортивного, музыкального, оздоровительного оборудования, услуг связи, в том числе информационно-телекоммуникационной сети Интернет.

**14.6.** При проведении закупок оборудования и средств обучения и воспитания образовательная организация руководствуется нормами законодательства Российской Федерации, в том числе в части предоставления приоритета товарам российского производства, работам, услугам, выполняемым, оказываемым российскими юридическими лицами.

#### **Средства обучения и воспитания**

Лыкова И.А. Парциальная образовательная программа “Умные пальчики: конструирование в детском саду”. Соответствует ФГОС ДО. – М.:ИД “Цветной мир”,2017. – 200 с., 2-е издание, перераб. и доп.

Лапина, И.В. Адаптация детей при поступлении в детский сад : программа, психолого-педагогическое сопровождение, конспекты занятия / И.В. Лапина. – Изд. 3-е, испр. – Волгоград : Учитель. – 127с.

Методические рекомендации к комплексной образовательной программе дошкольного образования “Мир открытий” / Науч. рук. Л.Г. Петерсон; под общ. Ред. Л.Г. Петерсон, И.А. Лыковой. – 5-е изд., перераб. и доп. – М.: БИНОМ. Лаборатория знаний, 2019. – 304 с.

Педагогическая диагностика к комплексной образовательной программе дошкольного образования “Мир открытий”. Методическое пособие для воспитателей, методистов, руководящих работников образовательных организаций / Автор-составитель: Трифонова Е.В. / Научный руководитель Л.Г. Петерсон, И.А. Лыковой. – М.: БИНОМ. Лаборатория знаний, 2019. – 272с.

Ушакова О.С., Артюхова И.С. Развитие речи. Методические рекомендации к программе “Мир открытий”. Игры и конспекты занятий. Вторая младшая группа детского сада. – М.: Издательство “Бином. Лаборатория знаний”, 2019. – 96с.

Тимофеева Л.Л., Бережнова О.В. Познавательное развитие. Ребенок и окружающий мир. Методические рекомендации к программе “Мир открытий”. Конспекты современных форм организации детских видов деятельности. Вторая младшая группа детского сада. – М.: Издательство “БИНОМ. Лаборатория знаний”, 2018. – 176 с.

Проектная деятельность в детском саду: организация проектирования, конспекты проектов / авт.-сост. Т.В. Гулидова. –Волгоград: Учитель. -135 с.

Проектная деятельность в практике обучения детей 3-7 лет / авт.-сост. Е.А. Румянцева. –Изд. 2-е, испр. –Волгоград: Учитель. -159с.

Родительские собрания в детском саду. Выпуск 1. Методическое пособие. -2-е изд., испр. и доп. –М.:Центр педагогического образования, 2016. -96 с.

Моделирование игрового опыта детей 3-4 лет на основе сюжетно-ролевых игр : технологические карты / авт.-сост. Т.В. Березенкова. – Волгоград : Учитель. – 55 с.

Игровые здоровьесберегающие технологии: психогимнастика, зарядка для глаз, пальчиковые игры, физкультминутка / Н.А. Деева. –Волгоград : Учитель. -61 с.

Системно-деятельностный подход в реализации ФГОС ДО: Учеб.-метод.пособие. – М.: ТЦ Сфера, 2020. -112 с. (Управление детским садом.) (3)

Вострухина Т.Н., Кондрыкинская Л.А. Знакомим с окружающим миром детей 3-5 лет. 2-е изд., испр. и доп. –М.: ТЦ Сфера, 2019. -128 с. (Библиотека современного детского сада).

Ярославцева И.Б. Театральные игры с куклами для самых маленьких: Методич.пособие. –М.: АРКТИ, 2019. -240 с.

Игры-забавы на участке детского сада / Авт.-сост. Е.А.Алябьева. –М.: ТЦ Сфера, 2020. -128 с. –(Библиотека Воспитателя).

16. Агеева И.Д. 500 олимпийских загадок для детей. –М.: ТЦ Сфера,2017. -96 с. –(500).

Экологические проекты в детском саду /О.М. Масленникова, А.А. Филиппенко. – Изд. 3-е, испр. – Волгоград: Учитель – 232 с.: ил.

Комплексная образовательная программа дошкольного образования «Мир открытый» / науч. рук. Л.Г. Петерсон; под общ. ред. Л.Г. Петерсон, И.А. Лыковой. – 5-е изд., перераб. И доп. – М.: БИНОМ. Лаборатория знаний, 2019. – 352 с.

Гайдаенко Е.А., Гайдаенко Ю.И. Веселая мастерская : Наше солнышко : Цueb. Пособие / Е.А. Гайдаенко, Ю.И. Гайдаенко. –М.: Издательство ВЛАДОС, 2018. -55с., 16 с. Ил. : ил. –(Веселая мастерская).

Е.В. Шарикова Речевая предметно-пространственная среда ДО «Говорящее» пространство для дошкольника. – Издательство Сфера Творческий центр.

Н.Д. Симонова Тематические занятия с дошкольниками в сенсорной комнате Санкт-Петербург Детство-пресс, 2023г.

Ю.В. Ахтырская, В.А. Деркунская Квесты в детском саду: от развлечения до занятия Издательство «Детство-Пресс», 2023г.

### **Познавательное развитие**

Дыбина О.В., Рахманова Н.П., Щетинина В.В.Неизвестное рядом: Из чего сделаны предметы. – 3-е изд., испр. – М.: ТЦ Сфера, 2019. – 128 с. (Ребенок в мире поиска).

100 игр для развития дошкольника. Игры на каждый день про все на свете. Игровая деятельность с нетрадиционным оборудованием / Г.А. Кошлева. –Волгоград : Учитель. – 81с.

Неверова Ю.В., Иванова Е.В. Развивающие занятия для детей от 3 до 7 лет: конспекты занятий;демонстрационный и радаточный материал / Ю.В. Неверова, Е.В. Иванова. –М.:Издательство ВЛАДОС. 2019. -223 с. +1 эл.-опт. Диск (CD-ROM): эл. приложение. –(Серия: «Развивающее обучение»).

Детям о космосе и Юрии Гагарине первом космонавте Земли: Беседы, досуги, рассказы / Авт.-сост. Т.А. Шорыгина, сост. М.Ю. Парамонова. – М.: ТЦ Сфера, 2020. – 128 с. – (Библиотека Воспитателя)

Шорыгина Т.А. Беседы о временах года. – М.: ТЦ Сфера, 2020. – 144 с. (Вместе с детьми).

Шорыгина Т.А. Беседы о воде в природе. – 2-е изд., испр. и доп. – М.: ТЦ Сфера, 2020. – 96 с. (Вместе с детьми).

Шорыгина Т.А. Беседы о пустыне и полупустыне – 2-е изд., испр. – М.: ТЦ Сфера, 2017. – 64 с. (Вместе с детьми).

Шорыгина Т.А. Беседы о Великой Отечественной Войны. – 2-е изд., испр. – М.: ТЦ Сфера, 2020. – 154 с. – (Вместе с детьми).

Шорыгина Т.А. Беседы о природных явлениях и объектах. – 2-е изд., – М.: ТЦ Сфера, 2017. – 96 с. – (Вместе с детьми).

Шорыгина Т.А. Беседы о русском лесе– М.: ТЦ Сфера, 2017. – 96 с. – (Вместе с детьми).

Шорыгина Т.А. Беседы о диких и домашних животных. – М.: ТЦ Сфера, 2019. – 128 с. – (Вместе с детьми).

Трясорукова Т.П. Мнемодорожки : мышление : 3-4 года / Т.П. Трясорукова. – Ростов н/Д : Феникс, 2020. – 32 с. : ил. – (“Развитие. Обучение. Игра” с Татьяной Трясоруковой).

Петерсон, Л.Г. Игралочка. Практический курс математики для детей 3-4 лет. Методические рекомендации. Часть 1 / Л.Г. Петерсон, Е.Е. Кочемасова. – 2020. – 90 с, [6] с : ил. –

Петерсон Л.Г., Кочемасова Е.Е Парциальна образовательная программа математического развития дошкольников “ИГРАЛОЧКА” (для детей 3-7 лет). – М.: БИНОМ. Лаборатория знаний, 2019. – 80 с.

Петерсон, Л.Г. Игралочка. Математика для детей 3-4 лет. Часть 1 / Л.Г. Петерсон, Е.Е. Кочемасова. – 3-е изд., стереотип. – М.: БИНОМ. Лаборатория знаний, 2020. – 96 с.: ил.

Г.Г. Нестандартные задачи по математике для детей и родителей, Москва Илекса, 2022г.

Г.Г. Левитас Нестандартные задачи по математике для дошкольников, Москва Илекса, 2022г.

Г.П. Поварницина, Ю.А. Киселева Финансовая грамотность дошкольника, Издательство «Учитель».

### **Речевое развитие**

Придумай слово: Речевые игры и упражнения для дошкольников: Кн. для воспитателей детского сада и родителей / Под ред. О.С. Ушаковой. 3-е изд., испр. – М.: ТЦ Сфера, 2019. – 208 с. (Развиваем речь).

Развитие речи и творчества дошкольников: Игры, упражнения, конспекты занятий / Под ред. О.С. Ушаковой. – 4-изд., испр. – М.: ТЦ Сфера, 2015. – 176 с. (Развиваем речь).

Ушакова О.С. Ознакомление дошкольников с литературой и развитие речи. 3-е изд., дополн. Методическое пособие. –М.: ТЦ Сфера, 2020. -288 с. –(Развиваем речь)

Ушакова О.С. Развитие речи детей 3-4 лет. Младшая группа. – М.: ТЦ Сфера, 2020. – 224 с. – (Развиваем речь).

Мнемодорожки : речь : 3-4 года / Т.П. Трясорукова. – Ростов н/Д : Феникс, 2020. – 32 с. : ил. – (“Развитие. Обучение. Игра” с Татьяной Трясоруковой).

Алябьева Е.А. Как развить память у ребенка. Учим запоминать стихи. – М.: ТЦ Сфера, 2019. – 96 с.(Как развить ребенка?).

Художественно – эстетическое развитие Микляева Н.В., Яремчук Г.А. Рисование, аппликация, лепка в детском саду: традиционные и нетрадиционные приемы и техники. – М.: АРКТИ, 2020. -208с. –(Развитие и воспитание).

Воспитание дошкольников в духе русских культурных традиций: Метод. пособие. В 2 ч. Ч. 2 / Авт.-сост. О.М. Ельцова, Г.А. Антонова, Н.А. Николаева. – М.: ТЦ Сфера, 2019. – 112 с. – (Библиотека Воспитателя). (9)

Дыбина О.В. Творим, изменяем, преобразуем: Игры-занятия с дошкольниками. – 2-е изд., испр. – М.: ТЦ Сфера, 2019. – 128 с. (Ребенок в мире поиска).

Куцакова Л.В. Конструирование и художественный труд в детском саду: Программа и конспекты занятий. 3-е изд., перераб. и дополн. – М.: ТЦ Сфера, 2019. – 240 с. (Образовательные программы ДОО).

Лыкова И.А. Изобразительная деятельность в детском саду. Вторая младшая группа. Образовательная область “Художественно-эстетическое развитие”: методическое пособие для реализации парциальной образовательной программы “Цветные ладошки. – М.: Издательский дом “Цветной мир”, 2017. -152 с., 10-е издание, перераб. и доп.

Народная культура и традиции : занятия с детьми 3-7 лет / авт.-сост. В.Н. Косарева. – Изд. 2-е, перераб. – Волгоград : Учитель. – 159 с.

Нуйкина Е.Л. Пластилиновая сказка. Конспекты занятий для детей 3-5 лет – М.: ТЦ Сфера, 2020. – 128 с. – (Библиотека воспитателя).

Наша деревушка Сами лепим дымковские игрушки Учебно-методическое пособие Автор: Лыкова Ирина Александровна, доктор педагогических наук Мастер дымковской игрушки: Левашова Е.Н. Отпечатано в полном соответствии с качеством предоставленного электронного оригинал-макета в типографии ОАО “Альянс”, ООО ПК “Панорама-Вельт”. 400001 г. Волгоград, ул. КИМ, 6.

Изобразительная деятельность и художественный труд. Вторая младшая группа: конспекты занятий / авт.- сост. О.В. Павлова. – Изд. 3-е, испр. – Волгоград: Учитель. – 163с.

О.С. Ушакова Разветие речи детей 6-7 лет, ООО «ТЦ Сфера», 2019г.

Т.А. Куликовская Тренинги по сказкам для формирования связной речи детей, Издательство «Детство – пресс», 2023г.

Е.В. Колесникова Диагностика готовности к чтению и письму детей 6-7 лет, Москва, «Просвещение», 2023г.

### **Физическое развитие**

Качанова И.А., Лялина Л.А. Традиционные игры в детском саду. 2-е изд., испр. и доп. – М.: ТЦ Сфера, 2017. – 128 с. (Библиотека воспитателя). (1)

Подвижные тематические игры для дошкольников / Сост. Т. В. Лисина, Г.В. Морозова. – М.: ТЦ Сфера, 2019. – 128 с. (Библиотека Воспитателя).

Деева, Н.А. Игровые здоровьесберегающие технологии : психогимнастика, зарядка для глаз, пальчиковые игры, физкультминутки / Н.А. Деева. – Волгоград : Учитель. – 61 с.

Организация деятельности детей на прогулке : вторая младшая группа / авт.-сост. В.Н. Кастрькина, Г.П. Попова. – Изд. 2-е. – Волгоград : Учитель. – 200 с.

### **Методический кабинет**

Бережнова О.В. Проектирование основной образовательной программы дошкольной организации. Рабочая программа педагога. Методическое пособие. - М.: Цветной мир, 2014.

Бережнова О.В., Тимофеева Л.Л. Технология проектирования образовательного процесса в дошкольной организации. Методическое пособие. - М.: Цветной мир, 2014

Бережнова О.В., Бойко О.Н., Максимова И.С. Интегрированное планирование работы детского сада в летний период. Методическое пособие (соответствует ФГОС ДО). - М.: Цветной мир, 2014.

Бережнова О.В. Интегрированное планирование образовательной деятельности в детском саду. - М.: Институт СДП, 2013.

Бережнова О.В. Образовательная деятельность во второй младшей группе детского сада. Технология интегрированного планирования. Методическое пособие. М.: Цветной мир, 2014.

Бережнова О.В. Образовательная деятельность в средней группе детского сада. Технология интегрированного планирования. Методическое пособие. - М.: Цветной мир, 2014.

Бережнова О.В. Образовательная деятельность в старшей группе детского сада. Технология интегрированного планирования. Методическое пособие. - М.: Цветной мир, 2014.

Бережнова О.В. Образовательная деятельность в подготовительной к школе группе детского сада. Технология интегрированного планирования. Методическое пособие. - М.: Цветной мир, 2014.

Бережнова О.В., Тимофеева Л.Л. Современные формы организации детских видов деятельности. Методическое пособие. М.: Цветной мир, 2014.

Бережнова О.В., Тимофеева Л.Л. Оценка профессиональной деятельности педагога детского сада. Методическое пособие. - М.: Цветной мир, 2014.

Казунина И.И., Лыкова И.А. Развивающая предметно-пространственная среда дошкольной образовательной организации. Методические рекомендации. - М.: Цветной мир, 2014.

Васюкова Н.Е., Лыкова И.А., Рыжова Н.А. Труд в образовательной программе детского сада. Интегрированный подход. Методическое пособие. - М.: Цветной мир, 2014.

Касаткина Е.И. Игра в жизни дошкольника. Учебно-методическое пособие. - М.: Дрофа, 2010.

Коломийченко Л.В. «Дорогой света и добра». Программа социально-коммуникативного развития детей 3-7 лет. - М: Издательство «Сфера», 2014.

Коломийченко Л.В. Методические пособия к программе «Дорогой света и добра» для всех возрастных групп детского сада. - М: Издательство «Сфера», 2014.

Лыкова И.А., Шипунова В.А. Игрушки изначальные: история происхождения, культурные традиции, педагогический потенциал. - М.: Цветной мир, 2013.

Князева, О.Л., Маханева, М.Д. Приобщение детей к истокам русской народной культуры. – СПб.: Детство – Пресс, 2000

Лыкова И.А., Касаткина Е.И., Пеганова С.Н. Играют девочки: гендерный подход в образовании. - М.: Цветной мир, 2013.

Лыкова И.А., Касаткина Е.И., Пеганова С.Н. Играют мальчики: гендерный подход в образовании. - М.: Цветной мир, 2013.

Лыкова И.А., Шипунова В.А. Азбука безопасного общения и поведения. Уч.-метод. пособие.- М.: Цветной мир, 2013.

Лыкова И.А., Шипунова В.А. Дорожная азбука. - М.: Цветной мир, 2013.

Лыкова И.А., Шипунова В.А. Огонь - друг, огонь - враг. Уч.-метод. пособие. - М.: Цветной мир, 2013.

Касаткина Е.И., Лыкова И.А. Дидактические игры в детском саду. Уч.- метод. пособие. - М.: Цветной мир, 2014.

Лыкова И.А. Конструирование в детском саду. Программа «Умелые ручки» и методические рекомендации. - М.: Цветной мир, 2014.

Лыкова И.А. Конструирование в детском саду. Вторая младшая группа. Уч.- метод. пособие. - М.: Цветной мир, 2014.

Лыкова И.А. Конструирование в детском саду. Средняя группа. Уч.- метод. пособие. - М.: Цветной мир, 2014.

Лыкова И.А. Конструирование в детском саду. Старшая группа. Уч.- метод. пособие. - М.: Цветной мир, 2014.

Лыкова И.А. Конструирование в детском саду. Подготовительная к школе группа. Уч.-метод. пособие. - М.: Цветной мир, 2014.

Лыкова И.А. Демонстрационный и раздаточный материал к программе «Конструирование в детском саду» для всех возрастных групп детского сада. - М.: ТЦветной мир, 2014.

Лыкова И.А., Рыжова Н.А. Интеграция эстетического и экологического образования в детском саду. - М.: Цветной мир, 2012.

Лыкова И.А. Серия методических пособий «Образовательные проекты в детском саду». - М.: Цветной мир, 2014.

Лыкова И.А. Серия учебных видеофильмов на DVD. Проектирование интегрированного содержания образовательной деятельности в детском саду. Темы:

«Луг», «Лес», «Море», «Горы», «Зоопарк», «Дымковская игрушка», «Игрушки»,

«Бумажный фольклор», «Дорога», «Деревня», «Город», «Сказка», «Театр», «Космос». - М.: ИД «Цветной мир, 2014.

Петерсон Л.Г., Кочемасова Е.Е. Игралочка. Практический курс математики для дошкольников. Методические рекомендации. Части 1, 2. - М.: Ювента, 2012.

Петерсон Л.Г., Кочемасова Е.Е. Игралочка - ступенька к школе. Практический курс математики для дошкольников. Методические рекомендации. Части 3, 4 - М.: Ювента, 2014.

Петерсон Л.Г., Кочемасова Е.Е. Игралочка. Рабочая тетрадь. Математика для детей 3-4/ 4-5 лет. - М.: Ювента, 2013.

Петерсон Л.Г., Кочемасова Е.Е. Игралочка - ступенька к школе. Рабочая тетрадь. Математика для детей 5-6/ 6-7 лет. - М.: Ювента, 2014.

Петерсон Л.Г., Кочемасова Е.Е. Демонстрационный / раздаточный материал.

Игралочка. Математика для детей 3-4/ 4-5 лет. - М.: Ювента, 2009.

Петерсон Л.Г., Кочемасова Е.Е. Демонстрационный / раздаточный материал. Игралочка - ступенька к школе. Математика для детей 5-6/ 6-7 лет. - М.: Ювента, 2014.

Петерсон Л.Г., Кочемасова Е.Е. Задачи в кроссвордах. Математика для детей 5- 7 лет. - М.: Ювента, 2013.

Добролюбова А.С. Абросимова В.Д. Детям о безопасности, Москва «Просвещение», 2024г.

Н.А.тВальнер Духовно-патриотические беседы с детьми «Разговор под цветущими липами», «Мозаика-синтез», 2024г.

Л.А. Побединская Воинская слава России, сборник сценариев к памятным датам и праздникам для детей 5-12 лет ООО «ТЦ Сфера», 2023г.

В.И. Савченко Масленица в русской живописи, культурные практики для детей 6-7 лет, Санкт-Петербург «Детство-Пресс», 2024г.

В.И. Савченко Дошкольники о блокаде Ленинграда для детей 5-7 лет, Санкт-Петербург «Детство-Пресс», 2024г.

**Демонстрационный материал**



Т.В. Цветкова Финансовая грамотность 16 демонстрационных картинок с текстом на обороте ООО «ИД Сфера образования», 2024г.

Т.В. Цветкова Екатеринбург, 12 картинок с описанием, ООО «ИД Сфера образования», 2023г.

ИП Бурдина С.В. Народы России и ближнего зарубежья 2023г.

Т.В. Цветкова Солнечная система и звезды, Демонстрационные картинки и звезды, ООО «ИД Сфера образования», 2022г.

ИП Бурдина С.В. Океаны и материки, Демонстрационный материал для занятий в группах детского сада и индивидуально 2023г.

ИП Бурдина С.В. Народы мира, Демонстрационный материал для занятий в группах детского сада и индивидуально 2023г.

### **Кабинет учителя-логопеда, педагога-психолога, учителя-дефектолога**

Адаменко Т.В., Терехова Е. А. Логопедический альбом для коррекции всех компонентов речи. Многофункциональное модульное учебно-игровое пособие с практическими рекомендациями по его применению. – ООО «Издательский Дом «Литера».

Агранович З.Е. Коррекция нарушений звуко-слоговой структуры слов у детей. – СПб. : ООО «ИЗДАТЕЛЬСТВО «ДЕТСТВО-ПРЕСС», 2020. – 24 с. + 42 цв. ил.

Арбекова Н.Е. Комплект пособий «Слова в картинках». Выпуск 1. Гласные звуки А, О, У, Ы, Э, И.

Арбекова Н.Е. Комплект пособий «Слова в картинках». Выпуск 2. Гласные звуки Е, Ё, Ю, Я. Звук Ј (йот). Буквы Ъ и Ь.

Арбекова Н.Е. Комплект пособий «Слова в картинках». Выпуск 3. Парные согласные звуки Б-Бь, П-Пь, В-Вь, Ф-Фь.

Арбекова Н.Е. Комплект пособий «Слова в картинках». Выпуск 4. Парные согласные звуки Г-Гь, К-Кь, Д-Дь, Т-Ть. Звуки Х-Хь.

Арбекова Н.Е. Комплект пособий «Слова в картинках». Выпуск 5. Сонорные согласные звуки Л-Ль, М-Мь, Н-Нь, Р-Рь.

Арбекова Н.Е. Комплект пособий «Слова в картинках». Выпуск 6. Свистящие согласные звуки С-Сь, З-Зь, Ц.

Арбекова Н.Е. Комплект пособий «Слова в картинках». Выпуск 7. Шипящие согласные звуки Ш, Ж, Ч, Щ.

Артикуляция звуков в графическом изображении. Учебно-демонстрационный материал. – М.: Издательство ГНОМ, 2019. – 48 с.

Архипова Е.Ф. Логопедическая помощь детям раннего возраста: Учебное пособие. – М.: МОЗАИКА-СИНТЕЗ, 2015. – 256 с.

Бакиева Н.З. Тетрадь-тренажер для закрепления звука С у детей дошкольного возраста : пособие для логопедической работы с детьми. – М.: Издательство ВЛАДОС, 2019.

Бакиева Н.З. Тетрадь-тренажер для закрепления звука К у детей дошкольного возраста : пособие для логопедической работы с детьми. – М.: Издательство ВЛАДОС, 2019.

Бакиева Н.З. Интегрированные занятия с неговорящими и плохо говорящими детьми 2-7 лет с использованием приемов сказкотерапии. – СПб. : ООО «ИЗДАТЕЛЬСТВО «ДЕТСТВО-ПРЕСС», 2020. – 48 с.

Батяева С.В., Мохирева Е.А. От слов к фразе. Где мы были? Что узнали? Давай поговорим! Полный курс игровых занятий по развитию речи детей 3-4 лет. – М. : БИНОМ. Лаборатория знаний: Редакция БИНОМ ДЕТСТВА, 2018. – 32 с. : ил.

Батяева С.В., Мохирева Е.А. От слов к связной речи. Где мы были? Что узнали? Давай поговорим! Полный курс игровых занятий по развитию речи детей 3-4 лет. – М. : БИНОМ. Лаборатория знаний: Редакция БИНОМ ДЕТСТВА, 2018. – 48 с. : ил.

Бардышева Т.Ю., Моносова Н.Е. Тетрадь логопедических заданий. 2-я младшая группа. – М.: Издательство СКРИПТОРИЙ 2003, 2019. – 120 с.

Бардышева Т.Ю., Моносова Н.Е. Логопедические задания для детей 3-4 лет. – М.: Издательство СКРИПТОРИЙ 2003, 2017. – 120 с.

Бардышева Т.Ю., Моносова Н.Е. Конспекты логопедических занятий для детей 2-3 лет с ЗРР. – Москва: Издательство СКРИПТОРИЙ 2003, 2020. – 248 с.

Бардышева Т.Ю., Моносова Н.Е. Конспекты логопедических занятий в детском саду для детей 3-4 лет с ОНР (1-й уровень речевого развития). – М.: Издательство СКРИПТОРИЙ 2003, 2019. – 232 с.

Бардышева Т.Ю., Моносова Н.Е. Я учусь говорить. Формирование фонематического восприятия и звукопроизношения у детей 3-4 лет. – М.: Издательство СКРИПТОРИЙ 2003, 2019. – 96 с.

Бардышева Т.Ю., Моносова Е.Н. Я буду говорить... 110 заданий для детей 2-3 лет с ЗРР. – Москва: Издательство СКРИПТОРИЙ 2003, 2018. – 136 с.

Баскакин И.В. Жужжалочка и Шипелочка. Логопедические игры. – М. : АЙРИС-пресс, 2019. – 32 с. : ил.

Баскакин И.В. Цоколочка. Логопедические игры. – М. : АЙРИС-пресс, 2019. – 32 с.

Баскакин И.В. Звенелочка. Логопедические игры. – М. : АЙРИС-пресс, 2019. – 32 с.

Баскакин И.В. Свистелочка. Логопедические игры. – М. : АЙРИС-пресс, 2020. – 32 с.

Баскакин И.В. Чаепитие на даче у Ч. Логопедические игры. – М. : АЙРИС-пресс, 2019. – 32 с. : ил.

Бачина О.В., Коробова Н.Ф. Пальчиковая гимнастика с предметами. Определение ведущей руки и развитие навыков письма у детей 6-8 лет: Практическое пособие для педагогов и родителей. – М.: АРКТИ, 2017. – 88 с.

Блыскина И.В. Комплексный подход к коррекции речевой патологии у детей. Логопедический массаж: Методическое пособие для педагогов дошкольных образовательных учреждений. – СПб.: «ДЕТСТВО-ПРЕСС», 2017. – 112 с., ил.

Большакова С.Е. Формирование мелкой моторики рук: Игры и упражнения. – 2-е изд., испр. – М.: ТЦ Сфера, 2014. – 64 с.

Большакова С.Е. Преодоление нарушений слоговой структуры слова у детей. Методическое пособие. – 3-е изд. – М.: ТЦ Сфера, 2019. – 64 с.

Большакова С.Е. Формируем слоговую структуру слова. Демонстрационный материал. – ООО «ИД Сфера», 2016.

Бортникова Е.Ф. Развиваем связную речь (для детей 3-4 лет). – Екатеринбург: ООО «Издательский дом «Литур», 2018. – 32 с.

Бортникова Е. Ф. ЗНАКОМИМСЯ С ЦИФРАМИ (для детей 3-4 лет). – Екатеринбург: ООО «Издательский дом «Литур», 2019. – 32 с.

Бортникова Е. Ф. РАЗВИВАЕМ МАТЕМАТИЧЕСКИЕ СПОСОБНОСТИ (для детей 3-4 лет). – Екатеринбург: ООО «Издательский дом «Литур», 2019. – 32 с.

Бортникова Е. Ф. ЗНАКОМИМСЯ С ОКРУЖАЮЩИМ МИРОМ (для детей 3-4 лет). – Екатеринбург: ООО «Издательский дом «Литур», 2019. – 32 с.

Быкова Н.М. Игры и упражнения для развития речи. – СПб.: ООО «ИЗДАТЕЛЬСТВО «ДЕТСТВО-ПРЕСС», 2010. – 160 с.

Верещагина Н.В. Дифференциальная экспресс- диагностика речевой и интеллектуальной недостаточности у детей 2-3 лет. – СПб. : ООО «ИЗДЕТЕЛЬСТВО «ДЕТСТВО-ПРЕСС», 2019. – 12 стр.

Возняк И.В. Дневник педагога-психолога дошкольной образовательной организации. Планирование деятельности, отчетность. – Изд. 2-е, испр. – Волгоград : Учитель. – 39 с.

Гордеева Т., Губанова М., Копсергенова З. Рассказы цепной структуры. Автоматизация, дифференциация звуков в связной речи с использованием предметно-графической схемы.

Грибова О.Е., Бессонова Т.П. Дидактический материал по обследованию речи детей: словарный запас. Издательство «АРКТИ».

Грибова О.Е., Бессонова Т.П. Дидактический материал по обследованию речи детей: грамматический строй. Издательство «АРКТИ».

Громова О.Е. Говорю правильно Ш-Ж. Дидактические материалы. – М.: ТЦ Сфера, 2019. – 64 с.: цв.илл.

Громова О.Е. Говорю правильно С-З-Ц. Дидактические материалы. – М.: ТЦ Сфера, 2019. – 64 с.: цв. илл.

Громова О.Е., Соломатина Г.Н. Диагностика и развитие речи детей 2-4 лет. Наглядный материал. Издательство «ТЦ СФЕРА» 2017.

Громова О.Е., Соломатина Г.Н. Диагностика и развитие речи детей 2-4 лет. Методическое пособие. Издательство «ТЦ СФЕРА» 2017

Гусарова Н.Н. Беседы по картинке: Времена года. – СПб.: ДЕТСТВО-ПРЕСС, 2017. – 32 с.

Зегле Л.А., Микшина Е.П. Организация и деятельность службы ранней помощи в региональной системе дошкольного образования. Методические рекомендации. – М.: Центр педагогического образования, 2015. – 112с.

Иншакова О.Б. Альбом для логопеда. – М. : Издательство ВЛАДОС, 2020. – 279 с.

Калинина Т.В., Николаева С.В, Павлова О.В., Смирнова И.Г. Пальчиковые игры и упражнения для детей 2-7 лет. – Изд. 3-е, испр. – Волгоград : Учитель. – 151 с.

Калмыкова Л.Н. Здравствуй, пальчик! Как живешь? : картотека тематических пальчиковых игр. – Изд. 2-е, испр. – Волгоград : Учитель. – 247 с.

Комплект наглядных пособий. Развиваем связную речь у детей 4-х лет с ОНР. Картинки, схемы, планы рассказов. – ООО «Издательство СКРИПТОРИЙ 2003».

Крупенчук О.И., Витязева О.В. Движение и речь: Кинезиология в коррекции детской речи. – СПб.: Издательский Дом «Литера», 2019. – 48 с.: ил.

Кручинина Г.И. Задержка речевого развития у детей дошкольного возраста. Предупреждение нарушений устной и письменной речи : практическое пособие для работы с детьми дошкольного возраста. М. : Издательство ВЛАДОС, 2019. – 27 с. : ил.

Кручинина Г.И., Лапина В.В. Задержка речевого развития. Формирование основ речи и первоначальных речевых навыков у детей 3-4 лет : практическое пособие для работы с детьми младшего дошкольного возраста. – М. : Издательство ВЛАДОС, 2019. – 45 с. : ил.

Кручинина Г.И. Формирование звукопроизношения у дошкольников с тяжёлыми нарушениями речи (ТНР): Этап работы с согласными звуками раннего онтогенеза. М.: Издательство ВЛАДОС, 2018. – 12 с. + цв. вкл. 16 с.: ил.

Маврина Л. ЛОГИКА. ПРОТИВОПОЛОЖНОСТИ, ООО «Стрекоза», 2019

5Маврина Л. ЛОГИКА. ЛАБИРИНТЫ И СХЕМЫ, ООО «Стрекоза», 2018

Мазанова Е.В. Школьный логопункт: документация, планирование и организация коррекционной работы: методическое пособие для учителей-логопедов. – М. : ИЗДАТЕЛЬСТВО ГНОМ, 2018. – 136 с.

Набор карточек для развития органов артикуляции в картинках и стишках (27 карточек). – ООО «Мерсибо», 2016.

Нищева Н.В. Весёлая артикуляционная гимнастика. – СПб. : ООО «ИЗДАТЕЛЬСТВО «ДЕТСТВО-ПРЕСС», 2019. – 32 с.

Нищева Н.В. Веселые дразнилки для малышей. Уточняем произношение простых звуков. – СПб. : ООО «ИЗДАТЕЛЬСТВО «ДЕТСТВО-ПРЕСС», 2019. – 32 с.

Нищева Н.В. Весёлая мимическая гимнастика. – СПб. : ООО «ИЗДАТЕЛЬСТВО «ДЕТСТВО-ПРЕСС», 2019. – 32 с.

Нищева Н.В. Картотека заданий для автоматизации правильного произношения и дифференциации звуков разных групп. – СПб.: ООО «ИЗДАТЕЛЬСТВО «ДЕТСТВО-ПРЕСС», 2019. – 160 с.

Нищева Н.В. Тетрадь-тренажер для автоматизации произношения и дифференциации звуков ш, ж и дифференциации звуков с – ш – з – ж. – СПб. : ООО «ИЗДАТЕЛЬСТВО «ДЕТСТВО-ПРЕСС», 2020. – 32 с., цв. ил.

Нищева Н.В. Тетрадь-тренажер для автоматизации произношения звуков ц, ч, щ, дифференциации звуков ц – с, ц – т', ч – т', ч – с', щ – с', щ – ч. – СПб. : ООО «ИЗДАТЕЛЬСТВО «ДЕТСТВО-ПРЕСС», 2019. – 32 с., цв. ил.

Нищева Н.В. Тетрадь-тренажер для автоматизации произношения и дифференциации звуков раннего онтогенеза. – СПб. : ООО «ИЗДАТЕЛЬСТВО «ДЕТСТВО-ПРЕСС», 2019. – 48 с., цв. ил.

Нищева Н.В. Тетрадь-тренажер для автоматизации звуков ш, ж, ч, щ в рассказах. – СПб. : ООО «ИЗДАТЕЛЬСТВО «ДЕТСТВО-ПРЕСС», 2019. – 32 с., цв. ил.

Нищева Н.В. Тетрадь-тренажер для автоматизации свистящих звуков с, с', з, з', ц в рассказах. – СПб. : ООО «ИЗДАТЕЛЬСТВО «ДЕТСТВО-ПРЕСС», 2019. – 32 с., цв. ил.

Нищева Н.В. Тетрадь-тренажер для автоматизации произношения и дифференциации звуков с – з – с' – з'. – СПб. : ООО «ИЗДАТЕЛЬСТВО «ДЕТСТВО-ПРЕСС», 2019. – 40 с., цв. ил.

Нищева Н.В. Дидактический материал к подгрупповым логопедическим занятиям в младшей группе детского сада. – СПб. : ООО «Издательство «ДЕТСТВО-ПРЕСС», 2013. – 32 с., цв. ил.

Нищева Н.В. Конспекты подгрупповых логопедических занятий в младшей группе детского сада. – СПб. : ООО «Издательство «ДЕТСТВО-ПРЕСС», 2018. – 448 с.

Нищева Н.В. Блокнот логопеда. Выпуск 3. Секреты работы с неговорящим ребенком. Вызывание простых звуков. – СПб. : ООО «ИЗДАТЕЛЬСТВО «ДЕТСТВО-ПРЕСС», 2019. – 48 с., цв. ил.

Нищева Н.В. Блокнот логопеда. Выпуск 5. Секреты работы с неговорящим ребенком. Вызывание фразовой речи. – СПб. : ООО «ИЗДАТЕЛЬСТВО «ДЕТСТВО-ПРЕСС», 2019. – 48 с., цв. ил.

Нищева Н.В. Обучение детей пересказу по опорным картинкам (3 – 5 лет). Вып. 5. – СПб. : ООО «ИЗДАТЕЛЬСТВО «ДЕТСТВО-ПРЕСС», 2018. – 24 с., цв. ил.

Нищева Н.В. Развитие связной речи детей дошкольного возраста с 2 до 7 лет. Методические рекомендации. Конспекты занятий. – СПб.: ООО «ИЗДАТЕЛЬСТВО «ДЕТСТВО-ПРЕСС», 2019. – 80 с. : цв. ил.

Нищева Н.В. Занимаюсь с логопедом. Вызывание фразовой речи у детей с 2 до 3 лет. Обучающая тетрадь. – СПб. : ООО «ИЗДАТЕЛЬСТВО «ДЕТСТВО-ПРЕСС», 2019. – 24 с., цв. ил.

Нищева Н.В. Блокнот логопеда. Выпуск 6. Секреты формирования навыков слогового анализа и синтеза. – СПб. : ООО «ИЗДАТЕЛЬСТВО «ДЕТСТВО-ПРЕСС», 2019. – 48 с., цв. ил.

Нищева Н.В. Занимаемся вместе. Младшая группа компенсирующей направленности для детей с ТНР : Домашняя тетрадь. – СПб. : «ДЕТСТВО-ПРЕСС», 2019. – 40 с., цв. ил.

Нищева Н.В. Рабочая тетрадь для развития математических представлений у дошкольников с ОНР (с 3 до 4 лет). – СПб.: ООО «ИЗДАТЕЛЬСТВО «ДЕТСТВО-ПРЕСС», 2019. – 40 с.

Нищева Н.В. Занимаемся вместе. Ранний возраст: Домашняя тетрадь. – СПб.: «ДЕТСТВО-ПРЕСС», 2016. – 16 с.

Нищева Н.В. Обучение детей рассказыванию с опорой на картинки (2-3 года). Вып. 6. – СПб.: ООО «ИЗДАТЕЛЬСТВО «ДЕТСТВО-ПРЕСС», 2020. – 24 с.

Нищева Н.В. Иллюстрированный материал к подгрупповым занятиям учителя-логопеда с детьми раннего дошкольного возраста с расстройствами речевого развития. – СПб. : ООО «ИЗДАТЕЛЬСТВО «ДЕТСТВО-ПРЕСС», 2020. – 16 с.

Нищева Н.В. Если ребенок плохо говорит. Консультации логопеда. 2-е изд., доп. – СПб. : ООО «ИЗДАТЕЛЬСТВО «ДЕТСТВО-ПРЕСС», 2015. – 112 с.

Нищева Н.В. Методический комплект программы «Расти, малыш!» Подгрупповые занятия учителя- логопеда с детьми раннего дошкольного возраста (с 2 до 3 лет). Календарное планирование. – СПб. : «ИЗДАТЕЛЬСТВО «ДЕТСТВО-ПРЕСС», 2019. – 160 с.

Нищева Н.В. Картинный материал к речевой карте ребенка младшего дошкольного возраста от 3 до 4 лет: Наглядно-методическое пособие. – СПб.: ДЕТСТВО-ПРЕСС: 2017. – 32с.

Нищева Н.В. Речевая карта ребенка младшего дошкольного возраста с общим недоразвитием речи ( от 3 до 4 лет). ООО «ИЗДАТЕЛЬСТВО «ДЕТСТВО-ПРЕСС», 2016

Нищева Н.В. Речевая карта дошкольника с недоразвитием фонетико-фонематической системы речи. ООО «ИЗДАТЕЛЬСТВО «ДЕТСТВО-ПРЕСС», 2017

Н. В. Нищева, Л.Б. Гавришева, Ю. А. Кириллова. «Расти, малыш!» Образовательная программа дошкольного образования для детей раннего дошкольного возраста (с 2 до 3 лет) с расстройствами речевого и интеллектуального развития. –СПб. : ООО «Издательство «детство-пресс», 2019. – 96с.

Нищева Н.В. Современная система коррекционной работы в группе компенсирующей направленности для детей с нарушениями речи с 3 до 7 лет. – 4-е изд., испр. и доп. – СПб. : ООО «ИЗДАТЕЛЬСТВО «ДЕТСТВО-ПРЕСС», 2018. – 544 с.

Новиковская О.А. Логопедический альбом малыша. – Москва : Издательство АСТ, 2020. - 47 с.

Нищева Н.В. Автоматизация и дифференциация звуков 3-7 лет, Картинки и тексты, «ООО Издательство «Детство-пресс», 2024г. 2020г.

Нищева Н.В., Т.Б. Филичева, Т.В. Туманова Комплексное обследование речевого и психомоторного развития дошкольника, Санкт-Петербург «Детство-пресс», 2022г.

Нищева Н.В. Летние занятия логопеда 5-6 лет, «Детство-Пресс», 2023г.

Нищева Н.В. Летние занятия логопеда 6-8 лет, «Детство-Пресс», 2023г.

Новиковская О.А. Большой альбом по развитию речи для самых маленьких. – Москва : Издательство АСТ, 2019. -159 с.

Новиковская О.А. Альбом по развитию малыша. – Москва : Издательство АСТ, 2019. -159 с.

Омельченко Л.В. Тетрадь для уточнения произношения и дифференциации звуков № 1. ООО «ИЗДАТЕЛЬСТВО «ДЕТСТВО-ПРЕСС», 2020. – 32 с., цв. ил.

Османова Г.А. Превращение ладошки: Игровые массажные приемы для пальчиков. – Санкт-Петербург : КАРО, 2019. – 64 с. Ил.

Османова Г.А., Позднякова Л.А. Игровой логопедический массаж и самомассаж при коррекции речевых нарушений. Санкт-Петербург : КАРО, 2018. – 88 с. : ил.

Перегудова Т.В., Османова Г.А. Вводим звуки в речь: Карточка заданий для автоматизации звуков ч, щ: Логопедам-практикам и заботливым родителям. – СПб.: КАРО, 2015. – 96 с. + 8 с. цв. вкл.

Перегудова Т.В., Османова Г.А. Вводим звуки в речь: Карточка заданий для автоматизации звуков ш, ж: Логопедам-практикам и заботливым родителям. – СПб.: КАРО, 2015. – 96 с. + 8 с. цв. вкл.

Перегудова Т.В., Османова Г.А. Вводим звуки в речь: Карточка заданий для автоматизации звуков с, з, ц: Логопедам-практикам и заботливым родителям. – СПб.: КАРО, 2015. – 144 с. + 8 с. цв. вкл.

Печора К.Л. Развиваем детей раннего возраста: Современные проблемы и их решение в ДОО и семье. Методическое пособие. – М.: ТЦ Сфера. 2017. – 112с.

Писаренко Н. А. Веселые игры для пальчиков (дома, на прогулке, в детском саду): Практич. пособие для педагогов и родителей. – АРКТИ, 2018. – 16 с.

Придумай слово: Речевые игры и упражнения для дошкольников: Кн. Для воспитателей детского сада и родителей /Под ред. О.С. Ушаковой. 3-е изд., испр. – М.: ТЦ Сфера, 2017. – 208 с.

Разина Т.В. Занимательные игровые упражнения с предметами для развития мелкой моторики у детей: упражнения с мячиками, эспандерами, карандашами, прищепками, шариками и валиком су-джок в стихотворной форме. – Волгоград : Учитель. – 35 с.

Разные картинки, одинаковые слова. ИП Бурдина С.В., г. Киров.

Семекина Е. ЛОГИКА. СРАВНИВАЕМ ПРЕДМЕТЫ. ООО «Стрекоза», 2016

Страубе Е.А. Методика раннего развития Глена Домана. От 0 до 4 лет; - Москва : Эксмо, 2019. – 224 с.

Танцюра С.Ю., Васильева И.Н. Артикуляционная, дыхательная и речедвигательная гимнастика в условиях логопункта ДОО. – М.: ТЦ Сфера, 2019. – 64 с.

Танцюра С.Ю., Васильева И.Н. Артикуляционные сказки для детей 3-7 лет. – М.: ТЦ Сфера, 2020. – 64 с.

Танцюра С.Ю., Кононова С. И. Индивидуальная образовательная программа в условиях инклюзии: Методические рекомендации. – М.: ТЦ Сфера, 2016. – 64 с.

Тимофеева С. Шевченко А. Терентьева И. Помогите ребенку заговорить. – М. : Издательство АСТ, 2019. – 111, с.

Теремкова Н.Э. ПОСВИСТИМ И ПОЖУЖЖИМ, ПОРЫЧИМ И ПОЗВЕНИМ! С, Сь, З, Зь, Ц. Альбом для индивидуальной работы. – ООО «БИНОМ. Лаборатория знаний», 2019

Теремкова Н.Э. ПОСВИСТИМ И ПОЖУЖЖИМ, ПОРЫЧИМ И ПОЗВЕНИМ! Ш, Ж, Щ, Ч. Альбом для индивидуальной работы. – ООО «БИНОМ. Лаборатория знаний», 2019

Теремкова Н.Э. Дружу со звуками, говорю правильно! С, Сь, З, Зь, Ц. Комплект логопедических игровых карточек для автоматизации звуков в сочетаниях слов. – ООО «БИНОМ. Лаборатория знаний», 2018.

Теремкова Н.Э. Различаю звуки, говорю правильно! С-Ш, С-З, С-Ц. Комплект логопедических игровых карточек для дифференциации звуков в сочетаниях слов. – ООО «БИНОМ. Лаборатория знаний», 2019.

Теремкова Н.Э. Различаю звуки, говорю правильно! Ж-З, Ж-Ш, Ч-ТЬ, Ч-Щ, Ч-Ш, Щ-Сь. Комплект логопедических игровых карточек для дифференциации звуков в сочетаниях слов. – ООО «БИНОМ. Лаборатория знаний», 2019.

Теремкова Н.Э. СОБИРАЙ-КА. Логопедические пазлы. Звуки раннего онтогенеза Б, Бь, П, Пь. – ООО «БИНОМ. Лаборатория знаний», 2019.

Теремкова Н.Э. СОБИРАЙ-КА. Логопедические пазлы. Звуки раннего онтогенеза Д, Дь, Т, Ть. – ООО «БИНОМ. Лаборатория знаний», 2019.

Теремкова Н.Э. СОБИРАЙ-КА. Логопедические пазлы. Звуки раннего онтогенеза В, Вь, Ф, Фь. – ООО «БИНОМ. Лаборатория знаний», 2019.

Теремкова Н.Э. СОБИРАЙ-КА. Логопедические пазлы. Звуки раннего онтогенеза Г, Гь, К, Кь. – ООО «БИНОМ. Лаборатория знаний», 2019.

Теремкова Н.Э. СОБИРАЙ-КА. Логопедические пазлы. Звуки раннего онтогенеза М, Мь, Н, Нь. – ООО «БИНОМ. Лаборатория знаний», 2019.

Теремкова Н.Э. Я учусь пересказывать. Часть 1. – СПб.: ООО «ИЗДАТЕЛЬСТВО «ДЕТСТВО-ПРЕСС», 2015. – 24 с., ил.

Теремкова Н.Э. Практический тренажер по развитию речи, внимания, памяти, мышления, восприятия. – ООО «Издательство «Стрекоза». – 40 с.

Трасорукова Т.П. Мнемодорожки : речь : 3-4 года. – Ростов н/Д : Феникс, 2020. – 32 с.

Ушакова О.С. Говори правильно. Тетрадь по развитию речи для детей 3-4 лет. – М.: БИНОМ. Лаборатория знаний, 2019. – 32 с.: ил.

Ушакова О.С. Рабочая тетрадь по развитию речи для детей 3-4 лет. – М.: ТЦ Сфера, 2019. – 32 с.

Ушакова О.С., Артюхова И.С. Развитие речи. Методические рекомендации к программе «Мир открытий». Игры и конспекты занятий. Вторая младшая группа детского сада.- М.: Издательство «Бином. Лаборатория знаний», 2019. – 96 с.

Ушакова О.С. Закономерности овладения родным языком: развитие языковых и коммуникативных способностей в дошкольном детстве. – М.: ТЦ Сфера, 2014. – 288 с.

Ушакова О.С. Развитие речи детей 3-4 лет. Младшая группа. – М.: ТЦ Сфера, 2020. – 224 с.

Ушакова О.С. Ознакомление дошкольников с литературой и развитие речи. 3-е изд., дополн. Методическое пособие. – М.: ТЦ Сфера, 2020. – 288 с.

Ушакова О.С. Программа развития речи дошкольников. – 5-е изд., дополн. – М.: ТЦ Сфера, 2020. – 96 с.

Фалёва А.С. Тактильные чистоговорки: тетрадь-тренажер для уточнения произношения звуков раннего онтогенеза т, т', к, к', д, г, х. Выпуск 2. (3 – 5 лет). – Спб.: ООО «ИЗДАТЕЛЬСТВО «ДЕТСТВО-ПРЕСС», 2019. – 32 с.

Фалёва А.С. Тактильные чистоговорки: тетрадь-тренажер для уточнения произношения звуков раннего онтогенеза б, п, м, н, в, в', ф. Выпуск 1. (3 – 5 лет). – Спб.: ООО «ИЗДАТЕЛЬСТВО «ДЕТСТВО-ПРЕСС», 2019. – 32 с.

Янушко Е.А. Развитие мелкой моторики у детей раннего возраста 1-3 года: методическое пособие для педагогов дошкольных организаций и родителей. – М.: Издательство ВЛАДОС, 2019. – 269 с.: ил. + цв. вкл.

Янушко Е. Помогите малышу заговорить. Развитие речи детей 1-3 лет. – М.: Эксмо, 2020. – 424 с.

## 15. Перечень литературных, музыкальных, художественных, анимационных произведений для реализации образовательной программы

### Примерный перечень художественной литературы

#### 15.1. От 2 до 3 лет.

Малые формы фольклора. "А баиньки-баиньки", "Бежала лесочком лиса с кузовочком...", "Большие ноги", "Водичка, водичка", "Вот и люди спят", "Дождик, дождик, полно лить...", "Заяц Егорка...", "Идет коза рогатая", "Из-за леса, из-за гор...", "Катя, Катя...", "Кисонька-мурысонька...", "Наша Маша маленька...", "Наши уточки с утра", "Огуречик, огуречик...", "Ой ду-ду, ду-ду, ду-ду! Сидит ворон на дубу", "Поехали, поехали", "Пошел котик на Торжок...", "Тили-бом!...", "Уж ты, радуга-дуга", "Улитка, улитка...", "Чики, чики, кички...".

Русские народные сказки. "Заюшкина избушка" (обработано О. Капицы), "Как коза избушку построила" (обработано М.А. Булатова), "Кот, петух и лиса" (обработано М. Боголюбовской), "Лиса и заяц" (обработано В. Даля), "Маша и медведь" (обработано М.А. Булатова), "Снегурушка и лиса" (обработано А.Н. Толстого).

Фольклор народов мира. "В гостях у королевы", "Разговор", англ. нар. песенки (пер. и обработано С. Маршака); "Ой ты заюшка-пострел...", пер. с молд. И. Токмаковой; "Снегирек", пер. с нем. В. Викторова, "Три веселых братца", пер. с нем. Л. Яхнина; "Ты, собачка, не лай...", пер. с молд. И. Токмаковой; "У солнышка в гостях", словацк. нар. сказка (пер. и обработано С. Могилевской и Л. Зориной).

Произведения поэтов и писателей России.

Поэзия. Аким Я.Л. "Мама"; Александрова З.Н. "Гули-гули", "Арбуз"; Барто А., Барто П. "Девочка-ревушка"; Берестов В.Д. "Веселое лето", "Мишка, мишка, лежебока", "Котенок", "Воробушки"; Введенский А.И. "Мышка"; Лагздынь Г.Р. "Петушок"; Лермонтов М.Ю. "Спи, младенец..." (из стихотворения "Казачья колыбельная"); Маршак С.Я. "Сказка о глупом мышонке"; Мошкова Э.Э. "Приказ" (в сокр.), "Мчится поезд"; Пикулева Н.В. "Лисий хвостик", "Надувала кошка шар..."; Плещеев А.Н. "Травка зеленеет..."; Саконская Н.П. "Где мой пальчик?"; Сапгир Г.В. "Кошка"; Хармс Д.И. "Кораблик"; Чуковский К.И. "Путаница".



Проза. Бианки В.В. "Лис и мышонок"; Калинина Н.Д. "В лесу" (из книги "Летом"), "Про жука", "Как Саша и Алеша пришли в детский сад" (1 - 2 рассказа по выбору); Павлова Н.М. "Земляничка"; Симбирская Ю.С. "По тропинке, по дорожке"; Сутеев В.Г. "Кто сказал "мяу?", "Под грибом"; Тайц Я.М. "Кубик на кубик", "Впереди всех", "Волк" (рассказы по выбору); Толстой Л.Н. "Три медведя", "Косточка"; Ушинский К.Д. "Васька", "Петушок с семьей", "Уточки" (рассказы по выбору); Чарушин Е.И. "В лесу" (1 - 3 рассказа по выбору), "Волчишко"; Чуковский К.И. "Мойдодыр".

Произведения поэтов и писателей разных стран. Биссет Д. "Га-га-га!", пер. с англ. Н. Шерешевской; Дональдсон Д. "Мишка-почтальон", пер. М. Бородицкой; Капутикян С.Б. "Все спят", "Маша обедает", пер. с арм. Т. Спендиаровой; Остервальдер М. "Приключения маленького Бобо. Истории в картинках для самых маленьких", пер. Т. Зборовская; Эрик К. "Очень голодная гусеница".

### 15.2. От 3 до 4 лет.

Малые формы фольклора. "Ай, качи-качи-качи...", "Божья коровка...", "Волчок-волчок, шерстяной бочок...", "Дождик, дождик, пуще...", "Еду-еду к бабе, к деду...", "Жили у бабуся...", "Зайка, попляши...", "Заря-заряница..."; "Как без дудки, без дуды...", "Как у нашего кота...", "Кисонька-мурсынька...", "Курочка-рябушечка...", "На улице три курицы...", "Ночь пришла...", "Пальчик-мальчик...", "Привяжу я козлика", "Радуга-дуга...", "Сидит белка на тележке...", "Сорока, сорока...", "Тень, тень, потетень...", "Тили-бом! Тили-бом!...", "Травка-муравка...", "Чики-чики-чикалочки...".

Русские народные сказки. "Бычок - черный бочок, белые копытца" (обработано М. Булатова); "Волк и козлята" (обработано А.Н. Толстого); "Кот, петух и лиса" (обработано М. Боголюбовской); "Лиса и заяц" (обработано В. Даля); "Снегурочка и лиса" (обработано М. Булатова); "У страха глаза велики" (обработано М. Серовой).

Фольклор народов мира. Песенки. "Кораблик", "Храбрецы", "Маленькие феи", "Три зверолова" англ., обработано С. Маршака; "Что за грохот", пер. с латыш. С. Маршака; "Купите лук...", пер. с шотл. И. Токмаковой; "Разговор лягушек", "Несговорчивый удод", "Помогите!" пер. с чеш. С. Маршака.

Сказки. "Два жадных медвежонка", венг., обработано А. Краснова и В. Важаева; "Упрямые козы", узб. обработано Ш. Сагдуллы; "У солнышка в гостях", пер. со словац. С. Могилевской и Л. Зориной; "Храбрец-молодец", пер. с болг. Л. Грибовой; "Пых", белорус. обработано Н. Мялика; "Лесной мишка и проказница мышка", латыш., обработано Ю. Ванага, пер. Л. Воронковой.

Произведения поэтов и писателей России.

Поэзия. Бальмонт К.Д. "Осень"; Благинина Е.А. "Радуга"; Городецкий С.М. "Кто это?"; Заболоцкий Н.А. "Как мыши с котом воевали"; Кольцов А.В. "Дуют ветры..." (из стихотворения "Русская песня"); Косяков И.И. "Все она"; Майков А.Н. "Колыбельная песня"; Маршак С.Я. "Детки в клетке" (стихотворения из цикла по выбору), "Тихая сказка", "Сказка об умном мышонке"; Михалков С.В. "Песенка друзей"; Мошкова Э.Э. "Жади́на"; Плещеев А.Н. "Осень наступила...", "Весна" (в сокращении); Пушкин А.С. "Ветер, ветер! Ты могуч!...", "Свет наш, солнышко!...", по выбору); Токмакова И.П. "Медведь"; Чуковский К.И. "Мойдодыр", "Муха-цокотуха", "Ежики смеются", "Елка", "Айболит", "Чудо-дерево", "Черепашка" (по выбору).

Проза. Бианки В.В. "Купание медвежат"; Воронкова Л.Ф. "Снег идет" (из книги "Снег идет"); Дмитриев Ю. "Синий шалашик"; Житков Б.С. "Что я видел" (1 - 2 рассказа)

по выбору); Зартайская И. "Душевные истории про Пряника и Вареника"; Зощенко М.М. "Умная птичка"; Прокофьева С.Л. "Маша и Ойка", "Сказка про грубое слово "Уходи", "Сказка о невоспитанном мышонке" (из книги "Машины сказки", по выбору); Сутеев В.Г. "Три котенка"; Толстой Л.Н. "Птица свила гнездо..."; "Таня знала буквы..."; "У Вари был чиж...", "Пришла весна..." (1 - 2 рассказа по выбору); Ушинский К.Д. "Петушок с семьей", "Уточка", "Васька", "Лиса-Патрикеевна" (1 - 2 рассказа по выбору); Хармс Д.И. "Храбрый еж".

Произведения поэтов и писателей разных стран.

Поэзия. Виеру Г. "Ежик и барабан", пер. с молд. Я. Акима; Воронько П. "Хитрый ежик", пер. с укр. С. Маршака; Дьюдни А. "Лама красная пижама", пер. Т. Духановой; Забила Н.Л. "Карандаш", пер. с укр. З. Александровой; Капутикян С. "Кто скорее допьет", пер. с арм. Спендиаровой; Карем М. "Мой кот", пер. с франц. М. Кудиновой; Макбратни С. "Знаешь, как я тебя люблю", пер. Е. Канищевой, Я. Шапиро; Милева Л. "Быстроножка и серая Одежка", пер. с болг. М. Маринова.

Проза. Бехлерова Х. "Капустный лист", пер. с польск. Г. Лукина; Биссет Д. "Лягушка в зеркале", пер. с англ. Н. Шерешевской; Муур Л. "Крошка Енот и Тот, кто сидит в пруду", пер. с англ. О. Образцовой; Чапек Й. "В лесу" (из книги "Приключения песика и кошечки"), пер. чешск. Г. Лукина.

### 15.3. От 4 до 5 лет.

Малые формы фольклора. "Барашеньки...", "Гуси, вы гуси...", "Дождик-дождик, веселей", "Дон! Дон! Дон!...", "Жил у бабушки козел", "Зайчишка-трусишка...", "Идет лисичка по мосту...", "Иди весна, иди, красна...", "Кот на печку пошел...", "Наш козел...", "Ножки, ножки, где вы были?..", "Раз, два, три, четыре, пять - вышел зайчик погулять", "Сегодня день целый...", "Сидит, сидит зайка...", "Солнышко-ведрышко...", "Стучит, брэнчит", "Тень-тень, потетень".

Русские народные сказки. "Гуси-лебеди" (обраб. М.А. Булатова); "Жихарка" (обраб. И. Карнауковой); "Заяц-хваста" (обраб. А.Н. Толстого); "Зимовье" (обраб. И. Соколова-Микитова); "Коза-дереза" (обраб. М.А. Булатова); "Петушок и бобовое зернышко" (обраб. О. Капицы); "Лиса-лапотница" (обраб. В. Даля); "Лисичка-сестричка и волк" (обраб. М.А. Булатова); "Смоляной бычок" (обраб. М.А. Булатова); "Снегурочка" (обраб. М.А. Булатова).

Фольклор народов мира.

Песенки. "Утята", франц., обраб. Н. Гернет и С. Гиппиус; "Пальцы", пер. с нем. Л. Яхина; "Песня моряка" норвежск. нар. песенка (обраб. Ю. Вронского); "Барабек", англ. (обраб. К. Чуковского); "Шалтай-Болтай", англ. (обраб. С. Маршака).

Сказки. "Бременские музыканты" из сказок братьев Гримм, пер. с нем. А. Введенского, под ред. С. Маршака; "Два жадных медвежонка", венгер. сказка (обраб. А. Красновой и В. Важдаева); "Колосок", укр. нар. сказка (обраб. С. Могилевской); "Красная Шапочка", из сказок Ш. Перро, пер. с франц. Т. Габбе; "Три поросенка", пер. с англ. С. Михалкова.

Произведения поэтов и писателей России.

Поэзия. Аким Я.Л. "Первый снег"; Александрова З.Н. "Таня пропала", "Теплый дождик" (по выбору); Бальмонт К.Д. "Росинка"; Барто А.Л. "Уехали", "Я знаю, что надо придумать" (по выбору); Берестов В.Д. "Искалочка"; Благинина Е.А. "Дождик, дождик...", "Посидим в тишине" (по выбору); Брюсов В.Я. "Колыбельная"; Бунин И.А. "Листопад"

(отрывок); Гамазкова И. "Колыбельная для бабушки"; Гернет Н. и Хармс Д. "Очень-очень вкусный пирог"; Есенин С.А. "Поет зима - аукает..."; Заходер Б.В. "Волчок", "Кискино горе" (по выбору); Кушак Ю.Н. "Сорок сорок"; Лукашина М. "Розовые очки", Маршак С.Я. "Багаж", "Про все на свете", "Вот какой рассеянный", "Мяч", "Усатый-полосатый", "Пограничники" (1 - 2 по выбору); Матвеева Н. "Она умеет превращаться"; Маяковский В.В. "Что такое хорошо и что такое плохо?"; Михалков С.В. "А что у Вас?", "Рисунок", "Дядя Степа - милиционер" (1 - 2 по выбору); Мориц Ю.П. "Песенка про сказку", "Дом гнома, гном - дома!", "Огромный собачий секрет" (1 - 2 по выбору); Мошкова Э.Э. "Добежали до вечера"; Орлова А. "Невероятно длинная история про таксу"; Пушкин А.С. "Месяц, месяц..." (из "Сказки о мертвой царевне..."), "У лукоморья..." (из вступления к поэме "Руслан и Людмила"), "Уж небо осенью дышало..." (из романа "Евгений Онегин") (по выбору); Сапгир Г.В. "Садовник"; Серова Е. "Похвалили"; Сеф Р.С. "На свете все на все похоже...", "Чудо" (по выбору); Токмакова И.П. "Ивы", "Сосны", "Плим", "Где спит рыбка?" (по выбору); Толстой А.К. "Колокольчики мои"; Усачев А. "Выбрал папа елочку"; Успенский Э.Н. "Разгром"; Фет А.А. "Мама! Глянь-ка из окошка..."; Хармс Д.И. "Очень страшная история", "Игра" (по выбору); Черный С. "Приставалка"; Чуковский К.И. "Путаница", "Закаляка", "Радость", "Тараканище" (по выбору).

Проза. Абрамцева Н.К. "Дождик", "Как у зайчонка зуб болел" (по выбору); Берестов В.Д. "Как найти дорожку"; Бианки В.В. "Подкидыш", "Лис и мышонок", "Первая охота", "Лесной колобок - колючий бок" (1 - 2 рассказа по выбору); Вересаев В.В. "Братишка"; Воронин С.А. "Воинственный Жако"; Воронкова Л.Ф. "Как Аленка разбила зеркало" (из книги "Солнечный денек"); Дмитриев Ю. "Синий шалашик"; Драгунский В.Ю. "Он живой и светится...", "Тайное становится явным" (по выбору); Зощенко М.М. "Показательный ребенок", "Глупая история" (по выбору); Коваль Ю.И. "Дед, баба и Алеша"; Козлов С.Г. "Необыкновенная весна", "Такое дерево" (по выбору); Носов Н.Н. "Заплатка", "Затейники"; Пришвин М.М. "Ребята и утята", "Журка" (по выбору); Сахарнов С.В. "Кто прячется лучше всех?"; Сладков Н.И. "Неслух"; Сутеев В.Г. "Мышонок и карандаш"; Тайц Я.М. "По пояс", "Все здесь" (по выбору); Толстой Л.Н. "Собака шла по дощечке...", "Хотела галка пить...", "Правда всего дороже", "Какая бывает роса на траве", "Отец приказал сыновьям..." (1 - 2 по выбору); Ушинский К.Д. "Ласточка"; Цыферов Г.М. "В медвежий час"; Чарушин Е.И. "Тюпа, Томка и сорока" (1 - 2 рассказа по выбору).

Литературные сказки. Горький М. "Воробышко"; Мамин-Сибиряк Д.Н. "Сказка про Комара Комаровича - Длинный Нос и про Мохнатого Мишу - Короткий Хвост"; Москвина М.Л. "Что случилось с крокодилом"; Сеф Р.С. "Сказка о кругленьких и длиненьких человечках"; Чуковский К.И. "Телефон", "Тараканище", "Федорино горе", "Айболит и воробей" (1 - 2 рассказа по выбору).

Произведения поэтов и писателей разных стран.

Поэзия. Бжехва Я. "Клей", пер. с польск. Б. Заходер; Грубин Ф. "Слезы", пер. с чеш. Е. Солоновича; Квитко Л.М. "Бабушкины руки" (пер. с евр. Т. Спендиаровой); Райнис Я. "Наперегонки", пер. с латыш. Л. Мезинова; Тувим Ю. "Чудеса", пер. с польск. В. Приходько; "Про пана Трулялинского", пересказ с польск. Б. Заходера; "Овощи", пер. с польск. С. Михалкова.

Литературные сказки. Балинт А. "Гном Гномыч и Изюмка" (1 - 2 главы из книги по выбору), пер. с венг. Г. Лейбутина; Дональдсон Д. "Груффало", "Хочу к маме" (пер. М. Бородицкой) (по выбору); Ивamuра К. "14 лесных мышей" (пер. Е. Байбиковой); Ингавес Г. "Мишка Бруно" (пер. О. Мязотс); Керр Д. "Мяули. Истории из жизни удивительной

кошки" (пер. М. Аромштам); Лангройтер Ю. "А дома лучше!" (пер. В. Фербикова); Мугур Ф. "Рилэ-Йепурилэ и Жучок с золотыми крылышками" (пер. с румынск. Д. Шполянкой); Пенн О. "Поцелуй в ладошке" (пер. Е. Сорокиной); Родари Д. "Собака, которая не умела лаять" (из книги "Сказки, у которых три конца"), пер. с итал. И. Константиновой; Хогарт Э. "Мафин и его веселые друзья" (1 - 2 главы из книги по выбору), пер. с англ. О. Образцовой и Н. Шанько; Юхансон Г. "Мулле Мек и Буффа" (пер. Л. Затолокиной).

#### 15.4. От 5 до 6 лет.

Малые формы фольклора. Загадки, небылицы, дразнилки, считалки, пословицы, поговорки, заклички, народные песенки, прибаутки, скороговорки.

Русские народные сказки. "Жил-был карась..." (докучная сказка); "Жили-были два братца..." (докучная сказка); "Заяц-хвастун" (обработ. О.И. Капицы/пересказ А.Н. Толстого); "Крылатый, мохнатый да масляный" (обработ. И.В. Карнаухова); "Лиса и кувшин" (обработ. О.И. Капицы); "Морозко" (пересказ М. Булатова); "По щучьему веленью" (обработ. А.Н. Толстого); "Сестрица Аленушка и братец Иванушка" (пересказ А.Н. Толстого); "Сивка-бурка" (обработ. М.А. Булатова/обработ. А.Н. Толстого/пересказ К.Д. Ушинского); "Царевна-лягушка" (обработ. А.Н. Толстого/обработ. М. Булатова).

Сказки народов мира. "Госпожа Метелица", пересказ с нем. А. Введенского, под редакцией С.Я. Маршака, из сказок братьев Гримм; "Желтый аист", пер. с кит. Ф. Ярлина; "Златовласка", пер. с чешск. К.Г. Паустовского; "Летучий корабль", пер. с укр. А. Нечаева; "Рапунцель" пер. с нем. Г. Петникова/пер. и обработ. И. Архангельской.

Произведения поэтов и писателей России.

Поэзия. Аким Я.Л. "Жадина"; Барто А.Л. "Веревочка", "Гуси-лебеди", "Есть такие мальчики", "Мы не заметили жука" (1 - 2 стихотворения по выбору); Бородинская М. "Тетушка Луна"; Бунин И.А. "Первый снег"; Волкова Н. "Воздушные замки"; Городецкий С.М. "Котенок"; Дядина Г. "Пуговичный городок"; Есенин С.А. "Береза"; Заходер Б.В. "Моя Вообразия"; Маршак С.Я. "Пудель"; Мориц Ю.П. "Домик с трубой"; Мошкова Э.Э. "Какие бывают подарки"; Пивоварова И.М. "Сосчитать не могу"; Пушкин А.С. "У лукоморья дуб зеленый..." (отрывок из поэмы "Руслан и Людмила"), "Ель растет перед дворцом..." (отрывок из "Сказки о царе Салтане..." (по выбору); Сеф Р.С. "Бесконечные стихи"; Симбирская Ю. "Ехал дождь в командировку"; Степанов В.А. "Родные просторы"; Суриков И.З. "Белый снег пушистый", "Зима" (отрывок); Токмакова И.П. "Осенние листья"; Тютчев Ф.И. "Зима недаром злится..."; Усачев А. "Колыбельная книга", "К нам приходит Новый год"; Фет А.А. "Мама, глянь-ка из окошка..."; Цветаева М.И. "У кровати"; Черный С. "Волк"; Чуковский К.И. "Елка"; Яснов М.Д. "Мирная считалка", "Жила-была семья", "Подарки для Елки. Зимняя книга" (по выбору).

Проза. Аксаков С.Т. "Сурка"; Алмазов Б.А. "Горбушка"; Баруздин С.А. "Берегите свои косы!", "Забракованный мишка" (по выбору); Бианки В.В. "Лесная газета" (2 - 3 рассказа по выбору); Гайдар А.П. "Чук и Гек", "Поход" (по выбору); Голявкин В.В. "И мы помогли", "Язык", "Как я помогал маме мыть пол", "Закутанный мальчик" (1 - 2 рассказа по выбору); Дмитриева В.И. "Малыш и Жучка"; Драгунский В.Ю. "Денискины рассказы" (1 - 2 рассказа по выбору); Москвина М.Л. "Кроха"; Носов Н.Н. "Живая шляпа", "Дружок", "На горке" (по выбору); Пантелеев Л. "Буква ТЫ"; Паустовский К.Г. "Кот-ворюга"; Погодин Р.П. "Книжка про Гришку" (1 - 2 рассказа по выбору); Пришвин М.М. "Глоток молока", "Беличья память", "Курица на столбах" (по выбору); Симбирская Ю. "Лалин"; Сладков Н.И. "Серьезная птица", "Карлуха" (по выбору); Снегирев Г.Я. "Про

пингвинов" (1 - 2 рассказа по выбору); Толстой Л.Н. "Косточка", "Котенок" (по выбору); Ушинский К.Д. "Четыре желания"; Фадеева О. "Фрося - ель обыкновенная"; Шим Э.Ю. "Петух и наседка", "Солнечная капля" (по выбору).

Литературные сказки. Александрова Т.И. "Домовенок Кузька"; Бажов П.П. "Серебряное копытце"; Бианки В.В. "Сова", "Как муравьишка домой спешил", "Синичкин календарь", "Молодая ворона", "Хвосты", "Чей нос лучше?", "Чьи это ноги?", "Кто чем поет?", "Лесные домишки", "Красная горка", "Кукушонок", "Где раки зимуют" (2 - 3 сказки по выбору); Даль В.И. "Старик-годовик"; Ершов П.П. "Конек-горбунок"; Заходер Б.В. "Серая Звездочка"; Катаев В.П. "Цветик-семицветик", "Дудочка и кувшинчик" (по выбору); Мамин-Сибиряк Д.Н. "Аленушкины сказки" (1 - 2 сказки по выбору); Михайлов М.Л. "Два Мороза"; Носов Н.Н. "Бобик в гостях у Барбоса"; Петрушевская Л.С. "От тебя одни слезы"; Пушкин А.С. "Сказка о царе Салтане, о сыне его славном и могучем богатыре князе Гвидоне Салтановиче и о прекрасной царевне лебеди", "Сказка о мертвой царевне и о семи богатырях" (по выбору); Сапгир Г.Л. "Как лягушку продавали"; Телешов Н.Д. "Крупеничка"; Ушинский К.Д. "Слепая лошадь"; Чуковский К.И. "Доктор Айболит" (по мотивам романа Х. Лофтинга).

Произведения поэтов и писателей разных стран.

Поэзия. Бжехва Я. "На Горизонтских островах" (пер. с польск. Б.В. Заходера); Валек М. "Мудрецы" (пер. со словацк. Р.С. Сефа); Капутикян С.Б. "Моя бабушка" (пер. с армянск. Т. Спендиаровой); Карем М. "Мирная считалка" (пер. с франц. В.Д. Берестова); Сиххад А. "Сад" (пер. с азербайдж. А. Ахундовой); Смит У.Д. "Про летающую корову" (пер. с англ. Б.В. Заходера); Фройденберг А. "Великан и мышь" (пер. с нем. Ю.И. Коринца); Чиарди Дж. "О том, у кого три глаза" (пер. с англ. Р.С. Сефа).

Литературные сказки. Сказки-повести (для длительного чтения). Андерсен Г.Х. "Огниво" (пер. с датск. А. Ганзен), "Свинопас" (пер. с датск. А. Ганзен), "Дюймовочка" (пер. с датск. и пересказ А. Ганзен), "Гадкий утенок" (пер. с датск. А. Ганзен, пересказ Т. Габбе и А. Любарской), "Новое платье короля" (пер. с датск. А. Ганзен), "Ромашка" (пер. с датск. А. Ганзен), "Дикие лебеди" (пер. с датск. А. Ганзен) (1 - 2 сказки по выбору); Киплинг Дж. Р. "Сказка о слоненке" (пер. с англ. К.И. Чуковского), "Откуда у кита такая глотка" (пер. с англ. К.И. Чуковского, стихи в пер. С.Я. Маршака) (по выбору); Коллоди К. "Пиноккио. История деревянной куклы" (пер. с итал. Э.Г. Казакевича); Лагерлеф С. "Чудесное путешествие Нильса с дикими гусями" (в пересказе З. Задунайской и А. Любарской); Линдгрэн А. "Карлсон, который живет на крыше, опять прилетел" (пер. со швед. Л.З. Лунгиной); Лофтинг Х. "Путешествия доктора Дулиттла" (пер. с англ. С. Мещерякова); Милн А.А. "Винни-Пух и все, все, все" (перевод с англ. Б.В. Заходера); Пройслер О. "Маленькая Баба-яга" (пер. с нем. Ю. Коринца), "Маленькое привидение" (пер. с нем. Ю. Коринца); Родари Д. "Приключения Чипполино" (пер. с итал. З. Потаповой), "Сказки, у которых три конца" (пер. с итал. И.Г. Константиновой).

### **15.5. От 6 до 7 лет.**

Малые формы фольклора. Загадки, небылицы, дразнилки, считалки, пословицы, поговорки, заклички, народные песенки, прибаутки, скороговорки.

Русские народные сказки. "Василиса Прекрасная" (из сборника А.Н. Афанасьева); "Вежливый Кот-воркот" (обраб. М. Булатова); "Иван Царевич и Серый Волк" (обраб. А.Н. Толстого); "Зимовье зверей" (обраб. А.Н. Толстого); "Кощей Бессмертный" (2 вариант) (из сборника А.Н. Афанасьева); "Рифмы" (авторизованный пересказ Б.В. Шергина); "Семь

Симеонов - семь работников" (обраб. И.В. Карнауховой); "Солдатская загадка" (из сборника А.Н. Афанасьева); "У страха глаза велики" (обраб. О.И. Капицы); "Хвосты" (обраб. О.И. Капицы).

Былины. "Садко" (пересказ И.В. Карнауховой/запись П.Н. Рыбникова); "Добрыня и Змей" (обраб. Н.П. Колпаковой/пересказ И.В. Карнауховой); "Илья Муромец и Соловей-Разбойник" (обраб. А.Ф. Гильфердинга/пересказ И.В. Карнауховой).

Сказки народов мира. "Айога", нанайск., обраб. Д. Нагишкина; "Беляночка и Розочка", нем. из сказок Бр. Гримм, пересказ А.К. Покровской; "Самый красивый наряд на свете", пер. с япон. В. Марковой; "Голубая птица", туркм. обраб. А. Александровой и М. Туберовского; "Кот в сапогах" (пер. с франц. Т. Габбе), "Волшебница" (пер. с франц. И.С. Тургенева), "Мальчик с пальчик" (пер. с франц. Б.А. Дехтерева), "Золушка" (пер. с франц. Т. Габбе) из сказок Перро Ш.

Произведения поэтов и писателей России.

Поэзия. Аким Я.Л. "Мой верный чиж"; Бальмонт К.Д. "Снежинка"; Благинина Е.А. "Шинель", "Одуванчик", "Наш дедушка" (по выбору); Бунин И.А. "Листопад"; Владимиров Ю.Д. "Чудаки"; Гамзатов Р.Г. "Мой дедушка" (перевод с аварского языка Я. Козловского), Городецкий С.М. "Весенняя песенка"; Есенин С.А. "Поет зима, аукает...", "Пороша"; Жуковский В.А. "Жаворонок"; Левин В.А. "Зеленая история"; Маршак С.Я. "Рассказ о неизвестном герое"; Маяковский В.В. "Эта книжечка моя, про моря и про маяк"; Моравская М. "Апельсинные корки"; Мошкова Э.Э. "Добежали до вечера", "Хитрые старушки"; Никитин И.С. "Встреча зимы"; Орлов В.Н. "Дом под крышей голубой"; Плячковский М.С. "Настоящий друг"; Пушкин А.С. "Зимний вечер", "Унылая пора! Очей очарованье!.." ("Осень"), "Зимнее утро" (по выбору); Рубцов Н.М. "Про зайца"; Сапгир Г.В. "Считалки", "Скороговорки", "Людоед и принцесса, или Все наоборот" (по выбору); Серова Е.В. "Новогоднее"; Соловьева П.С. "Подснежник", "Ночь и день"; Степанов В.А. "Что мы Родиной зовем?"; Токмакова И.П. "Мне грустно", "Куда в машинах снег везут" (по выбору); Тютчев Ф.И. "Чародейкою зимою...", "Весенняя гроза"; Успенский Э.Н. "Память"; Черный С. "На коньках", "Волшебник" (по выбору).

Проза. Алексеев С.П. "Первый ночной таран"; Бианки В.В. "Тайна ночного леса"; Воробьев Е.З. "Обрывок провода"; Воскобойников В.М. "Когда Александр Пушкин был маленьким"; Житков Б.С. "Морские истории" (1 - 2 рассказа по выбору); Зоценко М.М. "Рассказы о Леле и Миньке" (1 - 2 рассказа по выбору); Коваль Ю.И. "Русачок-травник", "Стожок", "Алый" (по выбору); Куприн А.И. "Слон"; Мартынова К., Василиади О. "Елка, кот и Новый год"; Носов Н.Н. "Заплата", "Огурцы", "Мишкина каша" (по выбору); Митяев А.В. "Мешок овсянки"; Погодин Р.П. "Жаба", "Шутка" (по выбору); Пришвин М.М. "Лисичкин хлеб", "Изобретатель" (по выбору); Ракитина Е. "Приключения новогодних игрушек", "Сережик" (по выбору); Раскин А.Б. "Как папа был маленьким" (1 - 2 рассказа по выбору); Сладков Н.И. "Хитрющий зайчишка", "Синичка необыкновенная", "Почему ноябрь пегий" (по выбору); Соколов-Микитов И.С. "Листопадничек"; Толстой Л.Н. "Филипок", "Лев и собачка", "Прыжок", "Акула", "Пожарные собаки" (1 - 2 рассказа по выбору); Фадеева О. "Мне письмо!"; Чаплина В.В. "Кинули"; Шим Э.Ю. "Хлеб растет".

Литературные сказки. Гайдар А.П. "Сказка о Военной тайне, о Мальчише-Кибальчише и его твердом слове"; Гаршин В.М. "Лягушка-путешественница"; Козлов С.Г. "Как Ежик с Медвежонком звезды протирали"; Маршак С.Я. "Двенадцать месяцев"; Паустовский К.Г. "Теплый хлеб", "Дремучий медведь" (по выбору); Ремизов А.М. "Гуси-

лебеди", "Хлебный голос"; Скребицкий Г.А. "Всяк по-своему"; Соколов-Микитов И.С. "Соль Земли".

Произведения поэтов и писателей разных стран.

Поэзия. Брехт Б. "Зимний вечер через форточку" (пер. с нем. К. Орешина); Дриз О.О. "Как сделать утро волшебным" (пер. с евр. Т. Спендиаровой); Лир Э. "Лимерики" (пер. с англ. Г. Кружкова); Станчев Л. "Осенняя гамма" (пер. с болг. И.П. Токмаковой); Стивенсон Р.Л. "Вычитанные страны" (пер. с англ. Вл.Ф. Ходасевича).

Литературные сказки. Сказки-повести (для длительного чтения). Андерсен Г.Х. "Оле-Лукойе" (пер. с датск. А. Ганзен), "Соловей" (пер. с датск. А. Ганзен, пересказ Т. Габбе и А. Любарской), "Стойкий оловянный солдатик" (пер. с датск. А. Ганзен, пересказ Т. Габбе и А. Любарской), "Снежная Королева" (пер. с датск. А. Ганзен), "Русалочка" (пер. с датск. А. Ганзен) (1 - 2 сказки по выбору); Гофман Э.Т.А. "Щелкунчик и мышиный Король" (пер. с нем. И. Татариновой); Киплинг Дж. Р. "Маугли" (пер. с англ. Н. Дарузес/И. Шустовой), "Кошка, которая гуляла сама по себе" (пер. с англ. К.И. Чуковского/Н. Дарузес); Кэрролл Л. "Алиса в стране чудес" (пер. с англ. Н. Демуровой, Г. Кружкова, А. Боченкова, стихи в пер. С.Я. Маршака, Д. Орловской, О. Седаковой); Линдгрэн А. "Три повести о Малыше и Карлсоне" (пер. со шведск. Л.З. Лунгиной); Нурдквист С. "История о том, как Финдус потерялся, когда был маленьким"; Поттер Б. "Сказка про Джемайму Нырнвлужу" (пер. с англ. И.П. Токмаковой); Родари Дж. "Путешествие Голубой Стрелы" (пер. с итал. Ю. Ермаченко); Топпелиус С. "Три ржаных колоска" (пер. со шведск. А. Любарской); Эме М. "Краски" (пер. с франц. И. Кузнецовой); Янссон Т. "Шляпа волшебника" (пер. со шведск. языка В.А. Смирнова/Л. Брауде).

### Примерный перечень музыкальных произведений

#### 15.6. От 2 до 3 лет.

Слушание. "Наша погремушка", муз. И. Арсеева, сл. И. Черницкой; "Весною", "Осенью", муз. С. Майкапара; "Цветики", муз. В. Карасевой, сл. Н. Френкель; "Вот как мы умеем", "Марш и бег", муз. Е. Тиличевой, сл. Н. Френкель; "Кошечка" (к игре "Кошка и котята"), муз. В. Витлина, сл. Н. Найденовой; "Микита", белорус, нар. мелодия, обраб. С. Полонского; "Пляска с платочком", муз. Е. Тиличевой, сл. И. Грантовской; "Полянка", рус. нар. мелодия, обраб. Г. Фрида; "Утро", муз. Г. Гриневича, сл. С. Прокофьевой.

Пение. "Баю" (колыбельная), муз. М. Раухвергера; "Белые гуси", муз. М. Красева, сл. М. Клоковой; "Дождик", рус. нар. мелодия, обраб. В. Фере; "Елочка", муз. Е. Тиличевой, сл. М. Булатова; "Кошечка", муз. В. Витлина, сл. Н. Найденовой; "Ладушки", рус. нар. мелодия; "Птичка", муз. М. Раухвергера, сл. А. Барто; "Собачка", муз. М. Раухвергера, сл. Н. Комиссаровой; "Цыплята", муз. А. Филиппенко, сл. Т. Волгиной; "Колокольчик", муз. И. Арсеева, сл. И. Черницкой.

Музыкально-ритмические движения. "Дождик", муз. и сл. Е. Макшанцевой; "Воробушки", "Погремушка, попляши", "Колокольчик", "Погуляем", муз. И. Арсеева, сл. И. Черницкой; "Вот как мы умеем", муз. Е. Тиличевой, сл. Н. Френкель.

Рассказы с музыкальными иллюстрациями. "Птички", муз. Г. Фрида; "Праздничная прогулка", муз. А. Александрова.

Игры с пением. "Игра с мишкой", муз. Г. Финаровского; "Кто у нас хороший?", рус. нар. песня.

Музыкальные забавы. "Из-за леса, из-за гор", Т. Казакова; "Котик и козлик", муз. Ц. Кюи.

Инсценирование песен. "Кошка и котенок", муз. М. Красева, сл. О. Высотской; "Неваляшки", муз. З. Левиной; Компанейца.

### 15.7. От 3 до 4 лет.

Слушание. "Осенью", муз. С. Майкапара; "Ласковая песенка", муз. М. Раухвергера, сл. Т. Мираджи; "Колыбельная", муз. С. Разаренова; "Мишка с куклой пляшут полечку", муз. М. Качурбиной; "Зайчик", муз. Л. Лядовой; "Резвушка" и "Капризуля", муз. В. Волкова; "Воробей", муз. А. Руббах; "Дождик и радуга", муз. С. Прокофьева; "Со вьюном я хожу", рус. нар. песня; "Лесные картинки", муз. Ю. Слонова.

Пение.

Упражнения на развитие слуха и голоса. "Лю-лю, бай", рус. нар. колыбельная; "Я иду с цветами", муз. Е. Тиличевой, сл. Л. Дымовой; "Маме улыбаемся", муз. В. Агафонникова, сл. З. Петровой; пение народной потешки "Солнышко-ведрышко; муз. В. Карасевой, сл. Народные.

Песни. "Петушок" и "Ладушки", рус. нар. песни; "Зайчик", рус. нар. песня, обр. Н. Лобачева; "Зима", муз. В. Карасевой, сл. Н. Френкель; "Наша елочка", муз. М. Красева, сл. М. Клоковой; "Прокати, лошадка, нас", муз. В. Агафонникова и К. Козыревой, сл. И. Михайловой; "Маме песенку пою", муз. Т. Попатенко, сл. Е. Авдиенко; "Цыплята", муз. А. Филиппенко, сл. Т. Волгиной.

Песенное творчество. "Бай-бай, бай-бай", "Лю-лю, бай", рус. нар. колыбельные; "Как тебя зовут?", "Спой колыбельную", "Ах ты, котенька-коток", рус. нар. колыбельная; придумывание колыбельной мелодии и плясовой мелодии.

Музыкально-ритмические движения.

Игровые упражнения, ходьба и бег под музыку "Марш и бег" А. Александрова; "Скачут лошадки", муз. Т. Попатенко; "Шагаем как физкультурники", муз. Т. Ломовой; "Топотушки", муз. М. Раухвергера; "Птички летают", муз. Л. Банниковой; перекатывание мяча под музыку Д. Шостаковича (вальс-шутка); бег с хлопками под музыку Р. Шумана (игра в жмурки).

Этюды-драматизации. "Зайцы и лиса", муз. Е. Вихаревой; "Медвежата", муз. М. Красева, сл. Н. Френкель; "Птички летают", муз. Л. Банниковой; "Жуки", венгер. нар. мелодия, обраб. Л. Вишкарева.

Игры. "Солнышко и дождик", муз. М. Раухвергера, сл. А. Барто; "Жмурки с Мишкой", муз. Ф. Флотова; "Где погремушки?", муз. А. Александрова; "Зайка, выходи", муз. Е. Тиличевой; "Игра с куклой", муз. В. Карасевой; "Ходит Ваня", рус. нар. песня, обр. Н. Метлова.

Хороводы и пляски. "Пляска с погремушками", муз. и сл. В. Антоновой; "Пальчики и ручки", рус. нар. мелодия, обраб. М. Раухвергера; танец с листочками под рус. нар. плясовую мелодию; "Пляска с листочками", муз. Н. Китаевой, сл. А. Ануфриевой; "Танец около елки", муз. Р. Равина, сл. П. Границыной; танец с платочками под рус. нар. мелодию; "Помирились", муз. Т. Вилькорейской.

Характерные танцы. "Танец снежинок", муз. Бекмана; "Фонарики", муз. Р. Рустамова; "Танец зайчиков", рус. нар. мелодия; "Вышли куклы танцевать", муз. В. Витлина.



Развитие танцевально-игрового творчества. "Пляска", муз. Р. Рустамова; "Зайцы", муз. Е. Тиличеевой; "Веселые ножки", рус. нар. мелодия, обраб. В. Агафонникова; "Волшебные платочки", рус. нар. мелодия, обраб. Р. Рустамова.

Музыкально-дидактические игры.

Развитие звуковысотного слуха. "Птицы и птенчики", "Веселые матрешки", "Три медведя".

Развитие ритмического слуха. "Кто как идет?", "Веселые дудочки". Развитие тембрового и динамического слуха. "Громко - тихо", "Узнай свой инструмент"; "Колокольчики".

Определение жанра и развитие памяти. "Что делает кукла?", "Узнай и спой песню по картинке".

Подыгрывание на детских ударных музыкальных инструментах. Народные мелодии.

### **15.8. От 4 лет до 5 лет.**

Слушание. "Ах ты, береза", рус. нар. песня; "Осенняя песенка", муз. Д. Васильева-Буглая, сл. А. Плещеева; "Музыкальный ящик" (из "Альбома пьес для детей" Г. Свиридова); "Вальс снежных хлопьев" из балета "Щелкунчик", муз. П. Чайковского; "Итальянская полька", муз. С. Рахманинова; "Как у наших у ворот", рус. нар. мелодия; "Мама", муз. П. Чайковского, "Жаворонок", муз. М. Глинки; "Марш", муз. С. Прокофьева.

Пение.

Упражнения на развитие слуха и голоса. "Путаница" - песня-шутка; муз. Е. Тиличеевой, сл. К. Чуковского, "Кукушечка", рус. нар. песня, обраб. И. Арсеева; "Паучок" и "Кисонька-мурысонька", рус. нар. песни; заклички: "Ой, кулики! Весна поет!" и "Жаворонушки, прилетите!".

Песни. "Осень", муз. И. Кишко, сл. Т. Волгиной; "Санки", муз. М. Красева, сл. О. Высотской; "Зима прошла", муз. Н. Метлова, сл. М. Клоковой; "Подарок маме", муз. А. Филиппенко, сл. Т. Волгиной; "Воробей", муз. В. Герчик, сл. А. Чельцова; "Дождик", муз. М. Красева, сл. Н. Френкель.

Музыкально-ритмические движения.

Игровые упражнения. "Пружинки" под рус. нар. мелодию; ходьба под "Марш", муз. И. Беркович; "Веселые мячики" (подпрыгивание и бег), муз. М. Сатулиной; лиса и зайцы под муз. А. Майкапара "В садике"; ходит медведь под муз. "Этюд" К. Черни; "Полька", муз. М. Глинки; "Всадники", муз. В. Витлина; потопаем, покружимся под рус. нар. мелодии; "Петух", муз. Т. Ломовой; "Кукла", муз. М. Старокадомского; "Упражнения с цветами" под муз. "Вальса" А. Жилина.

Этюды-драматизации. "Барабанщик", муз. М. Красева; "Танец осенних листочков", муз. А. Филиппенко, сл. Е. Макшанцевой; "Барабанщики", муз. Д. Кабалевского и С. Левидова; "Считалка", "Катилось яблоко", муз. В. Агафонникова.

Хороводы и пляски. "Топ и хлоп", муз. Т. Назарова-Метнер, сл. Е. Каргановой; "Танец с ложками" под рус. нар. мелодию; новогодние хороводы по выбору музыкального руководителя.

Характерные танцы. "Снежинки", муз. О. Берта, обраб. Н. Метлова; "Танец зайчат" под "Польку" И. Штрауса; "Снежинки", муз. Т. Ломовой; "Бусинки" под "Галоп" И. Дунаевского.

Музыкальные игры. "Курочка и петушок", муз. Г. Фрида; "Жмурки", муз. Ф. Флотова; "Медведь и заяц", муз. В. Ребикова; "Самолеты", муз. М. Магиденко; "Найди себе пару", муз. Т. Ломовой; "Займи домик", муз. М. Магиденко.

Игры с пением. "Огородная-хороводная", муз. Б. Можжевелова, сл. А. Пассовой; "Гуси, лебеди и волк", муз. Е. Тиличевой, сл. М. Булатова; "Мы на луг ходили", муз. А. Филиппенко, сл. Н. Кукловской.

Песенное творчество. "Как тебя зовут?"; "Что ты хочешь, кошечка?"; "Наша песенка простая", муз. А. Александрова, сл. М. Ивенсен; "Курочка-рябучка", муз. Г. Лобачева, сл. Народные.

Развитие танцевально-игрового творчества. "Лошадка", муз. Н. Потоловского; "Зайчики", "Наседка и цыплята", "Воробей", муз. Т. Ломовой; "Ой, хмель мой, хмелек", рус. нар. мелодия, обраб. М. Раухвергера; "Кукла", муз. М. Старокадомского; "Медвежата", муз. М. Красева, сл. Н. Френкель.

Музыкально-дидактические игры.

Развитие звуковысотного слуха. "Птицы и птенчики", "Качели".

Развитие ритмического слуха. "Петушок, курочка и цыпленок", "Кто как идет?", "Веселые дудочки"; "Сыграй, как я".

Развитие тембрового и динамического слуха. "Громко-тихо", "Узнай свой инструмент"; "Угадай, на чем играю". Определение жанра и развитие памяти. "Что делает кукла?", "Узнай и спой песню по картинке", "Музыкальный магазин".

Игра на детских музыкальных инструментах. "Гармошка", "Небо синее", "Андрей-воробей", муз. Е. Тиличевой, сл. М. Долинова; "Сорока-сорока", рус. нар. прибаутка, обр. Т. Попатенко.

### **15.9. От 5 лет до 6 лет.**

Слушание. "Зима", муз. П. Чайковского, сл. А. Плещеева; "Осенняя песня", из цикла "Времена года" П. Чайковского; "Полька"; муз. Д. Львова-Компанейца, сл. З. Петровой; "Моя Россия", муз. Г. Струве, сл. Н. Соловьевой; "Детская полька", муз. М. Глинки; "Жаворонок", муз. М. Глинки; "Мотылек", муз. С. Майкапара; "Пляска птиц", "Колыбельная", муз. Н. Римского-Корсакова.

Пение.

Упражнения на развитие слуха и голоса. "Ворон", рус. нар. песня, обраб. Е. Тиличевой; "Андрей-воробей", рус. нар. песня, обр. Ю. Слонова; "Бубенчики", "Гармошка", муз. Е. Тиличевой; "Паровоз", "Барабан", муз. Е. Тиличевой, сл. Н. Найденовой.

Песни. "К нам гости пришли", муз. А. Александрова, сл. М. Ивенсен; "Огородная-хороводная", муз. Б. Можжевелова, сл. Н. Пассовой; "Голубые санки", муз. М. Иорданского, сл. М. Клоковой; "Гуси-гусенята", муз. А. Александрова, сл. Г. Бойко; "Рыбка", муз. М. Красева, сл. М. Клоковой.

Песенное творчество.

Произведения. "Колыбельная", рус. нар. песня; "Марш", муз. М. Красева; "Дили-дили! Бом! Бом!", укр. нар. песня, сл. Е. Макшанцевой; Потешки, дразнилки, считалки и другие рус. нар. попевки.

Музыкально-ритмические движения.

Упражнения. "Шаг и бег", муз. Н. Надененко; "Плавные руки", муз. Р. Глиэра ("Вальс", фрагмент); "Кто лучше скачет", муз. Т. Ломовой; "Росинки", муз. С. Майкапара.

Упражнения с предметами. "Упражнения с мячами", муз. Т. Ломовой; "Вальс", муз. Ф. Бургмюллера.

Этюды. "Тихий танец" (тема из вариаций), муз. В. Моцарта.

Танцы и пляски. "Дружные пары", муз. И. Штрауса ("Полька"); "Приглашение", рус. нар. мелодия "Лен", обраб. М. Раухвергера; "Круговая пляска", рус. нар. мелодия, обр. С. Разоренова.

Характерные танцы. "Матрешки", муз. Б. Мокроусова; "Пляска Петрушек", "Танец Снегурочки и снежинок", муз. Р. Глиэра.

Хороводы. "Урожайная", муз. А. Филиппенко, сл. О. Волгиной; "Новогодняя хороводная", муз. С. Шайдар; "Пошла млада за водой", рус. нар. песня, обраб. В. Агафонникова.

Музыкальные игры.

Игры. "Не выпустим", муз. Т. Ломовой; "Будь ловким!", муз. Н. Ладухина; "Ищи игрушку", "Найди себе пару", латв. нар. мелодия, обраб. Т. Попатенко.

Игры с пением. "Колпачок", "Ворон", рус. нар. песни; "Зайка", рус. нар. песня, обраб. Н. Римского-Корсакова; "Как на тоненький ледок", рус. нар. песня, обраб. А. Рубца.

Музыкально-дидактические игры.

Развитие звуковысотного слуха. "Музыкальное лото", "Ступеньки", "Где мои детки?", "Мама и детки". Развитие чувства ритма. "Определи по ритму", "Ритмические полоски", "Учись танцевать", "Ищи".

Развитие тембрового слуха. "На чем играю?", "Музыкальные загадки", "Музыкальный домик".

Развитие диатонического слуха. "Громко, тихо запоем", "Звенящие колокольчики".

Развитие восприятия музыки и музыкальной памяти. "Будь внимательным", "Буратино", "Музыкальный магазин", "Времена года", "Наши песни".

Инсценировки и музыкальные спектакли. "Где был, Иванушка?", рус. нар. мелодия, обраб. М. Иорданского; "Моя любимая кукла", автор Т. Коренева; "Полянка" (музыкальная игра-сказка), муз. Т. Вилькорейской.

Развитие танцевально-игрового творчества "Я полю, полю лук", муз. Е. Тиличевой; "Вальс кошки", муз. В. Золотарева; "Гори, гори ясно!", рус. нар. мелодия, обраб. Р. Рустамова; "А я по лугу", рус. нар. мелодия, обраб. Т. Смирновой.

Игра на детских музыкальных инструментах. "Дон-дон", рус. нар. песня, обраб. Р. Рустамова; "Гори, гори ясно!", рус. нар. мелодия; "Часики", муз. С. Вольфензона.

#### **15.10. От 6 лет до 7 лет.**

Слушание. "Колыбельная", муз. В. Моцарта; "Осень" (из цикла "Времена года" А. Вивальди); "Октябрь" (из цикла "Времена года" П. Чайковского); "Детская полька", муз. М. Глинки; "Море", "Белка", муз. Н. Римского-Корсакова (из оперы "Сказка о царе Салтане"); "Итальянская полька", муз. С. Рахманинова; "Танец с саблями", муз. А. Хачатуряна; "Пляска птиц", муз. Н. Римского-Корсакова (из оперы "Снегурочка"); "Рассвет на Москве-реке", муз. М. Мусоргского (вступление к опере "Хованщина").

Пение.

Упражнения на развитие слуха и голоса. "Бубенчики", "Наш дом", "Дудка", "Кукушечка", муз. Е. Тиличевой, сл. М. Долинова; "В школу", муз. Е. Тиличевой, сл. М. Долинова; "Котя-коток", "Колыбельная", "Горошина", муз. В. Карасевой; "Качели", муз. Е. Тиличевой, сл. М. Долинова.

Песни. "Листопад", муз. Т. Попатенко, сл. Е. Авдиенко; "Здравствуй, Родина моя!", муз. Ю. Чичкова, сл. К. Ибряева; "Зимняя песенка", муз. М. Красева, сл. С. Вышеславцевой; "Елка", муз. Е. Тиличеевой, сл. Е. Шмановой; сл. З. Петровой; "Самая хорошая", муз. В. Иванникова, сл. О. Фадеевой; "Хорошо у нас в саду", муз. В. Герчик, сл. А. Пришельца; "Новогодний хоровод", муз. Т. Попатенко; "Новогодняя хороводная", муз. С. Шнайдера; "Песенка про бабушку", муз. М. Парцхаладзе; "До свиданья, детский сад", муз. Ю. Слонова, сл. В. Малкова; "Мы теперь ученики", муз. Г. Струве; "Праздник Победы", муз. М. Парцхаладзе; "Песня о Москве", муз. Г. Свиридова.

Песенное творчество. "Веселая песенка", муз. Г. Струве, сл. В. Викторова; "Плясовая", муз. Т. Ломовой; "Весной", муз. Г. Зингера.

Музыкально-ритмические движения

Упражнения. "Марш", муз. М. Робера; "Бег", "Цветные флажки", муз. Е. Тиличеевой; "Кто лучше скачет?", "Шагают девочки и мальчики", муз. В. Золотарева; поднимай и скрещивай флажки ("Этюд", муз. К. Гуритта); полоскать платочки: "Ой, утушка луговая", рус. нар. мелодия, обраб. Т. Ломовой; "Упражнение с кубиками", муз. С. Соснина.

Этюды. "Медведи пляшут", муз. М. Красева; Показывай направление ("Марш", муз. Д. Кабалевского); каждая пара пляшет по-своему ("Ах ты, береза", рус. нар. мелодия); "Попрыгунья", "Лягушки и аисты", муз. В. Витлина.

Танцы и пляски. "Задорный танец", муз. В. Золотарева; "Полька", муз. В. Косенко; "Вальс", муз. Е. Макарова; "Яблочко", муз. Р. Глиэра (из балета "Красный мак"); "Прялица", рус. нар. мелодия, обраб. Т. Ломовой; "Сударушка", рус. нар. мелодия, обраб. Ю. Слонова.

Характерные танцы. "Танец снежинок", муз. А. Жилина; "Выход к пляске медвежат", муз. М. Красева; "Матрешки", муз. Ю. Слонова, сл. Л. Некрасовой.

Хороводы. "Выйду ль я на реченьку", рус. нар. песня, обраб. В. Иванникова; "На горе-то калина", рус. нар. мелодия, обраб. А. Новикова.

Музыкальные игры.

Игры. "Кот и мыши", муз. Т. Ломовой; "Кто скорей?", муз. М. Шварца; "Игра с погремушками", муз. Ф. Шуберта "Экоссез"; "Поездка", "Пастух и козлята", рус. нар. песня, обраб. В. Трутовского.

Игры с пением. "Плетень", рус. нар. мелодия "Сеяли девушки", обр. И. Кишко; "Узнай по голосу", муз. В. Ребикова ("Пьеса"); "Теремок", рус. нар. песня; "Метелица", "Ой, вставала я ранешенько", рус. нар. песни; "Ищи", муз. Т. Ломовой; "Со вьюном я хожу", рус. нар. песня, обраб. А. Гречанинова; "Савка и Гришка", белорус. нар. песня.

Музыкально-дидактические игры.

Развитие звуковысотного слуха. "Три поросенка", "Подумай, отгадай", "Звуки разные бывают", "Веселые Петрушки".

Развитие чувства ритма. "Прогулка в парк", "Выполни задание", "Определи по ритму". Развитие тембрового слуха. "Угадай, на чем играю", "Рассказ музыкального инструмента", "Музыкальный домик".

Развитие диатонического слуха. "Громко-тихо запоем", "Звенящие колокольчики, ищи".

Развитие восприятия музыки. "На лугу", "Песня - танец - марш", "Времена года", "Наши любимые произведения".

Развитие музыкальной памяти. "Назови композитора", "Угадай песню", "Повтори мелодию", "Узнай произведение".

Инсценировки и музыкальные спектакли. "Как у наших у ворот", рус. нар. мелодия, обр. В. Агафонникова; "Как на тоненький ледок", рус. нар. песня; "На зеленом лугу", рус. нар. мелодия; "Зайка, выходи", рус. нар. песня, обраб. Е. Тиличевой; "Золушка", авт. Т. Коренева, "Муха-цокотуха" (опера-игра по мотивам сказки К. Чуковского), муз. М. Красева.

Развитие танцевально-игрового творчества. "Полька", муз. Ю. Чичкова; "Хожу я по улице", рус. нар. песня, обраб. А.Б. Дюбюк; "Зимний праздник", муз. М. Старокадомского; "Вальс", муз. Е. Макарова; "Тачанка", муз. К. Листова; "Два петуха", муз. С. Разоренова; "Вышли куклы танцевать", муз. В. Витлина; "Полька", латв. нар. мелодия, обраб. А. Жилинского; "Русский перепляс", рус. нар. песня, обраб. К. Волкова.

Игра на детских музыкальных инструментах. "Бубенчики", "Гармошка", муз. Е. Тиличевой, сл. М. Долинова; "Наш оркестр", муз. Е. Тиличевой, сл. Ю. Островского "На зеленом лугу", "Во саду ли, в огороде", "Сорока-сорока", рус. нар. мелодии; "Белка" (отрывок из оперы "Сказка о царе Салтане", муз. Н. Римского-Корсакова); "Я на горку шла", "Во поле береза стояла", рус. нар. песни; "К нам гости пришли", муз. А. Александрова; "Вальс", муз. Е. Тиличевой.

### Примерный перечень произведений изобразительного искусства

#### 15.11. От 2 до 3 лет.

Иллюстрации к книгам: В.Г. Сутеев "Кораблик", "Кто сказал мяу?", "Цыпленок и Утенок"; Ю.А. Васнецов к книге "Колобок", "Теремок".

#### 15.12. От 3 до 4 лет.

Иллюстрации к книгам: Е.И. Чарушин "Рассказы о животных"; Ю.А. Васнецов к книге Л.Н. Толстого "Три медведя".

Иллюстрации, репродукции картин: П.П. Кончаловский "Клубника", "Сирень в корзине"; К.С. Петров-Водкин "Яблоки на красном фоне"; Н.Н. Жуков "Елка в нашей гостиной"; М.И. Климентов "Курица с цыплятами".

#### 15.13. От 4 до 5 лет.

Иллюстрации, репродукции картин: И.Е. Репин "Яблоки и листья"; В.М. Васнецов "Снегурочка"; В.А. Тропинин "Девочка с куклой"; А.И. Бортников "Весна пришла"; А.Н. Комаров "Наводнение"; И.И. Левитан "Сирень"; И.И. Машков "Рябинка", "Малинка".

Иллюстрации к книгам: В.В. Лебедев к книге С.Я. Маршака "Усатый-полосатый".

#### 15.14. От 5 до 6 лет.

Иллюстрации, репродукции картин: Ф.А. Васильев "Перед дождем"; И.Е. Репин "Осенний букет"; А.А. Пластов "Первый снег"; И.Э. Грабарь "Февральская лазурь"; Б.М. Кустодиев "Масленица"; Ф.В. Сычков "Катание с горы зимой"; И.И. Левитан "Березовая роща", "Зимой в лесу"; Т.Н. Яблонская "Весна"; В.Т. Тимофеев "Девочка с ягодами"; И.И. Машков "Натюрморт. Фрукты на блюде"; Ф.П. Толстой "Букет цветов, бабочка и птичка"; И.Е. Репин "Стрекоза"; В.М. Васнецов "Ковер-самолет".

Иллюстрации к книгам: И.Я. Билибин "Сестрица Аленушка и братец Иванушка", "Царевна-лягушка", "Василиса Прекрасная".

#### **15.15. От 6 до 7 лет.**

Иллюстрации, репродукции картин: И.И. Левитан "Золотая осень", "Осенний день. Сокольники", "Стога", "Март", "Весна. Большая вода"; В.М. Васнецов "Аленушка", "Богатыри", "Иван-царевич на Сером волке", "Гусляры"; Ф.А. Васильев "Перед дождем"; В.Д. Поленов "Золотая осень"; И.Ф. Хруцкий "Цветы и плоды"; И.И. Шишкин, К.А. Савицкий "Утро в сосновом лесу", И.И. Шишкин "Рожь"; А.И. Куинджи "Березовая роща"; А.А. Пластов "Летом", "Сенокос"; И.С. Остроухов "Золотая осень", З.Е. Серебрякова "За завтраком"; В.А. Серов "Девочка с персиками"; А.С. Степанов "Катание на Масленицу"; И.Э. Грабарь "Зимнее утро"; Ю. Кугач "Накануне праздника"; А.К. Саврасов "Грачи прилетели", "Ранняя весна"; К.Ф. Юон "Мартовское солнце"; К.С. Петров-Водкин "Утренний натюрморт"; К.Е. Маковский "Дети, бегущие от грозы", "Портрет детей художника"; И.И. Ершов "Ксения читает сказки куклам"; М.А. Врубель "Царевна-Лебедь".

Иллюстрации к книгам: И.Я. Билибин "Марья Моревна", "Сказка о царе Салтане", "Сказке о рыбаке и рыбке"; Л.В. Владимирский к книге А.Н. Толстой "Приключения Буратино, или Золотой ключик"; Е.М. Рачев "Терем-теремок".

### **Примерный перечень анимационных произведений**

#### **15.16. Для детей дошкольного возраста (с пяти лет).**

Анимационный сериал "Тима и Тома", студия "Рики", реж. А. Борисова, А. Жидков, О. Мусин, А. Бахурин и другие, 2015.

Фильм "Паровозик из Ромашкова", студия Союзмультфильм, реж. В. Дегтярев, 1967.

Фильм "Как львенок и черепаха пели песню", студия Союзмультфильм, режиссер И. Ковалевская, 1974.

Фильм "Мама для мамонтенка", студия "Союзмультфильм", режиссер О. Чуркин, 1981.

Фильм "Катерок", студия "Союзмультфильм", режиссер И. Ковалевская, 1970.

Фильм "Мешок яблок", студия "Союзмультфильм", режиссер В. Бордзиловский, 1974.

Фильм "Крошка енот", ТО "Экран", режиссер О. Чуркин, 1974.

Фильм "Гадкий утенок", студия "Союзмультфильм", режиссер В. Дегтярев.

Фильм "Котенок по имени Гав", студия Союзмультфильм, режиссер Л. Атаманов.

Фильм "Маугли", студия "Союзмультфильм", режиссер Р. Давыдов, 1971.

Фильм "Кот Леопольд", студия "Экран", режиссер А. Резников, 1975 - 1987.

Фильм "Рикки-Тикки-Тави", студия "Союзмультфильм", режиссер А. Снежко-Блоцкой, 1965.

Фильм "Дюймовочка", студия "Союзмультфильм", режиссер Л. Амальрик, 1964.

Фильм "Пластилиновая ворона", ТО "Экран", режиссер А. Татарский, 1981.

Фильм "Каникулы Бонифация", студия "Союзмультфильм", режиссер Ф. Хитрук, 1965.

- Фильм "Последний лепесток", студия "Союзмультфильм", режиссер Р. Качанов, 1977.
- Фильм "Умка" и "Умка ищет друга", студия "Союзмультфильм", режиссер В. Попов, В. Пекарь, 1969, 1970.
- Фильм "Умка на елке", студия "Союзмультфильм", режиссер А. Воробьев, 2019.
- Фильм "Сладкая сказка", студия Союзмультфильм, режиссер В. Дегтярев, 1970.
- Цикл фильмов "Чебурашка и крокодил Гена", студия "Союзмультфильм", режиссер Р. Качанов, 1969 - 1983.
- Цикл фильмов "38 попугаев", студия "Союзмультфильм", режиссер И. Уфимцев, 1976 - 91.
- Цикл фильмов "Винни-Пух", студия "Союзмультфильм", режиссер Ф. Хитрук, 1969 - 1972.
- Фильм "Серая шейка", студия "Союзмультфильм", режиссер Л. Амальрик, В. Полковников, 1948.
- Фильм "Золушка", студия "Союзмультфильм", режиссер И. Аксенчук, 1979.
- Фильм "Новогодняя сказка", студия "Союзмультфильм", режиссер В. Дегтярев, 1972.
- Фильм "Серебряное копытце", студия Союзмультфильм, режиссер Г. Сокольский, 1977.
- Фильм "Щелкунчик", студия "Союзмультфильм", режиссер Б. Степанцев, 1973.
- Фильм "Гуси-лебеди", студия Союзмультфильм, режиссеры И. Иванов-Вано, А. Снежко-Блоцкая, 1949.
- Цикл фильмов "Приключение Незнайки и его друзей", студия "ТО Экран", режиссер коллектив авторов, 1971 - 1973.
- 33.4.2. Для детей старшего дошкольного возраста (6 - 7 лет).
- Фильм "Малыш и Карлсон", студия "Союзмультфильм", режиссер Б. Степанцев, 1969.
- Фильм "Лягушка-путешественница", студия "Союзмультфильм", режиссеры В. Котеночкин, А. Трусов, 1965.
- Фильм "Варежка", студия "Союзмультфильм", режиссер Р. Качанов, 1967.
- Фильм "Честное слово", студия "Экран", режиссер М. Новогрудская, 1978.
- Фильм "Вовка в тридевятом царстве", студия "Союзмультфильм", режиссер Б. Степанцев, 1965.
- Фильм "Заколдованный мальчик", студия "Союзмультфильм", режиссер А. Снежко-Блоцкая, В. Полковников, 1955.
- Фильм "Золотая антилопа", студия "Союзмультфильм", режиссер Л. Атаманов, 1954.
- Фильм "Бременские музыканты", студия "Союзмультфильм", режиссер И. Ковалевская, 1969.
- Фильм "Двенадцать месяцев", студия "Союзмультфильм", режиссер И. Иванов-Вано, М. Ботов, 1956.
- Фильм "Ежик в тумане", студия "Союзмультфильм", режиссер Ю. Норштейн, 1975.
- Фильм "Девочка и дельфин", студия "Союзмультфильм", режиссер Р. Зельма, 1979.
- Фильм "Верните Рекса", студия "Союзмультфильм", режиссер В. Пекарь, В. Попов, 1975.
- Фильм "Сказка сказок", студия "Союзмультфильм", режиссер Ю. Норштейн, 1979.

Фильм Сериал "Простоквашино" и "Возвращение в Простоквашино" (2 сезона), студия "Союзмультфильм", режиссеры: коллектив авторов, 2018.

Сериал "Смешарики", студии "Петербург", "Мастерфильм", коллектив авторов, 2004.

Сериал "Малышарики", студии "Петербург", "Мастерфильм", коллектив авторов, 2015.

Сериал "Домовенок Кузя", студия ТО "Экран", режиссер А. Зябликова, 2000 - 2002.

Сериал "Ну, погоди!", студия "Союзмультфильм", режиссер В. Котеночкин, 1969.

Сериал "Фиксики" (4 сезона), компания "Аэроплан", режиссер В. Бедошвили, 2010.

Сериал "Оранжевая корова" (1 сезон), студия Союзмультфильм, режиссер Е. Ернова.

Сериал "Монсики" (2 сезона), студия "Рики", режиссер А. Бахурин.

Сериал "Смешарики. ПИН-КОД", студия "Рики", режиссеры: Р. Соколов, А. Горбунов, Д. Сулейманов и другие.

Сериал "Зебра в клеточку" (1 сезон), студия "Союзмультфильм", режиссер А. Алексеев, А. Борисова, М. Куликов, А. Золотарева, 2020.

33.4.3. Для детей старшего дошкольного возраста (7 - 8 лет).

Полнометражный анимационный фильм "Снежная королева", студия "Союзмультфильм", режиссер Л. Атаманов, 1957.

Полнометражный анимационный фильм "Аленький цветочек", студия "Союзмультфильм", режиссер Л. Атаманов, 1952.

Полнометражный анимационный фильм "Сказка о царе Салтане", студия "Союзмультфильм", режиссер И. Иванов-Вано, Л. Мильчин, 1984.

Полнометражный анимационный фильм "Белка и Стрелка. Звездные собаки", киностудия "Центр национального фильма" и ООО "ЦНФ-Анима", режиссер С. Ушаков, И. Евланникова, 2010.

Полнометражный анимационный фильм "Суворов: великое путешествие" (6+), студия "Союзмультфильм", режиссер Б. Чертков, 2022.

Полнометражный анимационный фильм "Бемби", студия Walt Disney, режиссер Д. Хэнд, 1942.

Полнометражный анимационный фильм "Король Лев", студия Walt Disney, режиссер Р. Аллерс, 1994, США.

Полнометражный анимационный фильм "Мой сосед Тоторо", студия "Ghibli", режиссер Х. Миядзаки, 1988.

Полнометражный анимационный фильм "Рыбка Поньо на утесе", студия "Ghibli", режиссер Х. Миядзаки, 2008.

## **16. Кадровые условия реализации Федеральной программы**

**16.1.** Реализация образовательной программы обеспечивается квалифицированными педагогами, наименование должностей которых соответствует [номенклатуре](#) должностей педагогических работников организаций, осуществляющих образовательную деятельность, должностей руководителей образовательных организаций, утвержденной постановлением Правительства Российской



Федерации от 21 февраля 2022 г. N 225 (Собрание законодательства Российской Федерации, 2022, N 9, ст. 1341).

**16.2.** Необходимым условием является непрерывное сопровождение образовательной программы педагогическими и учебно-вспомогательными работниками в течение всего времени ее реализации в образовательной организации.

**16.3.** Образовательная организация вправе применять сетевые формы реализации образовательной программы или отдельных ее компонентов, в связи с чем может быть задействован кадровый состав других организаций, участвующих в сетевом взаимодействии с организацией, квалификация которого отвечает указанным выше требованиям.

**16.4.** Реализация образовательной программы обеспечивается руководящими, педагогическими, учебно-вспомогательными, административно-хозяйственными работниками образовательной организации, а также медицинскими и иными работниками, выполняющими вспомогательные функции.

Образовательная организация осуществляет прием на работу работников, заключение с ними и расторжение трудовых договоров, распределение должностных обязанностей, создание условий и организацию методического и психологического сопровождения педагогов. Руководитель организации вправе заключать договора гражданско-правового характера и совершать иные действия в рамках своих полномочий.

**16.5.** В целях эффективной реализации образовательной программы образовательная организация создает условия для профессионального развития педагогических и руководящих кадров, в том числе реализации права педагогов на получение дополнительного профессионального образования не реже одного раза в три года за счет средств образовательной организации.

Образовательная организация укомплектована педагогами согласно штатному расписанию. Реализацию образовательной программы обеспечивают педагогические работники:

- старший воспитатель;
- учитель - логопед;
- педагог-психолог;
- учитель-дефектолог;
- музыкальный руководитель;
- инструктор по физической культуре;
- педагог дополнительного образования;
- воспитатели, младшие воспитатели.

Диаграмма 1 Образование педагогических работников

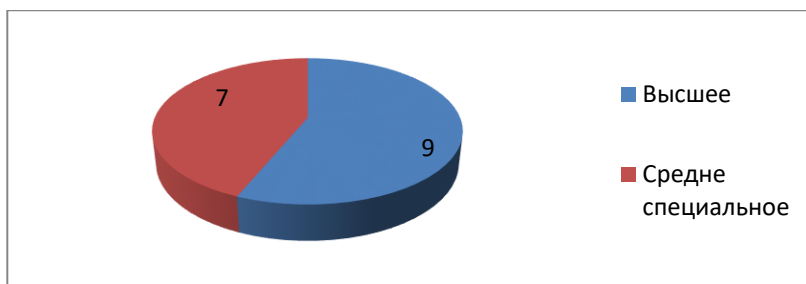


Диаграмма 2 Стаж педагогических работников

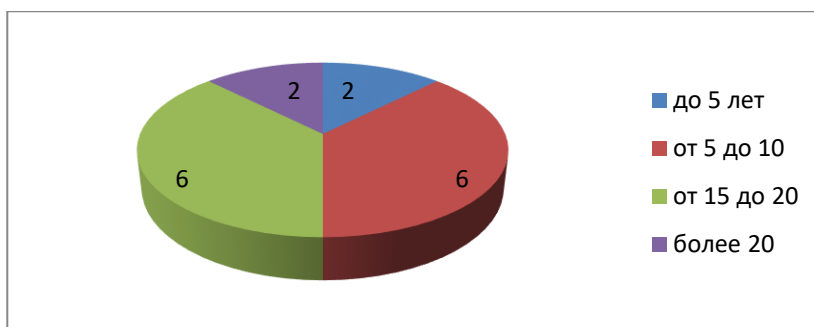
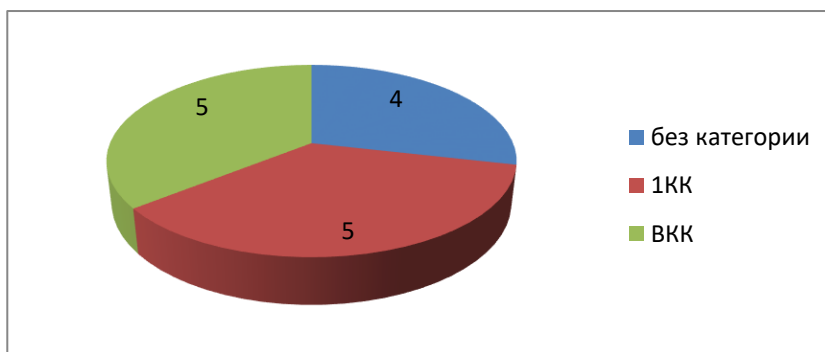


Диаграмма 3 квалификационная категория педагогических работников



## 17. Режим и распорядок дня в дошкольных группах

**17.1.** Режим дня предусматривает рациональное чередование отрезков сна и бодрствования в соответствии с физиологическими обоснованиями, обеспечивает хорошее самочувствие и активность ребенка, предупреждает утомляемость и перевозбуждение.

**17.2.** Режим и распорядок дня устанавливаются с учетом требований СанПиН 1.2.3685-21, условий реализации программы образовательной организации, потребностей участников образовательных отношений.

**17.3.** Основными компонентами режима являются: сон, пребывание на открытом воздухе (прогулка), образовательная деятельность, игровая деятельность и отдых по собственному выбору (самостоятельная деятельность), прием пищи, личная гигиена. Содержание и длительность каждого компонента, а также их роль в определенные возрастные периоды закономерно изменяются, приобретая новые характерные черты и особенности.

**17.4.** Приучать детей выполнять режим дня педагоги начинают с раннего возраста, когда легче всего вырабатывается привычка к организованности и порядку, активной деятельности и правильному отдыху с максимальным проведением его на свежем воздухе. Делают это постепенно, последовательно и ежедневно.

**17.5.** Режим дня гибкий, неизменными остаются время приема пищи, интервалы между приемами пищи, обеспечение необходимой длительности суточного сна, время отхода ко сну; проведение ежедневной прогулки. Режим питания зависит от длительности пребывания детей в образовательной организации и регулируется СанПиН 2.3/2.4.3590-20.

**17.6.** При организации режима предусматривается оптимальное чередование самостоятельной детской деятельности и организованных форм работы с детьми, коллективных и индивидуальных игр, достаточную двигательную активность ребенка в течение дня, обеспечивать сочетание умственной и физической нагрузки. Время образовательной деятельности организуется таким образом, чтобы вначале проводились наиболее насыщенные по содержанию виды деятельности, связанные с умственной активностью детей, максимальной их произвольностью, а затем творческие виды деятельности в чередовании с музыкальной и физической активностью.

**17.7.** Продолжительность дневной суммарной образовательной нагрузки для детей дошкольного возраста, условия организации образовательного процесса соответствуют требованиям, предусмотренным СанПиН 1.2.3685-21 и СП 2.4.3648-20.

**17.8.** Режим дня строится с учетом сезонных изменений. В теплый период года увеличивается ежедневная длительность пребывания детей на свежем воздухе, образовательная деятельность переносится на прогулку (при наличии условий). Согласно СанПиН 1.2.3685-21 при температуре воздуха ниже минус 15 °С и скорости ветра более 7 м/с продолжительность прогулки для детей до 7 лет сокращают. При осуществлении режимных моментов необходимо учитывать также индивидуальные особенности ребенка (длительность сна, вкусовые предпочтения, характер, темп деятельности и так далее).

**17.9.** Согласно СанПиН 1.2.3685-21 образовательная организация может корректировать режим дня.

### Режим дня для детей раннего и дошкольного возраста

Режим дня рассчитан на 10,5-часовое пребывание детей в ДОО и установлен с учетом требований ФГОС ДО, ФООП ДО, СанПиН 1.2.3685-21, СанПиН 2.3/2.4.3590-20, СП 3.1.3597-20 и СП 2.4.3648-20 условий реализации программы ДОО, потребностей участников образовательных отношений, режима функционирования ДОО.

**В холодный период при температуре воздуха ниже минус 15 °С и скорости ветра более 7 м/с продолжительность прогулки для детей до 7 лет сокращается**

Содержание	Показатель	от 2 до 3 лет	от 5 до 6 лет	от 6 до 7 лет
<b>Холодный период года</b>		<b>Время</b>		
Утренний прием детей (осмотр, термометрия, опрос родителей), игры, самостоятельная деятельность, двигательная активность, утренняя зарядка 10 минут	Двигательная активность	7.30.–8.10 (30 мин)	7.30.–8.00 (30 мин)	7.30.–8.10 (40 мин)
Подготовка к завтраку, завтрак		8.10 – 8.40	8.00 – 8.30	8.10 – 8.30
Игры подготовка к занятиям		8.40-9.00	8.30-8.45	8.30-8.45
Занятия (включая гимнастику в процессе занятия – 2 минуты) Перерыв между занятиями 10 минут	Продолжительность занятия включая перерыв 10 минут	9.00-9.40 (20 мин)	8.45-9.55 (70 мин)	8.45-10.35 (1ч. 50 мин)
Второй завтрак		9.30-9.40	9.40-9.50	9.50-10.00
Подготовка к прогулке, прогулка, возвращение с прогулки	Продолжительность прогулки	9.40-11.20 (1ч. 40 мин)	9.55-11.15 (1ч. 20 мин)	10.35-12.10 (1ч. 35 мин)
Совместная деятельность со специалистами			11.35-12.00	11.35-12.00
Подготовка к обеду, обед		11.20-12.30	12.00-12.30	12.10-12.30
Подготовка ко сну, сон, постепенный подъем детей, закаливающие процедуры	Дневной сон	12.30-15.15 (2 ч. 45 мин)	12.30-15.15 (2 ч. 45 мин)	12.30-15.15 (2 ч. 45мин)

Подготовка к полднику, полдник		15.15 – 15.40	15.15 – 15.30	15.15 – 15.30
Занятие (включая гимнастику в процессе занятия – 2 минуты)		-	15.30-15.55	-
Совместная деятельность со специалистами		-	-	15.30-16.00
Игры, самостоятельная деятельность, двигательная активность	Двигательная активность	15.40-16.20 (35 мин)	15.55-16.25 (30 мин)	16.00-16.30 (30 мин)
Подготовка к прогулке, прогулка, уход домой	Продолжительность прогулки	16.20-18.00 (1ч 40 мин)	16.30-18.00 (1ч. 30 мин)	16.30-18.00 (1ч.30 мин)
*Режим дня может корректироваться в зависимости от сезона года				

## **18. Примерный перечень основных праздников, памятных дат в календарном плане воспитательной работы в образовательной организации**

### **Примерный календарный план воспитательной работы на 2024/2025 учебный год**

**2024 год - Год семьи, 225 лет со дня рождения А.С. Пушкина**

**2025 год – 80-летие Победы в Великой Отечественной войне 1941-1945 годов**

#### **Сентябрь:**

- 1 сентября: День знаний;
- 3 сентября: День окончания Второй мировой войны; День солидарности в борьбе с терроризмом;
- 8 сентября: Международный день распространения грамотности;
- 10 сентября: Международный день памяти жертв фашизма;
- 11 сентября: День специалиста органов воспитательной работы (офицер-воспитатель);
- 21 сентября: День зарождения российской государственности (приурочен к открытию памятника «Тысячелетие России» в Великом Новгороде императором Александром II 21 сентября 1862 г.)
- 27 сентября: День работника дошкольного образования, Всемирный день туризма
- 30 сентября: День воссоединения Донецкой Народной Республики, Луганской Народной Республики, Запорожской области и Херсонской области с Российской Федерацией

#### **Октябрь:**

- 1 октября: Международный день пожилых людей; Международный день музыки;
- 2 октября: Международный день социального педагога;
- 4 октября: День защиты животных;
- 5 октября: День Учителя;
- 20 октября (третье воскресенье октября): День отца;
- 25 октября: Международный день школьных библиотек;

#### **Ноябрь:**

- 4 ноября: День народного единства;
- 10 ноября: День сотрудников органов внутренних дел Российской Федерации;
- 20 ноября: День начала Нюрнбергского процесса;
- 24 ноября (последнее воскресенье ноября): День матери в России;
- 30 ноября: День Государственного герба Российской Федерации.

#### **Декабрь:**

- 1 декабря: День математика;
- 3 декабря: День неизвестного солдата; Международный день инвалидов;

- 5 декабря: Битва за Москву в период Великой Отечественной войны 1941-1945 гг.; Международный день добровольцев;
- 9 декабря: День Героев Отечества;
- 10 декабря: День прав человека;
- 12 декабря: День Конституции Российской Федерации;
- 27 декабря: День спасателя Российской Федерации.

### **Январь:**

- 1 января: Новый год;
- 7 января: Рождество Христово;
- 25 января: День российского студенчества;
- 26 января: Международный день без Интернета;
- 27 января: День освобождения Ленинграда от фашистской блокады; День освобождения Красной армией крупнейшего «лагеря смерти» Аушвиц-Биркенау (Освенцима) – День памяти жертв Холокоста.

### **Февраль:**

- 2 февраля: День воинской славы России;
- 7 февраля: Всемирный день балета;
- 8 февраля: День российской науки;
- 14 февраля: День книгодарения;
- 15 февраля: День памяти воинов-интернационалистов;
- 21 февраля: Международный день родного языка;
- 23 февраля: День защитника Отечества.

### **Март:**

- 8 марта: Международный женский день;
- 18 марта: День воссоединения Крыма с Россией;
- 21 марта: Всемирный день поэзии;
- 25 марта: час Земли;
- 27 марта: Всемирный день театра.

### **Апрель:**

- 7 апреля: Всемирный день здоровья;
- 12 апреля: День космонавтики;
- 19 апреля: День памяти о геноциде советского народа нацистами и их пособниками в годы Великой Отечественной войны;
- 22 апреля: Международный день Матери-Земли;
- 27 апреля: День российского парламентаризма.

## **Май:**

- 1 мая: Праздник Весны и Труда;
- 9 мая: День Победы;
- 18 мая: Международный день музеев;
- 19 мая: День детских общественных организаций России;
- 24 мая: День славянской письменности и культуры.

## **Июнь:**

- 1 июня: Международный день защиты детей;
- 5 июня: День эколога;
- 6 июня: День русского языка;
- 12 июня: День России;
- 22 июня: День памяти и скорби;
- 27 июня: День молодежи.

## **Июль:**

- 8 июля: День семьи, любви и верности;
- 27 июля (последнее воскресенье июля): День военно-морского флота.

## **Август:**

- 9 августа: День физкультурника;
- 22 августа: День Государственного флага Российской Федерации;
- 25 августа: День воинской славы России;
- 27 августа: День российского кино.

### **Юбилейные даты со дня рождения писателей, музыкантов, художников и других деятелей и пр.**

**1 сентября** 105 лет со дня основания Всесоюзного государственного института кинематографии имени С. А. Герасимова

**10 (21) сентября** 1799 года Войска А.В. Суворова начали знаменитый переход через Альпы

**13(25) сентября** 1854 года начало героической обороны Севастополя

**22 сентября** 1789 года победа русско-австрийских войск в сражении при Рыннике

**24 сентября** - 285 лет со дня рождения Григория Александровича Потёмкина, русского государственного деятеля

**14 (26) сентября** — (1849 год) 175 лет со дня рождения Ивана Петровича Павлова, доктора медицинских наук, первого в России лауреата Нобелевской премии

**1 октября** - 270 лет со дня рождения Павла I, российского императора

**2 октября** - 110 лет со дня рождения Юрия Борисовича Левитана, советского диктора

**3 октября** — 210 лет со дня рождения Михаила Юрьевича Лермонтова, русского писателя



и поэта

**9 октября** - 150 лет со дня рождения Николая Константиновича Рериха, русского художника и философа

**9 ноября** - 95 лет со дня рождения Александры Николаевны Пахмутовой, российского композитора

**13 (24) ноября 1729 года** — 295 лет со дня рождения Александра Васильевича Суворова, русского полководца

**29 декабря** - 315 лет со дня рождения Елизаветы I, российской императрицы

**15 января** - 230 лет со дня рождения Александра Сергеевича Грибоедова, поэта

**17 (29) января** - 165 лет со дня рождения Антона Павловича Чехова, русского писателя

**10 февраля** - 135 лет со дня рождения Бориса Леонидовича Пастернака, писателя, поэта

**13 (24) февраля** - 280 лет со дня рождения Фёдора Фёдоровича Ушакова, адмирал, командующий Черноморским флотом

**6 марта** - 210 лет со дня рождения Петра Павловича Ершова, писателя, педагога

**8 апреля** - 155 лет со дня рождения Вениамина Петровича Семенова Тян-Шанского, географа

**25 апреля (7 мая)** – 185 лет со дня рождения Петра Ильича Чайковского, русского композитора

**28 мая** - 285 лет со дня рождения Федота Ивановича Шубина, скульптора

## **КНИГИ-ЮБИЛЯРЫ**

**255 лет «Бригадир» Д. И. Фонвизин (1769)**

**210 лет «Воспоминания о царском селе» А. С. Пушкин (1814, дата написания)**

**200 лет «Горе от ума» А. С. Грибоедов (1824, дата написания)**

**190 лет «Конек-Горбунок» П. П. Ершов (1834)**

**185 лет «Мцыри» М. Ю. Лермонтов (1839, дата написания)**

**170 лет «Муму» И. С. Тургенев (1854)**

**155 лет «Война и мир» Л. Н. Толстой (1869)**

**125 лет «Дама с собачкой» А. П. Чехов (1899)**

**110 лет «Детство. В людях. Мои университеты» М. Горький (1914)**

**55 лет «А зори здесь тихие...» Б.Л. Васильев (1969); «Они сражались за Родину» М.А. Шолохов (1969)**

**Перечень мероприятий БМАДОУ «Детский сад № 48 «Росток»****в рамках реализации календарного плана воспитательной работы на 2024/2025 учебный год**

<b>Направление воспитания</b>	<b>Дата календарного плана воспитательной работы</b>	<b>Период проведения</b>	<b>Наименование мероприятия</b>	<b>Возрастные группы</b>
Социальное Познавательное	1 сентября-День знаний	2 сентября	Тематический досуг «День знаний»  Комплекс мероприятий по профилактике детского дорожно-транспортного травматизма и вовлечение обучающихся в деятельность отрядов ЮИД «Неделя безопасности»	старшие группы подготовительная к школе группа
Патриотическое Социальное	3 сентября: День окончания Второй мировой войны; День солидарности в борьбе с терроризмом	3 -4 сентября	Тематические беседы с дошкольниками Минуты молчания	старшие группы подготовительная к школе группа
Познавательное	8 сентября: Международный день распространения грамотности	8 сентября	Познавательные беседы, просмотр презентаций	старшие группы подготовительная к школе группа
Патриотическое	10 сентября Международный день памяти жертв фашизма	10 сентября	Просмотр тематических презентаций, беседы	подготовительная к школе группа
Познавательное	11 сентября: День специалиста органов воспитательной работы (офицер- воспитатель)	11 сентября	Знакомство с профессией «специалист органов воспитательной работы (офицер- воспитатель)	старшие группы подготовительная к школе группа
Патриотическое Познавательное	21 сентября: День зарождения российской государственности (приурочен к открытию памятника «Тысячелетие России» в Великом Новгороде императором Александром II 21 сентября	сентябрь	Познавательные беседы, просмотр презентаций, мульт. и видеофильмов	старшие группы подготовительная к школе группа

	1862 г.)			
Познавательное Социальное Эстетическое	27 сентября: День работника дошкольного образования, Всемирный день туризма	сентябрь	Поздравительные открытки работникам детского сада. Беседа: кто работает в детском саду. Участие в муниципальном Туристическом слете	старшие группы подготовительная к школе группа
Патриотическое Социальное	30 сентября: День воссоединения Донецкой Народной Республики, Луганской Народной Республики, Запорожской области и Херсонской области с Российской Федерацией	сентябрь	Просмотр презентации о границах Российской Федерации	старшие группы подготовительная к школе группа
Социальное Познавательное	1 октября: Международный день пожилых людей; Международный день музыки	1 октября	Участие в благотворительной акции «Бабушке и дедушке овощи в лукошке» Выступление на концерте в Доме инвалидов Изготовление подарков для бабушек и дедушек	старшие группы подготовительная к школе группа
Познавательное	2 октября: Международный день социального педагога	октябрь	Знакомство с профессией «социальный педагог»	старшие группы подготовительная к школе группа
Познавательное Эстетическое Трудовое	4 октября: День защиты животных	4 октября	Продуктивные виды детской деятельности по теме.	младшие, старшие группы подготовительная к школе группа
Социальное Познавательное	5 октября: День Учителя	4 октября	Беседа кто такой учитель, формирование чувства уважения к профессии учитель	старшие группы подготовительная к школе группа
Познавательное Эстетическое Трудовое	20 октября (третье воскресенье октября): День отца	18 октября	Беседы «Настоящий мужчина-это защитник» Продуктивная деятельность «Открытка для папы»	младшие, старшие группы подготовительная к школе группа
Социальное Познавательное	25 октября: Международный день школьных библиотек	25 октября	Просмотр презентации «Школьная библиотека» о правилах поведения.	старшие группы подготовительная к

Трудовое			Изготовление книжек-малышек.	школе группа
Патриотическое Социальное Познавательное Эстетическое	4 ноября: День народного единства	5 ноября	Беседа о празднике. Участие в фестивале «Березовский многонациональный»	старшие группы подготовительная к школе группа
Социальное Познавательное	10 ноября: День сотрудников органов внутренних дел Российской Федерации	11 ноября	Беседа о профессии «сотрудник органов внутренних дел Российской Федерации»	подготовительная к школе группа
Познавательное Эстетическое Трудовое	24 ноября (последнее воскресенье ноября): День матери в России	ноябрь	Беседа о маме, о возникновении праздника. Продуктивные виды деятельности «Подарок маме» Концерт для мамы	старшие группы подготовительная к школе группа
Социальное Познавательное	30 ноября: День Государственного герба Российской Федерации	29 ноября	Рассматривание герба, беседа о значении орнамента герба	старшие группы подготовительная к школе группа
Познавательное	1 декабря: День математика	2 декабря	Решение логических задач, кроссвордов	старшие группы подготовительная к школе группа
Познавательное Патриотическое	3 декабря: День неизвестного солдата; Международный день инвалидов	3 декабря	Тематические беседы о неизвестном солдате. Минута молчания (в группе). Беседа о взаимопомощи нуждающимся людям (инвалидам)	подготовительная к школе группа
Познавательное Патриотическое	5 декабря: Битва за Москву в период Великой Отечественной войны 1941-1945 гг.; Международный день добровольцев	5 декабря	Просмотр презентации «Битва за Москву», беседа по презентации. Беседа: Кто такие добровольцы	старшие группы подготовительная к школе группа
Познавательное Патриотическое	9 декабря: День Героев Отечества	9 декабря	Беседа о тематическом дне.	старшие группы подготовительная к школе группа
Познавательное Патриотическое Социальное	10 декабря: День прав человека	10 декабря	Тематические беседы: Права и обязанности гражданина Памятки, буклеты для родителей о правах о	младшие, старшие группы подготовительная к

			обязанностях родителей Единый урок «Права человека»	школе группа
Познавательное Патриотическое Социальное	12 декабря: День Конституции Российской Федерации	12 декабря	Тематические беседы: «Самый важный документ страны»	старшие группы подготовительная к школе группа
Познавательное Патриотическое Социальное	27 декабря: День спасателя Российской Федерации	декабрь	Тематические беседы о профессии спасатель	старшие группы подготовительная к школе группа
Социальное Познавательное Эстетическое	1 января: Новый год	27 декабря	Беседы о празднике новый год новогодние утренники	младшие, старшие группы подготовительная к школе группа
Духовно- нравственное Познавательное Эстетическое	7 января: Рождество Христово	январь	Рождественские групповые колядки Рождественские чтения: конкурс Чтецов	старшие группы подготовительная к школе группа
Социальное Познавательное	25 января: День российского студенчества	24 января	Тематические беседы: «Кто такие студенты?»	подготовительная к школе группа
Познавательное	26 января: Международный день без Интернета	26 января	Привлечение семей воспитанников к акции	младшие, старшие группы подготовительная к школе группа
Познавательное Патриотическое	27 января: День освобождения Ленинграда от фашистской блокады; День освобождения Красной армией крупнейшего «лагеря смерти» Аушвиц- Биркенау (Освенцима) – День памяти жертв Холокоста.	27 января	Тематические беседы. просмотр презентаций. Всероссийская акция памяти «Блокадный хлеб», Всероссийский урок памяти «Блокадный хлеб»	старшие группы подготовительная к школе группа
Познавательное Патриотическое	2 февраля: День воинской славы России	3 февраля	Тематические беседы с воспитанниками	старшие группы подготовительная к школе группа

Познавательное Эстетическое	7 февраля: Всемирный день балета	7 февраля	Просмотр отрывка балета «Спящая красавица», беседа по произведению	подготовительная к школе группа
Познавательное	8 февраля: День российской науки	10 февраля	Опыты, эксперименты в группах	младшие, старшие группы подготовительная к школе группа
Социальное Познавательное	14 февраля: День книгодарения	14 февраля	Акция: «Подари книгу соседу»	младшие, старшие группы подготовительная к школе группа
Познавательное Патриотическое	15 февраля: День памяти воинов-интернационалистов	14 февраля	Тематические беседы. просмотр презентации	старшие группы подготовительная к школе группа
Социальное Познавательное	21 февраля: Международный день родного языка	21 февраля	Мероприятия, посвященные Международному дню родного языка	старшие группы подготовительная к школе группа
Патриотическое Познавательное Физическое Социальное	23 февраля: День защитника Отечества	21 февраля	Групповые выставки военной техники. Беседы о родах войск. Военно-спортивная игра «Зарница»	младшие, старшие группы подготовительная к школе группа
Познавательное Социальное Эстетическое Трудовое	8 марта: Международный женский день	7 марта	Концерт для мам и пап «238 феврамарта» Продуктивные виды деятельности	младшие, старшие группы подготовительная к школе группа
Познавательное Патриотическое	18 марта: День воссоединения Крыма с Россией	18 марта	Тематические беседы с воспитанниками	подготовительная к школе группа
Познавательное Эстетическое Духовно-нравственное	21 марта: Всемирный день поэзии	21 марта	Чтение стихотворений в группе	старшие группы подготовительная к школе группа
Познавательное Трудовое	25 марта: час Земли	25 марта	Выставка детских творческих работ. «Береги планету»	старшие группы подготовительная к

				школе группа
Познавательное Эстетическое	27 марта: Всемирный день театра	27 марта	Просмотр презентаций о театр участие в областном конкурсе «Театральная мозаика»	старшие группы подготовительная к школе группа
Физическое Познавательное Социальное	7 апреля: Всемирный день здоровья	7 апреля	Тематические день: «День здоровья»	младшие, старшие группы подготовительная к школе группа
Познавательное Трудовое Эстетическое	12 апреля: День космонавтики	11 апреля	Выставка детско-родительских проделок «Пролетая над Землей» Тематическое мероприятие «Космос»	младшие, старшие группы подготовительная к школе группа
Познавательное Духовно-нравственное	22 апреля: Международный день Матери-Земли	22 апреля	Тематические бесы «Матушка-Земля»	старшие группы подготовительная к школе группа
Патриотическое Познавательное	27 апреля: День российского парламентаризма	25 апреля	Тематические беседы на тему «парламент» и «парламентаризм»	подготовительная к школе группа
Познавательное Патриотическое Социальное Трудовое	1 мая: Праздник Весны и Труда	30 апреля 5 мая	Продуктивные виды деятельности. Просмотр презентации для детей старшего дошкольного возраста «О труде и мастерстве». Детский субботник по уборке своего участка «Чистая улица — красивая улица»	младшие, старшие группы подготовительная к школе группа
Патриотическое Социальное Трудовое Художественно-эстетическое	9 мая: День Победы	7 мая	Всероссийская акция «Георгиевская лента», «Окна Победы» Всероссийский урок памяти «Георгиевская лента –символ воинской славы» Музыкально-литературная гостиная «День Победы»	младшие, старшие группы подготовительная к школе группа
Познавательное Социальное	18 мая: Международный день музеев	19 мая	Посещение виртуального музея выставки <a href="https://www.culture.ru/museums/institutes/location-russia">https://www.culture.ru/museums/institutes/location-russia</a>	старшие группы подготовительная к школе группа

Познавательное Социальное	19 мая: День детских общественных организаций России	19 мая	Презентация «Детские общественные организации» Беседа: Детские общественные организации нашего города, детского сада.	старшие группы подготовительная к школе группа
Познавательное Духовно-нравственное	24 мая: День славянской письменности и культуры	26 мая	Беседа об истории праздника «День славянской письменности» Беседа «Откуда азбука пришла», Рассматривание книг, иллюстраций с необычными буквами.	старшие группы подготовительная к школе группа
Познавательное Продуктивное Художественно-эстетическое Физическое	1 июня: Международный день защиты детей	2 июня	Рисунки на асфальте. Праздник «День защиты детей»	младшие, старшие группы подготовительная к школе группа
Познавательное Социальное	5 июня: День эколога	5 июня	Беседы «Бережем экологию», Природа нашего города. Как я могу сберечь экологию своего города.	старшие группы подготовительная к школе группа
Познавательное Социальное Патриотическое	6 июня: День русского языка	6 июня	Просмотр презентации «Великий русский язык»	старшие группы подготовительная к школе группа
Познавательное Патриотическое Социальное Трудовое	12 июня: День России	11 июня	Акция «Окна России», Чтение стихотворений о России	старшие группы подготовительная к школе группа
Патриотическое Познавательное	22 июня: День памяти и скорби	23 июня	Просмотр тематических презентаций, беседы	старшие группы подготовительная к школе группа
Познавательное Физическое Художественно-эстетическое	27 июня: День молодежи	27 июня	Музыкально-спортивные досуг: «Мы танцуем и поем, вместе весело растем»	младшие, старшие группы подготовительная к школе группа
Познавательное Духовно-нравственное	8 июля: День семьи, любви и верности	8 июля	История праздника «День семьи, любви и верности». Развлечение, посвященное празднику	младшие, старшие группы подготовительная к



				школе группа
Познавательное Патриотическое	27 июля (последнее воскресенье июля): День военно-морского флота	29 июля	Тематические беседы о военно-морском флоте России. Чтение стихотворений и морском флоте.	старшие группы подготовительная к школе группа
Познавательное Физическое	9 августа: День физкультурника	9 августа	Спортивный квест «Ловкие, сильные, смелые...»	старшие группы подготовительная к школе группа
Познавательное Патриотическое Трудовое	22 августа: День Государственного флага Российской Федерации	22 августа	Акция «Развивайся флаг России», продуктивные виды деятельности. Развлечение «История флага российского»	младшие, старшие группы подготовительная к школе группа
Познавательное Патриотическое	25 августа: День воинской славы России	25 августа	Тематические беседы: «Воин, слава», «Почему мы славим российских военных»	подготовительная к школе группа
Познавательное Трудовое	27 августа: День российского кино	27 августа	Презентация: «История кино», Видеофильм: «В нашем детском саду...»	старшие группы подготовительная к школе группа

#### **IV. Дополнительный раздел**

##### **19. Краткая презентация образовательной программы дошкольного образования**

Образовательная программа дошкольного образования БМАДОУ «Детский сад № 48 «Росток» (далее – образовательная программа) разработана педагогическими работниками БМАДОУ «Детский сад № 48 «Росток».

Образовательная программа реализует несколько основополагающих функций дошкольного образования:

- 1) обучение и воспитание ребенка дошкольного возраста как гражданина Российской Федерации, формирование основ его гражданской и культурной идентичности на соответствующем его возрасту содержании доступными средствами;
- 2) создание единого ядра содержания дошкольного образования (далее - ДО), ориентированного на приобщение детей к традиционным духовно-нравственным и социокультурным ценностям российского народа, воспитание подрастающего поколения как знающего и уважающего историю и культуру своей семьи, большой и малой Родины;
- 3) создание единого федерального образовательного пространства воспитания и обучения детей от рождения до поступления в общеобразовательную организацию, обеспечивающего ребенку и его родителям (законным представителям) равные, качественные условия ДО, вне зависимости от места проживания.

Образовательная программа включает обязательную часть, которая соответствует Федеральной образовательной программе и оформляется в виде ссылки на нее. Образовательная программа определяет объем обязательной части, который в соответствии со ФГОС ДО составляет не менее 60% от общего объема программы. Часть, формируемая участниками образовательных отношений, составляет не более 40% и ориентирована на специфику национальных, социокультурных и иных условий, в том числе региональных, сложившиеся традиции ДОО. Содержание и планируемые результаты образовательной программы ДОО не ниже соответствующих содержания и планируемых результатов Федеральной программы.

Образовательная программа включает в себя учебно-методическую документацию:

- рабочая программа воспитания (далее - Программа воспитания)
- примерный режим и распорядок дня дошкольных групп
- календарный план воспитательной работы (далее - План)
- и иные компоненты.

В образовательной программе содержатся целевой, содержательный, организационный и дополнительный разделы.

**В целевом разделе** образовательной программы представлены: цели, задачи, принципы ее формирования; планируемые результаты освоения образовательной программы в раннем, дошкольном возрастах, а также на этапе завершения освоения образовательной программы; подходы к педагогической диагностике достижения планируемых результатов в обязательной части и части формируемой участниками образовательных отношений.

**Содержательный раздел** в обязательной части и части формируемой участниками образовательных отношений образовательной программы включает задачи и содержание образовательной деятельности по каждой из образовательных областей для всех возрастных групп воспитанников (социально-коммуникативное, познавательное, речевое, художественно-эстетическое, физическое развитие). В нем представлены описания вариативных форм, способов, методов и средств реализации образовательной программы; особенностей образовательной деятельности разных видов и культурных практик и способов поддержки детской инициативы; взаимодействия педагогического

коллектива с семьями обучающихся; направления и задачи коррекционно-развивающей работы (далее - КРР) с детьми дошкольного возраста с особыми образовательными потребностями (далее - ООП) различных целевых групп, в том числе детей с ограниченными возможностями здоровья (далее - ОВЗ) и детей-инвалидов.

В содержательный раздел образовательной программы входит рабочая программа воспитания, которая раскрывает задачи и направления воспитательной работы, предусматривает приобщение детей к российским традиционным духовным ценностям, включая культурные ценности своей этнической группы, правилам и нормам поведения в российском обществе.

**Организационный раздел** образовательной программы включает описание психолого-педагогических и кадровых условий реализации образовательной программы; организации развивающей предметно-пространственной среды (далее - РППС) в ДОО; материально-техническое обеспечение образовательной программы, обеспеченность методическими материалами и средствами обучения и воспитания.

Раздел включает примерные перечни художественной литературы, музыкальных произведений, произведений изобразительного искусства для использования в образовательной работе в разных возрастных группах, а также примерный перечень рекомендованных для семейного просмотра анимационных произведений. В разделе представлены примерный режим и распорядок дня в дошкольных группах, календарный план воспитательной работы.

Образовательная организация самостоятельно выбирает способы реализации образовательной деятельности в зависимости от конкретных условий, предпочтений педагогического коллектива ДОО и других участников образовательных отношений, а также с учетом индивидуальных особенностей воспитанников, специфики их потребностей и интересов, возрастных возможностей.

Реализация образовательной программы, направлена на обучение и воспитание, предполагает их интеграцию в едином образовательном процессе, предусматривает взаимодействие с разными субъектами образовательных отношений, осуществляется с учетом принципов дошкольного образования.

Выполняя требования к реализации образовательной программы и создание единой образовательной среды создается основа для преемственности уровней дошкольного и начального общего образования.

## **20. Возрастные и иные категории детей, на которых ориентирована образовательная программа, в том числе категории детей с ограниченными возможностями здоровья**

### **Возрастные особенности развития детей 2–3 лет**

На третьем году жизни дети становятся самостоятельнее. Продолжает развиваться предметная деятельность, ситуативно-деловое общение ребенка и взрослого; совершенствуются восприятие, речь, начальные формы произвольного поведения, игры, наглядно-действенное мышление.

Развитие предметной деятельности связано с усвоением культурных способов действия с различными предметами. Развиваются действия соотносящие и орудийные.

Умение выполнять орудийные действия развивает произвольность, преобразуя натуральные формы активности в культурные на основе предлагаемой взрослыми модели, которая выступает в качестве не только объекта подражания, но и образца, регулирующего собственную активность ребенка.

В ходе совместной со взрослыми предметной деятельности продолжает развиваться понимание речи. Слово отделяется от ситуации и приобретает самостоятельное значение. Дети продолжают

осваивать названия окружающих предметов, учатся выполнять простые словесные просьбы взрослых в пределах видимой наглядной ситуации.

Количество понимаемых слов значительно возрастает. Совершенствуется регуляция поведения в результате обращения взрослых к ребенку, который начинает понимать не только инструкцию, но и рассказ взрослых.

Интенсивно развивается активная речь детей. К 3 годам они осваивают основные грамматические структуры, пытаются строить простые предложения, в разговоре со взрослым используют практически все части речи. Активный словарь достигает примерно 1000–1500 слов.

К концу третьего года жизни речь становится средством общения ребенка со сверстниками. В этом возрасте у детей формируются новые виды деятельности: игра, рисование, конструирование.

Игра носит процессуальный характер, главное в ней — действия. Они совершаются с игровыми предметами, приближенными к реальности. В середине третьего года жизни появляются действия с предметами-заместителями.

Появление собственно изобразительной деятельности обусловлено тем, что ребенок уже способен сформулировать намерение изобразить какой-либо предмет. Типичным является изображение человека в виде «головонога» — окружности и отходящих от нее линий.

К третьему году жизни совершенствуются зрительные и слуховые ориентировки, что позволяет детям безошибочно выполнять ряд заданий: осуществлять выбор из 2–3 предметов по форме, величине и цвету; различать мелодии; петь.

Совершенствуется слуховое восприятие, прежде всего фонематический слух. К 3 годам дети воспринимают все звуки родного языка, но произносят их с большими искажениями.

Основной формой мышления становится наглядно-действенная. Ее особенность заключается в том, что возникающие в жизни ребенка проблемные ситуации разрешаются путем реального действия с предметами.

### **Возрастные особенности развития детей 3–4 лет**

В возрасте 3–4 лет ребенок постепенно выходит за пределы семейного круга. Его общение становится вне ситуативным.

Взрослый становится для ребенка не только членом семьи, но и носителем определенной общественной функции. Желание ребенка выполнять такую же функцию приводит к противоречию с его реальными возможностями. Это противоречие разрешается через развитие игры, которая становится ведущим видом деятельности в дошкольном возрасте.

Главной особенностью игры является ее условность: выполнение одних действий с одними предметами предполагает их отнесенность к другим действиям с другими предметами. Основным содержанием игры младших дошкольников являются действия с игрушками и предметами-заместителями.

Продолжительность игры небольшая. Младшие дошкольники ограничиваются игрой с одной-двумя ролями и простыми, неразвернутыми сюжетами.

Игры с правилами в этом возрасте только начинают формироваться.

Изобразительная деятельность ребенка зависит от его представлений о предмете. В этом возрасте они только начинают формироваться. Графические образы бедны. У одних детей в изображениях отсутствуют детали, у других рисунки могут быть более детализированы. Дети уже могут использовать цвет.

Большое значение для развития мелкой моторики имеет лепка. Младшие дошкольники способны под руководством взрослого вылепить простые предметы.

Известно, что аппликация оказывает положительное влияние на развитие восприятия. В этом возрасте детям доступны простейшие виды аппликации. образовательная деятельность с детьми 3–4 лет

Конструктивная деятельность в младшем дошкольном возрасте ограничена возведением несложных построек по образцу и по замыслу.

В младшем дошкольном возрасте развивается перцептивная деятельность. Дети от использования пред эталонов — индивидуальных единиц восприятия, переходят к сенсорным эталонам — культурно-выработанным средствам восприятия. К концу младшего дошкольного возраста дети могут воспринимать до 5 и более форм предметов и до 7 и более цветов, способны дифференцировать предметы по величине, ориентироваться в пространстве группы детского сада, а при определенной организации образовательного процесса—и в помещении всего дошкольного учреждения.

Развиваются память и внимание. По просьбе взрослого дети могут запомнить 3–4 слова и 5–6 названий предметов. К концу младшего дошкольного возраста они способны запомнить значительные отрывки из любимых произведений.

Продолжает развиваться наглядно-действенное мышление. При этом преобразования ситуаций в ряде случаев осуществляются на основе целенаправленных проб с учетом желаемого результата. Дошкольники способны установить некоторые скрытые связи и отношения между предметами.

В младшем дошкольном возрасте начинает развиваться воображение, которое особенно наглядно проявляется в игре, когда одни объекты выступают в качестве заместителей других.

Взаимоотношения детей обусловлены нормами и правилами. В результате целенаправленного воздействия они могут усвоить относительно большое количество норм, которые выступают основанием для оценки собственных действий и действий других детей. Взаимоотношения детей ярко проявляются в игровой деятельности.

Они скорее играют рядом, чем активно вступают во взаимодействие. Однако уже в этом возрасте могут наблюдаться устойчивые избирательные взаимоотношения. Конфликты между детьми возникают преимущественно по поводу игрушек. Положение ребенка в группе сверстников во многом определяется мнением воспитателя.

В младшем дошкольном возрасте можно наблюдать соподчинение мотивов поведения в относительно простых ситуациях. Сознательное управление поведением только начинает складываться; во многом поведение ребенка еще ситуативно. Вместе с тем можно наблюдать и случаи ограничения собственных побуждений самим ребенком, сопровождаемые словесными указаниями. Начинает развиваться самооценка, при этом дети в значительной мере ориентируются на оценку воспитателя. Продолжает развиваться также их половая идентификация, что проявляется в характере выбираемых игрушек и сюжетов.

Для детей этого возраста характерна неосознанность мотивов, импульсивность и зависимость чувств и желаний от ситуации. Дети легко заражаются эмоциональным состоянием сверстников. Однако в этот период начинает складываться и произвольность поведения. Она обусловлена развитием орудийных действий и речи. У детей появляются чувства гордости и стыда, начинают формироваться элементы самосознания, связанные с идентификацией с именем и полом. Завершается ранний возраст кризисом трех лет.

Ребенок осознает себя как отдельного человека, отличного от взрослого. У него формируется образ Я.

Кризис часто сопровождается рядом отрицательных проявлений: негативизмом, упрямством, нарушением общения со взрослым и др. Кризис может продолжаться от нескольких месяцев до двух лет. Но его может и не быть.

## **Возрастные особенности развития детей 4–5 лет**

В игровой деятельности детей среднего дошкольного возраста появляются ролевые взаимодействия. Они указывают на то, что дошкольники начинают отделять себя от принятой роли.

В процессе игры роли могут меняться. Игровые действия начинают выполняться не ради них самих, а ради смысла игры.

Происходит разделение игровых и реальных взаимодействий детей.

Развивается изобразительная деятельность. Рисунок становится предметным и детализированным. Графическое изображение человека характеризуется наличием туловища, глаз, рта, носа, волос, иногда одежды и ее деталей. Совершенствуется техническая сторона изобразительной деятельности. Дети могут рисовать основные геометрические фигуры, вырезать ножницами, наклеивать изображения на бумагу и т.д.

Усложняется конструирование. Постройки могут включать 5–6 деталей. Формируются навыки конструирования по собственному замыслу, а также планирование последовательности действий.

Двигательная сфера ребенка характеризуется позитивными изменениями мелкой и крупной моторики. Развиваются ловкость, координация движений. Дети в этом возрасте лучше, чем младшие дошкольники, удерживают равновесие, перешагивают через небольшие преграды. Усложняются игры с мячом.

К концу среднего дошкольного возраста восприятие детей становится более развитым. Они оказываются способными назвать форму, на которую похож тот или иной предмет. Могут вычленять в сложных объектах простые формы и из простых форм воссоздавать сложные объекты. Дети способны упорядочить группы предметов по сенсорному признаку — величине, цвету; выделить такие параметры, как высота, длина и ширина.

Совершенствуется ориентация в пространстве.

Возрастает объем памяти. Дети запоминают до 7–8 названий предметов. Начинает складываться произвольное запоминание: дети способны принять задачу на запоминание, помнят поручения взрослых, могут выучить небольшое стихотворение и т.д.

Начинает развиваться образное мышление. Дети способны использовать простые схематизированные изображения для решения несложных задач. Дошкольники могут строить по схеме, решать лабиринтные задачи. Развивается предвосхищение. На основе пространственного расположения объектов дети могут сказать, что произойдет в результате их взаимодействия. Однако при этом им трудно встать на позицию другого наблюдателя и во внутреннем плане совершить мысленное преобразование образа.

Для детей этого возраста особенно характерны известные феномены Ж. Пиаже: сохранение количества, объема и величины. Например, если им предъявить три черных кружка и семь белых кружков из бумаги и спросить: «Каких кружков больше — черных или белых?», большинство ответят, что белых больше. Но если спросить: «Каких больше — белых или бумажных?», ответ будет таким же — больше белых.

Продолжает развиваться воображение. Формируются такие его особенности, как оригинальность и произвольность. Дети могут самостоятельно придумать небольшую сказку на заданную тему.

Увеличивается устойчивость внимания. Ребенку оказывается доступной сосредоточенная деятельность в течение 15–20 минут. Он способен удерживать в памяти при выполнении каких-либо действий несложное условие.

В среднем дошкольном возрасте улучшается произношение звуков и дикция. Речь становится предметом активности детей. Они удачно имитируют голоса животных, интонационно выделяют речь тех или иных персонажей. Интерес вызывают ритмическая структура речи, рифмы.

Развивается грамматическая сторона речи. Дошкольники занимаются словотворчеством на основе грамматических правил. Речь детей при взаимодействии друг с другом носит ситуативный характер, а при общении с взрослым становится внеситуативной.

Изменяется содержание общения ребенка и взрослого. Оно выходит за пределы конкретной ситуации, в которой оказывается ребенок. Ведущим становится познавательный мотив. Информация, которую ребенок получает в процессе общения, может быть сложной и трудной для понимания, но она вызывает у него интерес.

У детей формируется потребность в уважении со стороны взрослого, для них оказывается чрезвычайно важной его похвала. Это приводит к их повышенной обидчивости на замечания. Повышенная обидчивость представляет собой возрастной феномен.

Взаимоотношения со сверстниками характеризуются избирательностью, которая выражается в предпочтении одних детей другим. Появляются постоянные партнеры по играм. В группах начинают выделяться лидеры. Появляются конкурентность, соревновательность. Последняя важна для сравнения себя с другим, что ведет к развитию образа Я ребенка, его детализации.

Основные достижения возраста связаны с развитием игровой деятельности; появлением ролевых и реальных взаимодействий; с развитием изобразительной деятельности; конструированием по замыслу, планированием; совершенствованием восприятия, развитием образного мышления и воображения, эгоцентричностью познавательной позиции; развитием памяти, внимания, речи, познавательной мотивации; формированием потребности в уважении со стороны взрослого, появлением обидчивости, конкурентности, соревновательности со сверстниками; дальнейшим развитием образа Я ребенка, его детализацией.

### **Возрастные особенности развития детей 5–6 лет**

Дети шестого года жизни уже могут распределять роли до начала игры и строить свое поведение, придерживаясь роли. Игровое взаимодействие сопровождается речью, соответствующей и по содержанию, и интонационно взятой роли. Речь, сопровождающая реальные отношения детей, отличается от ролевой речи.

Дети начинают осваивать социальные отношения и понимать подчиненность позиций в различных видах деятельности взрослых, одни роли становятся для них более привлекательными, чем другие. При распределении ролей могут возникать конфликты, связанные с субординацией ролевого поведения. Наблюдается организация игрового пространства, в котором выделяются смысловой «центр» и «периферия». (В игре «Больница» таким центром оказывается кабинет врача, в игре «Парикмахерская» — зал стрижки, а зал ожидания выступает в качестве периферии игрового пространства.) Действия детей в играх становятся разнообразными.

Развивается изобразительная деятельность детей. Это возраст наиболее активного рисования. В течение года дети способны создать до двух

тысяч рисунков. Рисунки могут быть самыми разными по содержанию: это и жизненные впечатления детей, и воображаемые ситуации, и иллюстрации к фильмам и книгам. Обычно рисунки представляют собой схематичные изображения различных объектов, но могут отличаться оригинальностью композиционного решения, передавать статичные и динамичные отношения. Рисунки приобретают сюжетный характер; достаточно часто встречаются многократно повторяющиеся сюжеты с небольшими или, напротив, существенными изменениями. Изображение образовательная деятельность с детьми 5–6 лет человека становится более детализированным и пропорциональным.

По рисунку можно судить о половой принадлежности и эмоциональном состоянии изображенного человека.

Конструирование характеризуется умением анализировать условия, в которых протекает эта деятельность. Дети используют и называют различные детали деревянного конструктора. Могут заменить детали постройки в зависимости от имеющегося материала. Овладевают обобщенным способом обследования образца. Дети способны выделять основные части предполагаемой постройки. Конструктивная деятельность может осуществляться на основе схемы, по замыслу и по условиям. Появляется конструирование в ходе совместной деятельности.

Дети могут конструировать из бумаги, складывая ее в несколько раз (два, четыре, шесть сгибаний); из природного материала. Они осваивают два способа конструирования: 1) от природного материала к художественному образу (ребенок «достраивает» природный материал до целостного образа, дополняя его различными деталями); 2) от художественного образа к природному материалу (ребенок подбирает необходимый материал, для того чтобы воплотить образ).

Продолжает совершенствоваться восприятие цвета, формы и величины, строения предметов; систематизируются представления детей.

Они называют не только основные цвета и их оттенки, но и промежуточные цветовые оттенки; форму прямоугольников, овалов, треугольников.

Воспринимают величину объектов, легко выстраивают в ряд — по возрастанию или убыванию — до 10 различных предметов.

Однако дети могут испытывать трудности при анализе пространственного положения объектов, если сталкиваются с несоответствием формы и их пространственного расположения. Это свидетельствует о том, что в различных ситуациях восприятие представляет для дошкольников известные сложности, особенно если они должны одновременно учитывать несколько различных и при этом противоположных признаков.

В старшем дошкольном возрасте продолжает развиваться образное мышление. Дети способны не только решить задачу в наглядном плане, но и совершить преобразования объекта, указать, в какой последовательности объекты вступят во взаимодействие и т.д. Однако подобные решения окажутся правильными только в том случае, если дети будут применять адекватные мыслительные средства. Среди них можно выделить схематизированные представления, которые возникают в процессе наглядного моделирования; комплексные представления, отражающие представления детей о системе признаков, которыми могут обладать объекты, а также представления, отражающие стадии преобразования различных объектов и явлений (представления о цикличности изменений): представления о смене времен года, дня и ночи, об увеличении и уменьшении объектов в результате различных воздействий, представления о развитии и т.д. Кроме того, продолжают совершенствоваться обобщения, что является основой словесно-логического мышления.

В дошкольном возрасте у детей еще отсутствуют представления о классах объектов. Дети группируют объекты по признакам, которые могут изменяться, однако начинают формироваться операции логического сложения (объединения) и умножения (пересечения) классов. Так, например, старшие дошкольники при группировке объектов могут учитывать два признака: цвет и форму (материал) и т.д.

Как показали исследования отечественных психологов, дети старшего дошкольного возраста способны рассуждать и давать адекватные причинные объяснения, если анализируемые отношения не выходят за пределы их наглядного опыта.

Развитие воображения в этом возрасте позволяет детям сочинять достаточно оригинальные и последовательно разворачивающиеся истории.

Воображение будет активно развиваться лишь при условии проведения специальной работы по его активизации.



Продолжают развиваться устойчивость, распределение, переключаемость внимания. Наблюдается переход от непровольного к произвольному вниманию.

Продолжает совершенствоваться речь, в том числе ее звуковая сторона.

Дети могут правильно воспроизводить шипящие, свистящие и сонорные звуки. Развиваются фонематический слух, интонационная выразительность речи при чтении стихов в сюжетно-ролевой игре и в повседневной жизни.

Совершенствуется грамматический строй речи. Дети используют практически все части речи, активно занимаются словотворчеством. Богаче становится лексика: активно используются синонимы и антонимы.

Развивается связная речь. Дети могут пересказывать, рассказывать по картинке, передавая не только главное, но и детали.

Достижения этого возраста характеризуются распределением ролей в игровой деятельности; структурированием игрового пространства; дальнейшим развитием изобразительной деятельности, отличающейся высокой продуктивностью; применением в конструировании обобщенного способа обследования образца; усвоением обобщенных способов изображения предметов одинаковой формы.

Восприятие в этом возрасте характеризуется анализом сложных форм и объектов; развитие мышления сопровождается освоением мыслительных средств (схематизированные представления, комплексные представления, представления о цикличности изменений); развиваются умение обобщать, причинное мышление, воображение, произвольное внимание, речь, образ Я.

### **Возрастные особенности развития детей 6–7 лет**

В сюжетно-ролевых играх дети подготовительной к школе группы начинают осваивать сложные взаимодействия людей, отражающие характерные значимые жизненные ситуации, например, свадьбу, рождение ребенка, болезнь и т.д.

Игровые действия детей становятся более сложными, обретают особый смысл, который не всегда открывается взрослому. Игровое пространство усложняется. В нем может быть несколько центров, каждый из которых поддерживает свою сюжетную линию. При этом дети способны отслеживать поведение партнеров по всему игровому пространству и менять свое поведение в зависимости от места в нем. Так, ребенок уже обращается к продавцу не просто как покупатель, а как покупатель-мама или покупатель-шофер и т.п. Исполнение роли акцентируется не только самой ролью, но и тем, в какой части игрового пространства эта роль воспроизводится. Например, исполняя роль водителя автобуса, ребенок командует пассажирами и подчиняется инспектору ГИБДД. Если логика игры требует появления новой роли, то ребенок может по ходу игры взять на себя новую роль, сохранив при этом роль, взятую ранее. Дети могут комментировать исполнение роли тем или иным участником игры.

Образы из окружающей жизни и литературных произведений, передаваемые детьми в изобразительной деятельности, становятся сложнее.

Рисунки приобретают более детализированный характер, обогащается их цветовая гамма. Более явными становятся различия между рисунками мальчиков и девочек. Мальчики охотно изображают технику, космос, военные действия и т.п. Девочки обычно рисуют женские образы: принцесс, балерин, моделей и т.п. Часто встречаются и бытовые сюжеты: мама и дочка, комната и т.п.

Изображение человека становится еще более детализированным и пропорциональным. Появляются пальцы на руках, глаза, рот, нос, брови, подбородок. Одежда может быть украшена различными деталями.

При правильном педагогическом подходе у дошкольников формируются художественно-творческие способности в изобразительной деятельности.

К подготовительной к школе группе дети в значительной степени осваивают конструирование из строительного материала. Они свободно владеют обобщенными способами анализа как изображений, так и построек; не только анализируют основные конструктивные особенности различных деталей, но и определяют их форму на основе сходства со знакомыми им объемными предметами. Свободные постройки становятся симметричными и пропорциональными, их строительство осуществляется на основе зрительной ориентировки.

Дети быстро и правильно подбирают необходимый материал. Они достаточно точно представляют себе последовательность, в которой будет осуществляться постройка, и материал, который понадобится для ее выполнения; способны выполнять различные по степени сложности постройки как по собственному замыслу, так и по условиям.

В этом возрасте дети уже могут освоить сложные формы сложения из листа бумаги и придумывать собственные, но этому их нужно специально обучать. Данный вид деятельности не просто доступен детям — он важен для углубления их пространственных представлений.

Усложняется конструирование из природного материала. Дошкольникам уже доступны целостные композиции по предварительному замыслу, которые могут передавать сложные отношения, включать фигуры людей и животных.

У детей продолжает развиваться восприятие, однако они не всегда могут одновременно учитывать несколько различных признаков.

Развивается образное мышление, однако воспроизведение метрических отношений затруднено. Это легко проверить, предложив детям воспроизвести на листе бумаги образец, на котором нарисованы девять точек, расположенных не на одной прямой. Как правило, дети не воспроизводят метрические отношения между точками: при наложении рисунков друг на друга точки детского рисунка не совпадают с точками образца.

Продолжают развиваться навыки обобщения и рассуждения, но они в значительной степени ограничиваются наглядными признаками ситуации.

Продолжает развиваться воображение, однако часто приходится констатировать снижение развития воображения в этом возрасте в сравнении со старшей группой. Это можно объяснить многочисленными влияниями, которым подвергаются дети, в том числе и средств массовой информации, приводящими к стереотипности детских образов.

Продолжает развиваться внимание дошкольников, оно становится произвольным. В некоторых видах деятельности время произвольного сосредоточения достигает 30 минут.

У дошкольников продолжает развиваться речь: ее звуковая сторона, грамматический строй, лексика. Развивается связная речь. В высказываниях детей отражаются как расширяющийся словарь, так и характер обобщений, формирующихся в этом возрасте. Дети начинают активно употреблять обобщающие существительные, синонимы, антонимы, прилагательные и т.д.

В результате правильно организованной образовательной работы у детей развиваются диалогическая и некоторые виды монологической речи.

В подготовительной к школе группе завершается дошкольный возраст.

Его основные достижения связаны с освоением мира вещей как предметов человеческой культуры; освоением форм позитивного общения с людьми; развитием половой идентификации, формированием позиции школьника.

К концу дошкольного возраста ребенок обладает высоким уровнем познавательного и личностного развития, что позволяет ему в дальнейшем успешно учиться в школе.

## **22. Характеристика взаимодействия педагогического коллектива с семьями детей**

**Цель взаимодействия педагогического коллектива дошкольной организации с семьями воспитанников:**

обеспечение психолого-педагогической поддержки семьи и повышение компетентности родителей (законных представителей) в вопросах образования, охраны и укрепления здоровья детей младенческого, раннего и дошкольного возрастов;

обеспечение единства подходов к воспитанию и обучению детей в условиях детского сада и семьи; повышение воспитательного потенциала семьи.

Взаимодействие педагогического коллектива с семьями воспитанников дополняет, поддерживает и тактично направляет воспитательные действия родителей (законных представителей) детей дошкольного возрастов.

Просветительская деятельность дошкольной организации уделяется повышению уровня компетентности родителей (законных представителей) в вопросах здоровьесбережения ребенка:

1) информирование о факторах, положительно влияющих на физическое и психическое здоровье ребенка (рациональная организация режима дня ребенка, правильное питание в семье, закаливание, организация двигательной активности, благоприятный психологический микроклимат в семье и спокойное общение с ребенком и другое), о действии негативных факторов (переохлаждение, перегревание, перекармливание и другое), наносящих непоправимый вред здоровью ребенка;

2) своевременное информирование о важности вакцинирования в соответствии с рекомендациями Национального календаря профилактических прививок и по эпидемическим показаниям;

3) информирование родителей (законных представителей) об актуальных задачах физического воспитания детей на разных возрастных этапах их развития, а также о возможностях ДОО и семьи в решении данных задач;

4) знакомство родителей (законных представителей) с оздоровительными мероприятиями, проводимыми в ДОО;

5) информирование родителей (законных представителей) о негативном влиянии на развитие детей систематического и бесконтрольного использования IT-технологий (нарушение сна, возбудимость, изменения качества памяти, внимания, мышления; проблемы социализации и общения и другое).

## **22. Характеристика взаимодействия педагогического коллектива с семьями детей**

**Цель взаимодействия педагогического коллектива дошкольной организации с семьями воспитанников:**

- обеспечение психолого-педагогической поддержки семьи и повышение компетентности родителей (законных представителей) в вопросах образования, охраны и укрепления здоровья детей младенческого, раннего и дошкольного возрастов;

- обеспечение единства подходов к воспитанию и обучению детей в условиях детского сада и семьи; повышение воспитательного потенциала семьи.

Взаимодействие педагогического коллектива с семьями воспитанников дополняет, поддерживает и тактично направляет воспитательные действия родителей (законных представителей) детей дошкольного возраста.

Просветительская деятельность дошкольной организации уделяется повышению уровня компетентности родителей (законных представителей) в вопросах здоровьесбережения ребенка:

1) информирование о факторах, положительно влияющих на физическое и психическое здоровье ребенка (рациональная организация режима дня ребенка, правильное питание в семье, закаливание, организация двигательной активности, благоприятный психологический микроклимат в семье и спокойное общение с ребенком и другое), о действии негативных факторов (переохлаждение, перегревание, перекармливание и другое), наносящих непоправимый вред здоровью ребенка;

2) своевременное информирование о важности вакцинации в соответствии с рекомендациями Национального календаря профилактических прививок и по эпидемическим показаниям;

3) информирование родителей (законных представителей) об актуальных задачах физического воспитания детей на разных возрастных этапах их развития, а также о возможностях ДОО и семьи в решении данных задач;

4) знакомство родителей (законных представителей) с оздоровительными мероприятиями, проводимыми в ДОО;

5) информирование родителей (законных представителей) о негативном влиянии на развитие детей систематического и бесконтрольного использования IT-технологий (нарушение сна, возбудимость, изменения качества памяти, внимания, мышления; проблемы социализации и общения и другое).

## **23. Учебный план образовательной программы (Приложение 1)**

### **1. Пояснительная записка**

Учебный план является нормативным документом, который определяет перечень, трудоемкость, последовательность и распределение по периодам обучения учебных предметов, курсов, дисциплин (модулей), практики, иных видов учебной деятельности и, если иное не установлено Федеральным законом, формы промежуточной аттестации (ч.22 ст.3 гл.3 Федеральный закон «Об образовании в Российской Федерации» от 29.12.2012 года № 273-ФЗ).

Учебный план является частью образовательной программы дошкольного образования БМАДОУ «Детский сад № 48 «Росток» (далее ОП ДО).

ОП ДО состоит из обязательной части и части, формируемой участниками образовательных отношений. Обе части являются взаимодополняющими и необходимыми с точки зрения реализации требований ФГОС ДО.

Обязательная часть ОП ДО предполагает комплексность подхода, обеспечивая развитие детей во всех пяти взаимодополняющих образовательных областях.

Часть, формируемая участниками образовательных отношений, представлена парциальными образовательными программами, направленными на развитие детей в одной или нескольких образовательных областях, видах деятельности или культурных практиках (далее - парциальные

образовательные программы). Данная часть ОП ДО учитывает образовательные потребности, интересы и мотивы детей, членов их семей и педагогов.

Часть, формируемая участниками образовательных отношений, реализуется через совместную деятельность взрослых и детей и самостоятельную деятельность с использованием учебно-методического комплекса, составленного из учебных пособий и методических изданий, выбранных с учетом интересов и потребностей родителей в развитии детей, выявленных в процессе анкетирования.

Образовательная организация работает в режиме пятидневной рабочей недели, длительность пребывания детей в Образовательной организации составляет 10,5 часов: с 7:30 до 18:00.

ОП ДО БМАДОУ «Детский сад № 48 «Росток»» осваивают дети, посещающие следующие возрастные группы:

- возрастные группы от 2 до 3 лет
- возрастную группу от 5 до 6 лет
- возрастные группы от 6 до 7 лет

Реализация учебного плана предполагает обязательный учет принципа интеграции образовательных областей в соответствии с возрастными возможностями и особенностями воспитанников, спецификой и возможностями образовательных областей.

Организация деятельности взрослых и детей по реализации и освоению ООП осуществляется в двух основных формах организации образовательного процесса:

- совместной деятельности взрослого и детей;
- самостоятельной деятельности детей.

Решение образовательных задач в совместной деятельности взрослого и детей осуществляется как в форме занятий, так и в виде образовательной деятельности, осуществляемой в ходе режимных моментов.

Объем учебной нагрузки определен в соответствии с СанПиН 1.2.3685-21 «Гигиенические нормативы и требования к обеспечению безопасности и (или) безвредности для человека факторов среды обитания», Положением о режиме занятий обучающихся (воспитанников) БМАДОУ «Детский сад № 48 «Росток».

Длительность занятий:

дети в возрасте 2-3 лет – 10 минут;

дети в возрасте 5-6 лет – 25 минут;

дети в возрасте 6-7 лет – 30 минут

Начало занятия не ранее 8:00, окончание занятий не позднее 17:00

Сроки проведения педагогического мониторинга достижения детьми целевых ориентиров дошкольного образования:

- на начало года – 02.09.2024-20.09.2024

- на конец года – 05.05.2025-21.05.2025

Педагогический мониторинг проходит в рамках образовательной деятельности

**Учебный план основной общеобразовательной программы – образовательной программы дошкольного образования**

**БМАДОУ «Детский сад № 48 «Росток» на 2024-2025 учебный год**

Направление развития и образования детей	Направленность образовательной деятельности	Обязательная часть 2-3 лет		Обязательная часть 5-6 лет		Обязательная часть 6-7 лет	
		Кол-во занятий	Время (мин.)	Кол-во занятий	Время (мин.)	Кол-во занятий	Время (мин.)
Познавательное развитие	ФЭМП (формирование элементарных математических представлений)	-	-	1	25	1	30
	Ознакомление с окружающим миром	1	10	1	25	1	30
	Конструирование	-	-	1	25	1	30
Речевое развитие	Развитие речи	1	10	1	25	1	30
	Ознакомление с художественной литературой и фольклором	1	10	1	25	1	30
	Подготовка к обучению грамоте	-	-	1	25	1	30
Художественно-эстетическое развитие	Музыкальное развитие	2	20	2	50	2	60
	Рисование						
	Лепка/Аппликация/Художественный труд			1	25	1	30
Физическое развитие	Физическая культура	3	30	3	75	3	90
Социально-коммуникативное развитие	Приобщение детей к разным видам социальной культуры	-		*		*	
<b>Итого в обязательной части, в неделю</b>		<b>8</b>	<b>80</b>	<b>12</b>	<b>300</b>	<b>12</b>	<b>360мин</b>
<b>Перерывы между занятиями</b>		<b>10 мин</b>		<b>10 мин</b>		<b>10 минут</b>	

Образовательная область	Парциальная программа	Часть, формируемая участниками образовательных отношений					
		Кол-во занятий	Время (мин.)	Кол-во занятий	Время (мин.)	Кол-во занятий	Время (мин.)
<b>Социально – коммуникативное развитие</b>	«Парциальная программа духовно-нравственного воспитания детей 5–7 лет «С чистым Сердцем» Р.Ю. Белоусова А.Н. Егорова Ю.С. Калинкина	-	-	*	-	*	
<b>Художественно-эстетическое развитие</b>	«Парциальная программа художественно-эстетического развития дошкольников 2-7 лет «Цвет творчества» Н.В. Дубровская			1	25	2	60
	Методическое пособие «Рисование с детьми раннего возраста» 1-3 года	1	10				
	Методическое пособие «Лепка с детьми раннего возраста» 1-3 года	1	10				
<b>Познавательное развитие</b>	Образовательная программа развития финансовой грамотности дошкольников «Открытия Феечки Копеечки», Л.В. Любимова			*		1	30
<b>Часть, формируемая участниками образовательных отношений</b>		<b>2</b>	<b>20</b>	<b>1</b>	<b>25</b>	<b>3</b>	<b>90</b>
<b>Фактический объем образовательной нагрузки по обязательной части и части, формируемой участниками образовательных отношений в неделю</b>		<b>10</b>	<b>100 мин</b>	<b>13</b>	<b>325 мин</b>	<b>15</b>	<b>450 мин</b>

\* реализуется в совместной деятельности педагога с детьми

## 24. Календарный учебный график образовательной программы (Приложение 2)

**Календарный учебный график включает в себя:**

- начало учебного года
- конец учебного года
- продолжительность учебного года;
- количество учебных недель в учебном году;
- количество праздничных дней в учебном году;

**Начало учебного года** – 01.09.2023г.

**Окончание учебного года** – 31.05.2024г.

**Продолжительность учебного года** – 34 недели

**Летний период** – 13 недель.

**Продолжительность учебной недели** – 5 дней (понедельник – пятница).

**Праздничные(нерабочие) дни:**

30 декабря — 8 января	10 дней	Новогодние каникулы
23 февраля – 25 февраля	3 дня	День защитника Отечества
8 марта — 10 марта	3 дня	Международный женский день
1 мая – 4 мая	4 дней	День Труда
9 мая — 11 мая	3 дня	День Победы
12 июня - 15 июня	4 дня	День России
3 ноября — 4ноября	2 дня	День народного единства

**Предпраздничные дни, в которые продолжительность работы сокращается на один час:** 2 ноября; 7 марта; 8 мая; 11 июня

**Структура календарного учебного графика:**

<b>Срок</b>	<b>Формы образовательной деятельности</b>
02.09.2024-20.09.2024	Учебный период, педагогическая диагностика
23.09.2024-28.12.2024	Учебный период
09.01.2025-30.05.2025	Учебный период
05.05.2025-21.05.2025	Учебный период, педагогическая диагностика
02.06.2025-29.08.2025	Летний период

**Продолжительность занятий составляет:**

- дети в возрасте 2-3 лет – 10 минут;
- дети в возрасте 5-6 лет – 25 минут;
- дети в возрасте 6-7 лет – 30 минут



### Календарный учебный график на 2024– 2025 учебный год

Сентябрь							Октябрь							Ноябрь							Декабрь						
ПН	ВТ	СР	ЧТ	ПТ	СБ	ВС	ПН	ВТ	СР	ЧТ	ПТ	СБ	ВС	ПН	ВТ	СР	ЧТ	ПТ	СБ	ВС	ПН	ВТ	СР	ЧТ	ПТ	СБ	ВС
2	3	4	5	6	7	8		1	2	3	4	5	6					1	2	3							1
9	10	11	12	13	14	15	7	8	9	10	11	12	13	4	5	6	7	8	9	10	2	3	4	5	6	7	8
16	17	18	19	20	21	22	14	15	16	17	18	19	20	11	12	13	14	15	16	17	9	10	11	12	13	14	15
23	24	25	26	27	28	29	21	22	23	24	25	26	27	18	19	20	21	22	23	24	16	17	18	19	20	21	22
30							28	29	30	31				25	26	27	28	29	30		23	24	24	26	27	28	29
																					30	31					
Январь							Февраль							Март							Апрель						
ПН	ВТ	СР	ЧТ	ПТ	СБ	ВС	ПН	ВТ	СР	ЧТ	ПТ	СБ	ВС	ПН	ВТ	СР	ЧТ	ПТ	СБ	ВС	ПН	ВТ	СР	ЧТ	ПТ	СБ	ВС
		1	2	3	4	5						1	2						1	2		1	2	3	4	5	6
6	7	8	9	10	11	12	3	4	5	6	7	8	9	3	4	5	6	7	8	9	7	8	9	10	11	12	13
13	14	15	16	17	18	19	10	11	12	13	14	15	16	10	11	12	13	14	15	16	14	15	16	17	18	19	20
20	21	22	23	24	25	26	17	18	19	20	21	22	23	17	18	19	20	21	22	23	21	22	23	24	25	26	27
27	28	29	30	31			24	25	26	27	28			24	25	26	27	28	29	30	28	29	30				
														31													
Май							Июнь							Июль							Август						
ПН	ВТ	СР	ЧТ	ПТ	СБ	ВС	ПН	ВТ	СР	ЧТ	ПТ	СБ	ВС	ПН	ВТ	СР	ЧТ	ПТ	СБ	ВС	ПН	ВТ	СР	ЧТ	ПТ	СБ	ВС
			1	2	3	4							1		1	2	3	4	5	6					1	2	3
5	6	7	8	9	10	11	2	3	4	5	6	7	8	7	8	9	10	11	12	13	4	5	6	7	8	9	10
12	13	14	15	16	17	18	9	10	11	12	13	14	15	14	15	16	17	18	19	20	11	12	13	14	15	16	17
19	20	21	22	23	24	25	16	17	18	19	20	21	22	21	22	23	24	25	26	27	18	19	20	21	22	23	24
26	27	28	29	30	31		23	24	25	26	27	28	29	28	29	30	31				25	26	27	28	29	30	31
							30																				

Праздничные(нерабочие) дни
Предпраздничный, короткий на 1 час день
Педагогическая диагностика, учебный период

## 25. Рабочие программы педагогических работников (Приложение 3)

Рабочие программы педагогов по освоению содержания детьми основной образовательной программы БМАДОУ "Детский сад № 48 "Росток"	<a href="https://drive.google.com/drive/folders/1STeb3oe9Clu_Ff5LKLfPuAwjQVfd1cEx?usp=drive_link">https://drive.google.com/drive/folders/1STeb3oe9Clu_Ff5LKLfPuAwjQVfd1cEx?usp=drive_link</a>
--------------------------------------------------------------------------------------------------------------------------------	-----------------------------------------------------------------------------------------------------------------------------------------------------------------------------------------------

**ДОКУМЕНТ ПОДПИСАН  
ЭЛЕКТРОННОЙ ПОДПИСЬЮ**

**СВЕДЕНИЯ О СЕРТИФИКАТЕ ЭП**

Сертификат 176582781996954633309689447090513787464982389970

Владелец Ковалева Галина Владимировна

Действителен с 06.03.2024 по 06.03.2025